

アドミッション・  
ポリシー

入試制度とポイント

入試日程・募集人員  
入試出題傾向

CJアドミッション・  
ポリシー型選抜

自己推薦型選抜

指定校選抜

公募選抜

併設校選抜

一般選抜  
一般共通テスト併用型選抜

大学入学共通テスト  
利用型選抜

出願と受験  
受験票発行

合格発表・入学手続  
特待生・奨励生制度

# 共通事項

- I. 出願と受験上の注意など
- II. 合格発表、入学手続、特待生・奨励生制度など

# 1. 出願と受験上の注意など

## 1 ネット出願について

### ネット出願手順

準備：入学者選抜要項の内容を確認し、必要書類を揃えてください。

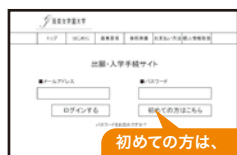
入学者選抜要項は本学ホームページで閲覧できます。ダウンロードも可能です。

以下の手順 [STEP1] から [STEP6] を完了すると、出願となります。

※出願のための環境が整わない方はお問い合わせ先までご相談ください。



出願情報入力



初めての方は、  
まずマイページ登録後  
ログイン



#### STEP 1 ネット出願サイトへアクセス

大学ホームページ <https://www.chikushi-u.ac.jp/> からアクセス

#### STEP 2 マイページ登録

画面の手順に従い、必要事項を入力し、マイページ登録をしてください。

※マイページ登録がお済みの方はログインしSTEP3へ進んでください。

#### STEP 3 出願登録

①画面の手順や留意事項を必ず確認してください。

②画面に従って出願内容を選択、必要事項を入力してください。

③申込み内容の画面が表示されますので、確認してください。

④入学検定料のお支払い方法を選択してください。

お支払いに必要な情報(お客様番号、確認番号、お支払い期限など)を必ず控えてください。

#### STEP 4 入学検定料のお支払い

38ページに記載する「A～D」のいずれかの方法で納入してください。

※入学検定料の他に、振込手数料が必要です。

※クレジットカードで納入する場合は、引き続き[STEP5]の手続きができます。

#### STEP 5 出願に必要な書類をA4サイズで印刷

入学検定料の納入完了後、出願内容をネット出願サイトで確認の上、「ネット出願確認票・写真票」などを印刷してください。

※ページの拡大/縮小は「なし」で印刷してください。

※「自動回転と中央配置」にチェックを入れて印刷してください。

#### STEP 6 書類の提出

「ネット出願確認票・写真票」に「写真2枚(一般選抜は1枚/たて4cm×よこ3cm)」を貼り付け、必要書類(調査書など)と合わせて簡易書留・速達で郵送してください。

※出願封筒は市販の角2封筒に、印刷した「封筒貼付用宛名シート」を貼り付けて使用してください。

#### STEP 7 受験票の発行

受験票は、ネット出願サイト(<https://e-apply.jp/ds/chikujo>)よりログインした画面の「受験票PDF」ボタンから出力して印刷し、試験当日に持参してください。発行開始日は、39ページに記載しています。

※出願書類に不備がある場合は、受験票発行開始日が遅れることがあります。

#### 【その他留意事項】

●登録完了後(入学検定料納入後)は、選抜区分、出願学科・コースの変更は一切できません。

●入学検定料の納入前に出願内容の誤りに気づいた場合は、入学検定料を納入せずに、再度[STEP3]出願登録からやり直してください。

<お問い合わせ> 連携推進部/入試・広報班(TEL.092-925-3591)

## [STEP4] 入学検定料のお支払い方法

詳しいお支払い方法については、ネット出願サイトで確認してください。

下記①～④のいずれかの方法でお支払いの上、領収書を必ず受け取ってください。

**お支払いに必要な情報(お客様番号、確認番号、お支払い期限など)を必ず控えてください。**

**お支払期限は、申込日を含め4日間です(締切が4日より短い場合、締切が優先されます)。**

### ① コンビニエンスストア[現金支払]

#### ● セブンイレブン(店頭レジでのお支払い)

- ① 店頭レジで「インターネット代金支払い」とお伝えください。
- ② 【払込票番号(13桁)】を伝え、現金、nanaco、クレジットカードでお支払いください。



#### ● セイコーマート

- ① レジで「インターネット代金支払い」とお伝えください。
- ② 「オンライン決済番号(11桁)」を伝え現金をお支払いください。



#### ● ローソン、ミニストップ(Loppiでのお支払い)

- ① 「各種番号をお持ちの方」を選択。
- ② 【お客様番号(11桁)】を入力し「次へ」を選択。
- ③ 「マルチペイメントサービス」(各種代金のお支払い)を選択。
- ④ 【確認番号(6桁)】を入力し「次へ」を選択。
- ⑤ 表示される内容を確認して「確認」を選択。
- ⑥ 端末から出力されたレシートを持って、レジで現金をお支払いください。



#### ● デイリーヤマザキ(店頭レジでのお支払い)

- ① レジにて店員に「オンライン決済をしたい」とお伝えください。
- ② 【オンライン決済番号(11桁)】を伝え現金をお支払いください。



#### ● ファミリーマート(マルチコピー機でのお支払い)

- ① 「代金支払い(コンビニでお支払い)」を選択。
- ② 【お客様番号(11桁)】を入力し「次へ」を選択。
- ③ 【確認番号(6桁)】を入力し「次へ」を選択。
- ④ 表示される内容を確認して「確認」を選択。
- ⑤ 端末から出力されたレシートを持って、レジで現金をお支払いください。



### ② 金融機関ATM(ペイジーでのお支払い)

#### ● ゆうちょ銀行・Pay-easy対応ATMを利用

- ① 「税金・料金払込み」を選択。
- ② 【収納機関番号(5桁)】【お客様番号(11桁)】【確認番号(6桁)】を入力。
- ③ 表示される内容を確認して「確認」を選択。
- ④ 支払方法(現金、キャッシュカード)を選択。
- ⑤ 支払完了後にご利用明細票をお受け取りください。



### ③ ネットバンキング[口座引落](ペイジー・ネット専門銀行でのお支払い)

#### ● ネットバンキング(ペイジー・ネット専門銀行)を利用

※ご利用には、ネットバンクの利用契約が必要です。

- ① ネット出願サイトの「お支払い内容/ネットバンキングでのお支払い」より「ネットバンキング」を選択。
- ② 金融機関(都市銀行・地方銀行・農協など)を選択しログイン。
- ③ 支払方法を確認し、入学検定料をお支払いください。



### ④ クレジットカード

#### ● MUFG、DC、UFJ、NICOS、VISA、JCB、Amex、Masterカードでのお支払いが可能です(支払方法は各カード共通)

※クレジットカードの名義人は、受験生本人でなくても構いません。

**ただし、「基本情報入力」画面では、必ず受験生本人の情報を入力してください。**

- ① ネット出願サイトのお支払い方法選択画面より、「クレジットカード支払い手続きへ進む」ボタンを選択し、クレジットカード情報の入力フォームに「カード番号」「有効期限」「カード確認番号」を入力してください。
- ② 納入完了後は、受付番号を控えておいてください。

### お支払いについての留意事項

- 入学検定料の他に、振込手数料が必要です。
- コンビニエンスストア設置のATMはご利用いただけません。
- コンビニエンスストアでは、現金でお支払いください。一度納入した入学検定料は、理由の如何にかかわらず返還しません。

アドミッション・ポリシー

入試制度とポイント

入試日程・募集人員  
入試出題傾向

CJアドミッション・ポリシー  
アドミッション型選抜

自己推薦型選抜

指定校選抜

公募選抜

併設校選抜

一般共通テマ併用型選抜

大学入学共通テスト  
利用型選抜

出願と受験  
受験票発行

合格発表  
入学手続  
特待生・奨励生制度

## 2 出願上の注意

- ① 出願は、ネット出願サイトで登録し、入学検定料の納入および必要書類の本学到着をもって受付完了となります。なお、必要書類は市販されている角2封筒(A4用紙が入るサイズ)を使用し、必ず簡易書留・速達で速やかに郵送してください。十分に余裕を持って手続をしてください。

※出願期間最終日の取り扱いについて:以下の点に十分ご留意の上、手続をしてください。

出願登録期限

出願締切日の  
「17:00」まで



入学検定料納入期限

出願締切日の  
「18:00」まで



必要書類郵送期限

出願締切日の「当日消印有効」

郵便局の窓口から  
簡易書留・速達で郵送



※窓口の営業時間は各店舗で異なりますので、事前に確認してください。

- ② 出身高校が被災・廃校等の事情により調査書の提出が困難である場合は、出願前にお問い合わせ先までご相談ください。
- ③ 出願受付後の申し出などによる変更は一切受けません。
- ④ 障がいなどにより受験および入学後の修学に際して特別な配慮が必要な場合は、出願開始1ヵ月前までにお問い合わせ先まで相談の上、次のA～Cの書類を提出してください。

A: 入学者選抜における特別措置申請書(本学所定様式 ⇨ ホームページよりダウンロードしてください。)

B: 医師の診断書(原本)または大学入学共通テスト受験上の配慮事項決定通知書の写し

C: 障がい者手帳の写し(該当する場合のみ)

※本学では、支援メニューや施設について、一定の範囲内で見直し、改善に努めております。出願前に受験上の配慮や入学後の修学・学生生活支援の現状についてもご説明し、相互で意見交換を行う面談を実施します。なお、試験場は十分な設備を設営する関係上、本学試験場での受験を推奨しています。

- ⑤ 受験生氏名の漢字表記について

本学では、入学者選抜に際して発行する受験票および合格通知書等における受験生氏名等の漢字表記について、JIS漢字符号表第一、第二水準以外の漢字を代替文字に置き換える場合があります。その結果、本来の漢字氏名等と異なる表記がなされる場合がありますので、あらかじめご了承ください。

<お問い合わせ> 連携推進部/入試・広報班 (Tel.092-925-3591)

## 3 受験票の発行開始日について

受験票は、発行開始日の10時から発行できます。ネット出願サイト(<https://e-apply.jp/ds/chikujo>)よりログインした画面の「受験票PDF」ボタンから出力して印刷してください。

記載内容を確認の上、入学試験当日に持参してください。

試験区分	発行開始日	試験区分	発行開始日	試験区分	発行開始日
CJアドミッション・ポリシー型自己推薦型(1期)	10月10日(木)	一般選抜(前期日程) 一般・共通テスト併用型(前期日程)	1月29日(水)	大学入学共通テスト利用型(1期)	2月 7日(金)
指定校公募(専願制)併設校(専願制)	11月13日(水)	一般選抜(後期日程) 一般・共通テスト併用型(後期日程)	3月 1日(土)	大学入学共通テスト利用型(2期)	2月 27日(木)
公募(併願制)併設校(併願制)自己推薦型(2期)	12月12日(木)	自己推薦型(3期)	3月12日(水)	大学入学共通テスト利用型(3期)	3月19日(水)

※出願書類に不備がある場合は、受験票発行開始日が遅れることがあります。

## 4 受験上の心得

### < 試験場の下見 >

- ① 試験前日は、試験場(校舎)を確認することはできますが、試験室への入室はできません。
- ② 試験前日(試験前日が土日祝日の場合はその前日)の13時30分から17時までとします。

### < 当日 >

- ① 受験票は、記載事項に十分留意のうえ、試験当日に必ず持参してください。なお、万一忘れた場合は、速やかに係員に申し出てください。
- ② 台風・雪害等の交通機関への影響に十分留意し、集合時間に遅れないように注意してください。
- ③ 試験当日の不測の事態(台風・大雪など)への対応措置(試験時間の繰り下げなど)については、本学ホームページでお知らせします。

<https://www.chikushi-u.ac.jp/>



- ④ 試験室には壁掛時計は設置していませんので、腕時計を持参してください。(貸出しは行いません。)使用できる時計は、時計の機能(時間、日付、曜日程度)のみをもつ時計とし、辞書機能および計算機能付きは認めません。
- ⑤ スマートフォンや音の出る機器を所持している場合は試験室内では必ず電源を切り、カバン等に収めてください。スマートフォン等を時計として使用することはできません。なお、試験時間中に使用していることを発見した場合は、不正行為として扱います。
- ⑥ 試験室では、試験監督者の指示に従ってください。指示に従わなかったり、不正行為等をしたときは退場させ、失格とすることがあります。
- ⑦ 体の具合が悪くなった場合は、試験監督者に申し出てください。休養や別室での受験を認める場合があります。その際の試験時間の延長は認めません。
- ⑧ < 感染症に対する注意事項 >

試験当日、学校保健安全法で出席の停止が定められている感染症(新型および季節性インフルエンザ、麻疹、水疱瘡等)、新型コロナウイルス感染症(COVID-19)に罹患し医師が治癒したと判断していない場合は、受験できないことがあります。

< 本学個別試験を課す入学者選抜の受験可否判断基準 >

以下の(1)~(3)のいずれか1つでも該当する方は、**試験当日午前8時30分までに**本学入試・広報班(TEL: 092-925-3591)へご連絡ください。受験生の受験機会確保のための救済措置(別室受験や振替受験など)についてご説明します。

- (1) 新型コロナウイルスなどの感染症に罹患し、医師が治癒したと判断していない者
- (2) 発熱や咽頭痛、咳等の普段と異なる症状がある者
- (3) その他、本学が感染予防の観点から受験できないと判断する者

- ⑨ 安全保全の観点から、シャトルバス乗車時およびキャンパス内入構時等に本人確認のため、受験票の提出を求められることがあります。
- ⑩ 本学試験場には付添者控室がありますが、付添者は試験室のある校舎内に入ることはできません。  
なお、地方試験場には付添者控室を設けていません。

アドミッション・ポリシー

入試制度とポイント

入試日程・募集人員  
入試出題傾向

CJアドミッション・ポリシー  
ポリシー型選抜

自己推薦型選抜

指定校選抜

公募選抜

併設校選抜

一般共通テマ併用型選抜

大学入学共通テスト  
利用型選抜

出願と受験  
受験票発行

合格発表・入学手続  
特待生・奨励生制度

## 5 受験生宿泊案内

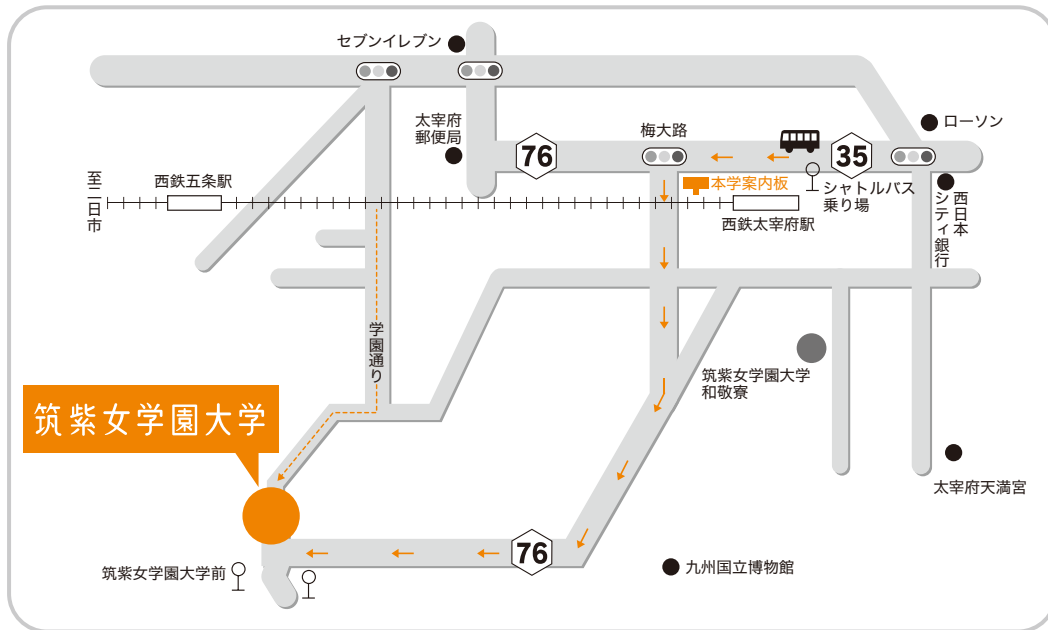
本学で受験される方の宿泊については、旅行会社に依頼しています。宿泊希望者は直接下記にお申し込みください。

JTBトラベルゲート天神内「筑紫女学園大学受験生宿泊係」

TEL:092-731-5224(営業時間 10:00~18:00)

## 6 試験場案内図

**本学試験場** (福岡県太宰府市石坂2-12-1)  
< 本学校舎 >



※下見は校舎の前までとします。校舎内には入ることはできません。

### 公共交通機関の場合

- ①西鉄電車 天神大牟田線二日市駅にて“太宰府”行に乗り換え、“太宰府駅”で下車、徒歩約13分。
- ②JR 鹿児島本線“二日市駅”で下車。
- ③西鉄バス 二日市線“筑紫女学園大学前”で下車。

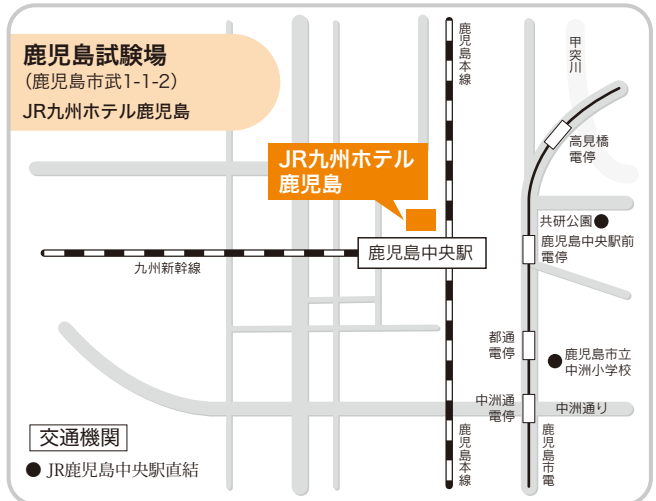
#### ※無料シャトルバス

西鉄太宰府駅およびJR二日市駅と本学を結ぶ無料シャトルバスを運行します。なお、運行の詳細については、受験票でお知らせします。

### お車の場合

国道3号線バイパス「君畑」交差点を太宰府方面へ曲がり2つ目の信号(「太宰府郵便局」角)を右折し、太宰府天満宮方面へ、「梅大路」交差点(案内看板あり)を右折し、左手「九州国立博物館」通過後、カーブ右手正門よりお入りください。

## <一般選抜> 前期日程 地方試験場



※地方試験場の下見は、その位置を確認するにとどまり、会場内に入ることではできません。  
地方試験場(ホテル等)へのお問い合わせはご遠慮ください(本学へ直接お問い合わせください)。

- アドミッション・ポリシー
- 入試制度とポイント
- 入試日程募集人員
- 入試出題傾向
- CJアドミッション・ポリシー型選抜
- 自己推薦型選抜
- 指定校選抜
- 公募選抜
- 併設校選抜
- 一般共通テスト併用型選抜
- 大学学共通テスト利用型選抜
- 出願と受験
- 合格発表・入学手続
- 特待生・奨励生制度