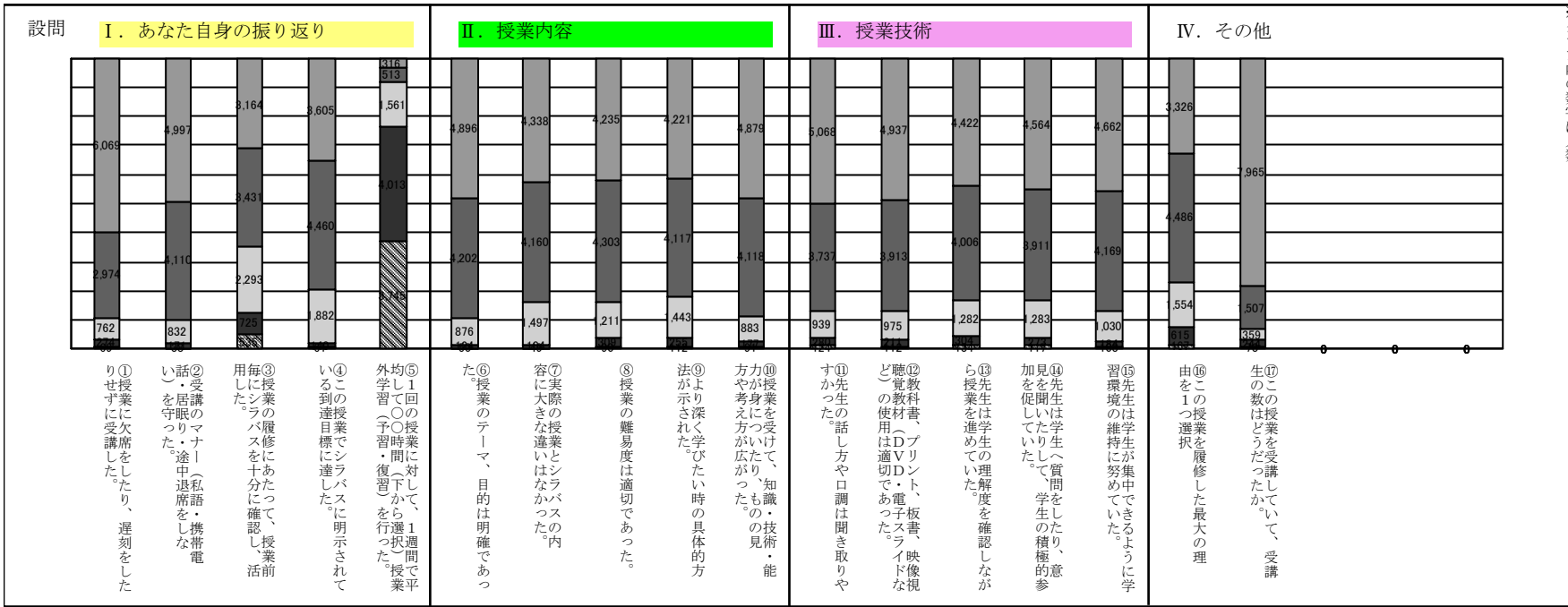


2017 (平成29) 年度 後期
学生による授業評価アンケート
(グラフデータ)

筑紫女学園大学 パターン集計

アンケート名	2017 (H29)後期 学生による授業評価アンケート	集計パターン	全学の集計	対象	全学	回答者数	10,050	対象者数	24,560
--------	-----------------------------	--------	-------	----	----	------	--------	------	--------



※グラフ内の数字は人数

①②③④⑥⑦⑧⑨⑩
⑪⑫⑬⑭⑮

大いにそう思う
そう思う
どちらともいえない
そう思わない
全くそう思わない

⑤

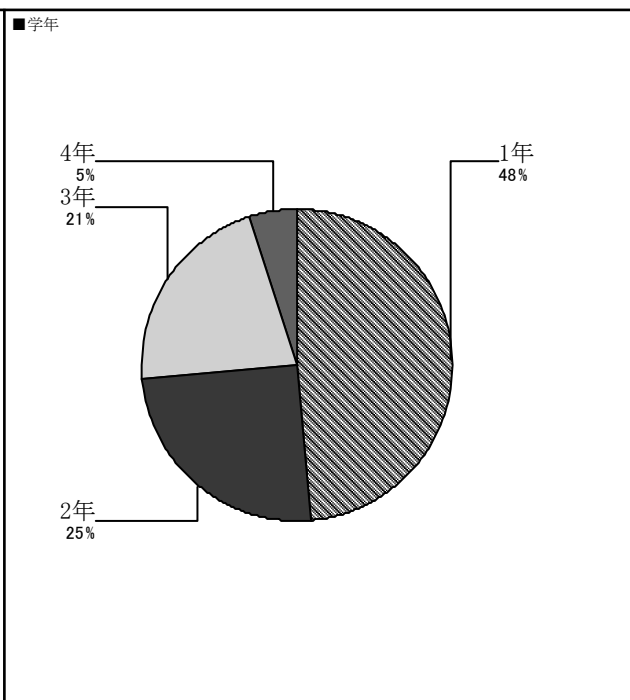
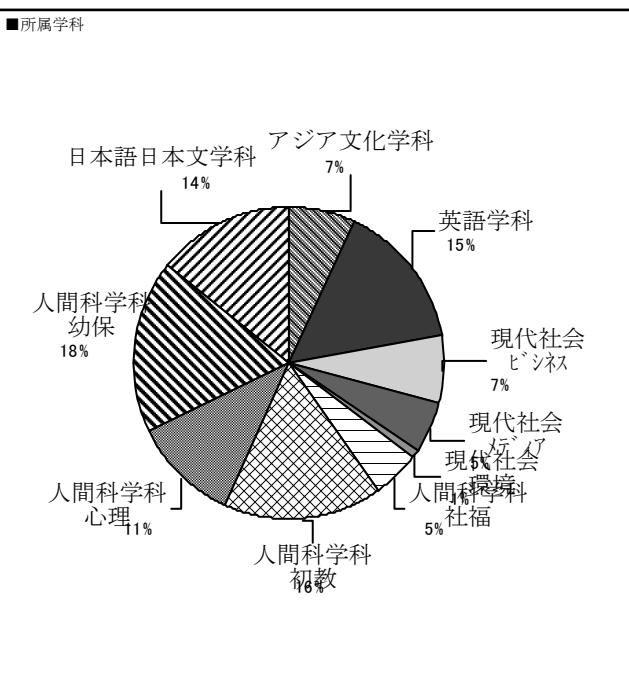
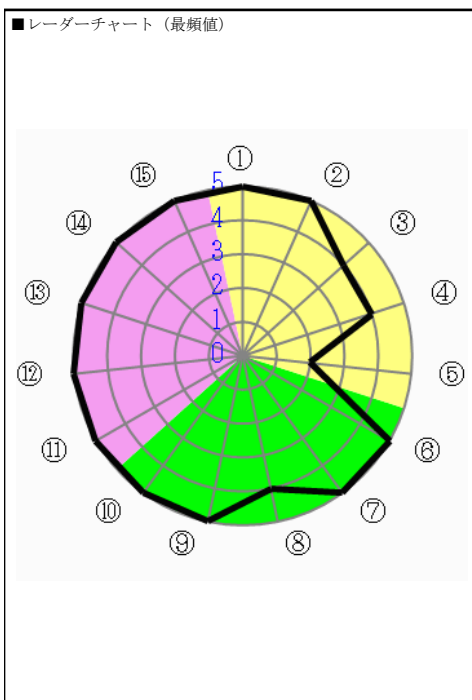
3時間以上
2時間～3時間
1時間～2時間
1時間以内
全く行っていない

⑯

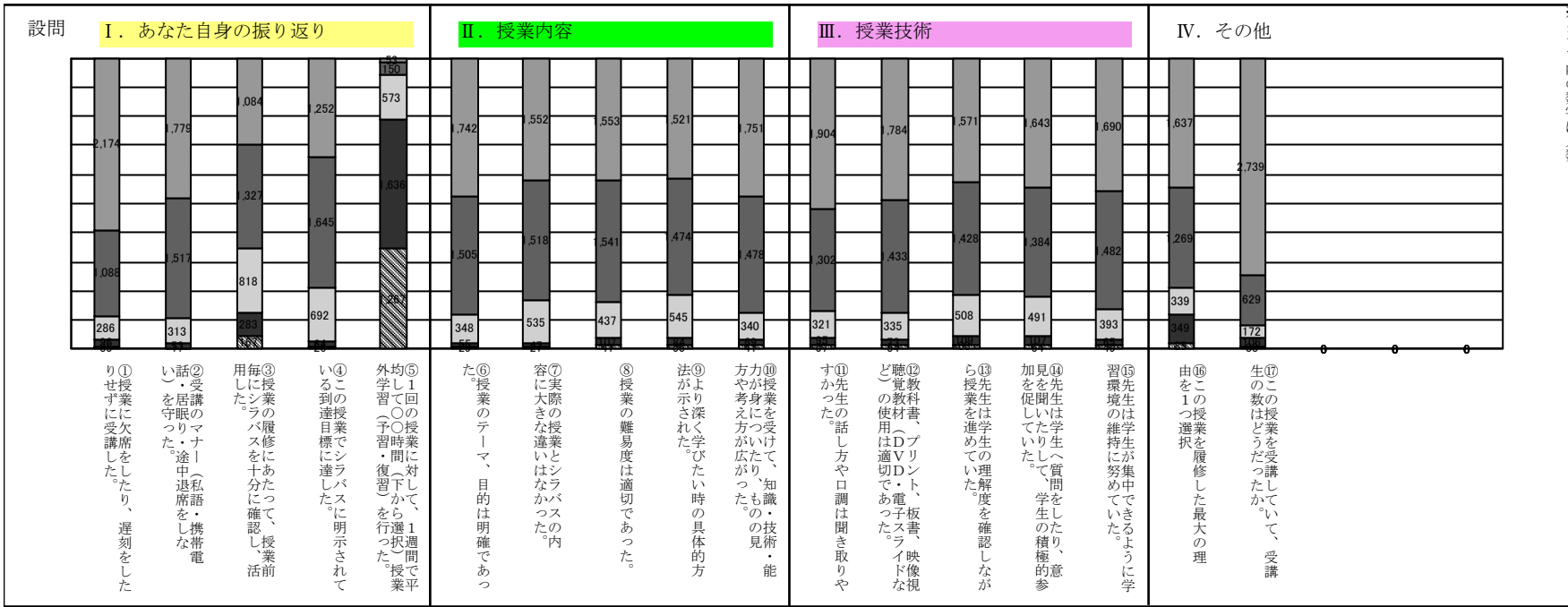
興味・関心があったから
必修科目だから
資格・免許に必要な科目だから
時間割の都合上
単位が取りやすそうだから

⑰

ちょうど良い
やや多い
やや少ない
多すぎる
少なすぎる



アンケート名	2017 (H29)後期 学生による授業評価アンケート	集計パターン	学部毎の集計	対象	文学部	回答者数	3,648	対象者数	10,005
--------	-----------------------------	--------	--------	----	-----	------	-------	------	--------



※グラフ内の数字は人数

①②③④⑥⑦⑧⑨⑩
⑪⑫⑬⑭⑮

大いにそう思う
そう思う
どちらともいえない
そう思わない
全くそう思わない

⑤

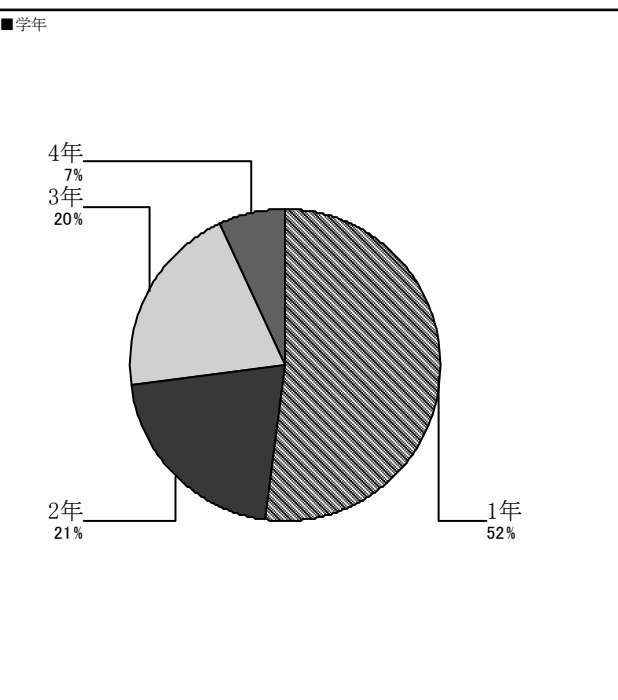
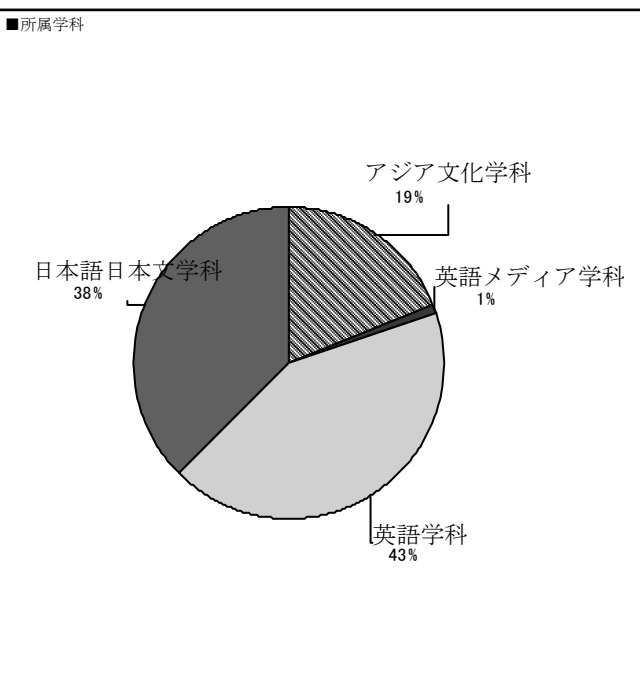
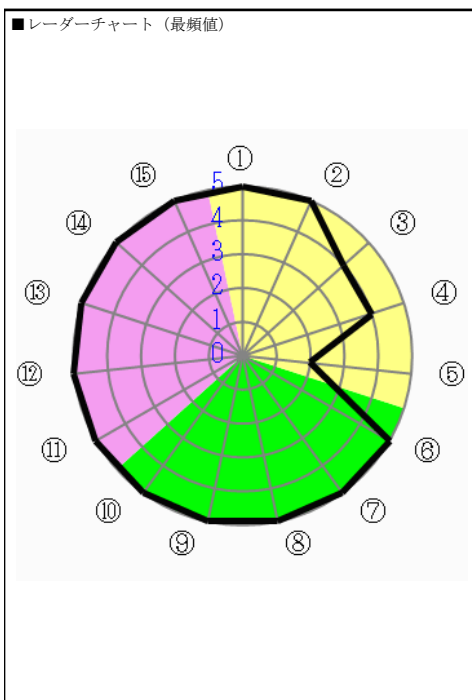
3時間以上
2時間～3時間
1時間～2時間
1時間以内
全く行っていない

⑯


興味・関心があったから
必修科目だから
資格・免許に必要な科目だから
時間割の都合上
単位が取りやすそうだから

⑰

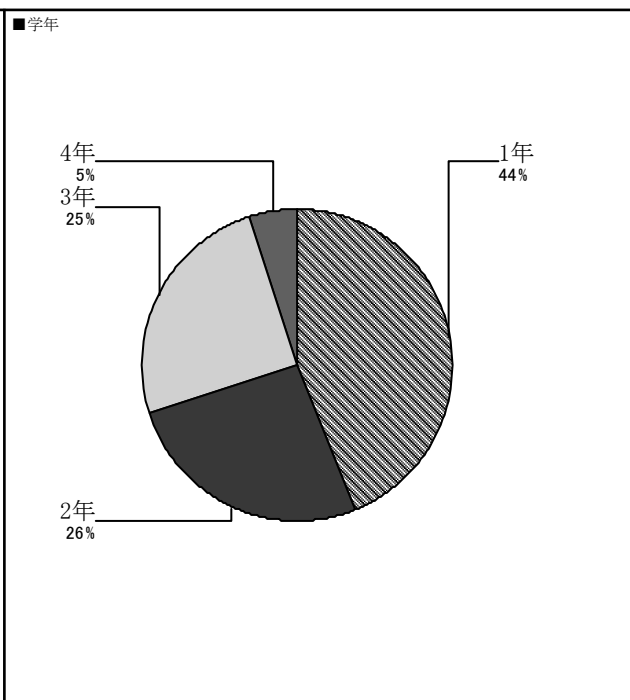
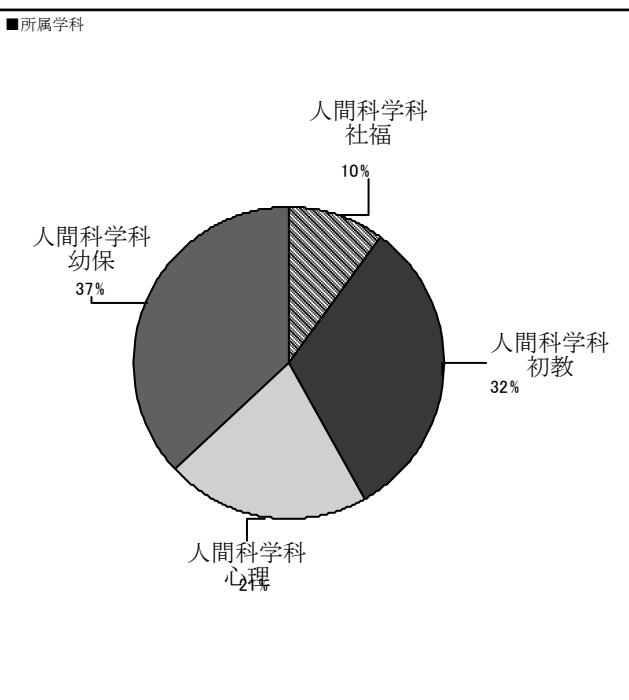
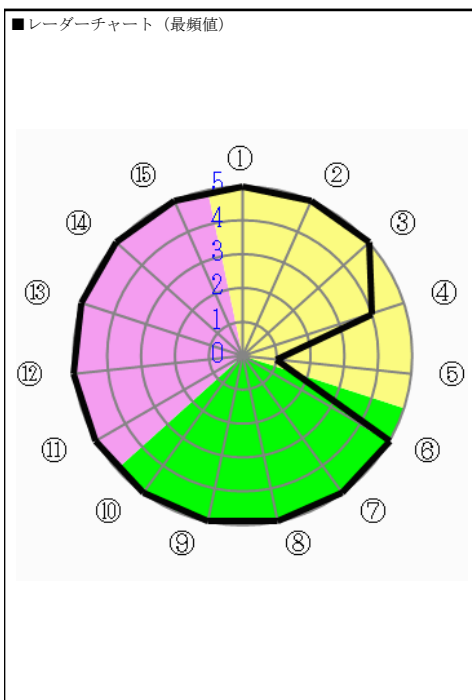
ちょうど良い
やや多い
やや少ない
多すぎる
少なすぎる



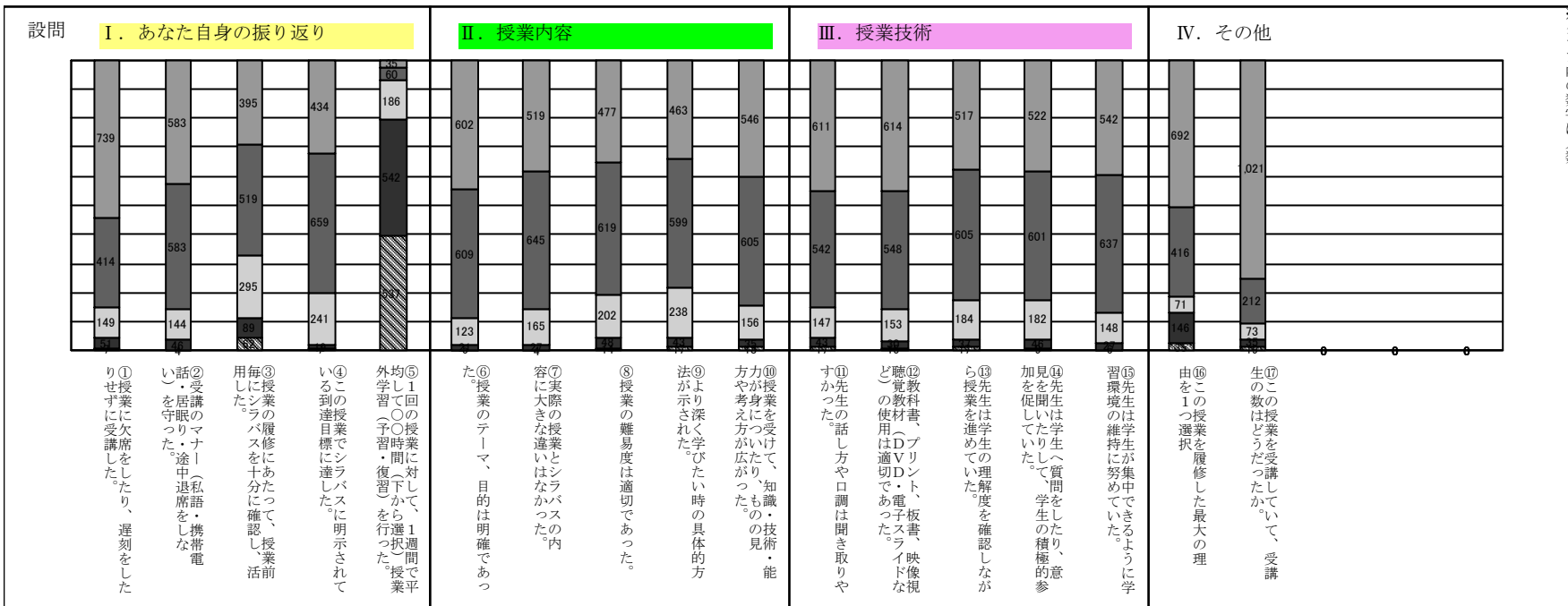
アンケート名	2017 (H29)後期 学生による授業評価アンケート	集計パターン	学部毎の集計	対象	人間科学部	回答者数	5,032	対象者数	11,632
--------	-----------------------------	--------	--------	----	-------	------	-------	------	--------



- ① 大いにそう思う
- ② そう思う
- ③ どちらともいえない
- ④ そう思わない
- ⑤ 全くそう思わない
- ⑥ 3時間以上
- ⑦ 2時間～3時間
- ⑧ 1時間～2時間
- ⑨ 1時間以内
- ⑩ 全く行っていない
- ⑪ 興味・関心があったから
- ⑫ 必修科目だから
- ⑬ 資格・免許に必要な科目だから
- ⑭ 時間割の都合上
- ⑮ 単位が取りやすそうだから
- ⑯ ちょうど良い
- ⑰ やや多い
- ⑱ やや少ない
- ⑲ 多すぎる
- ⑳ 少なすぎる

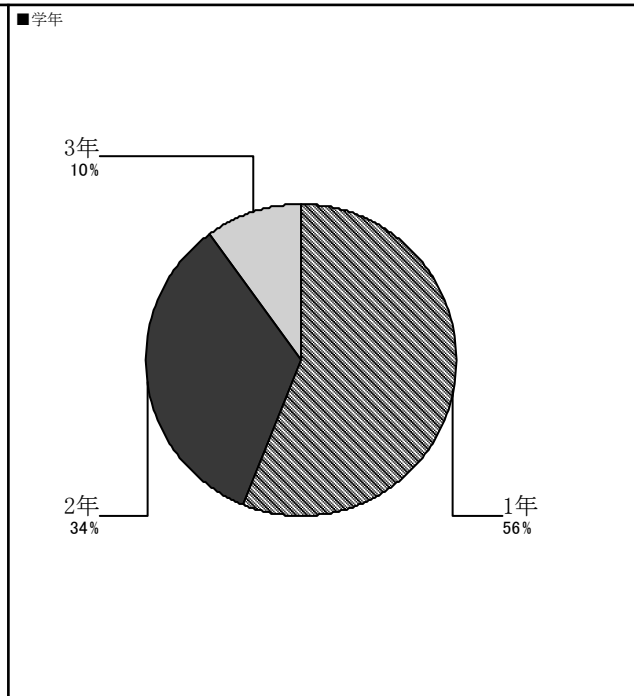
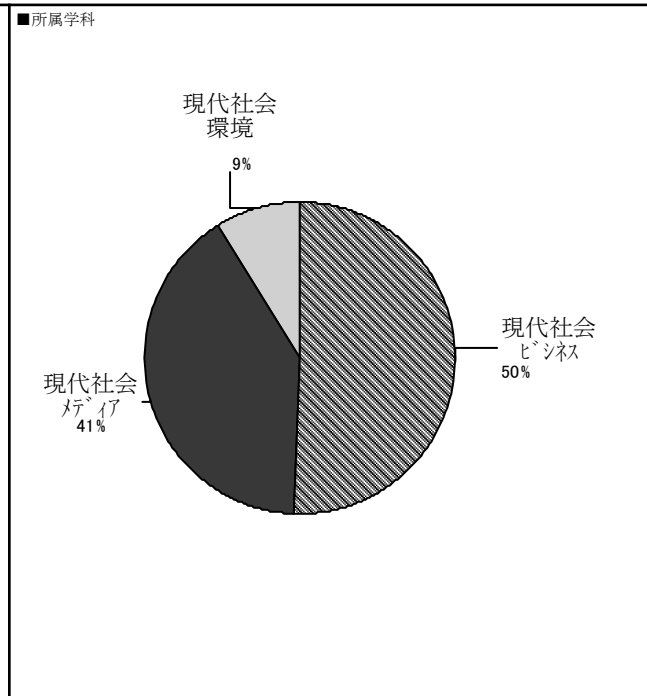
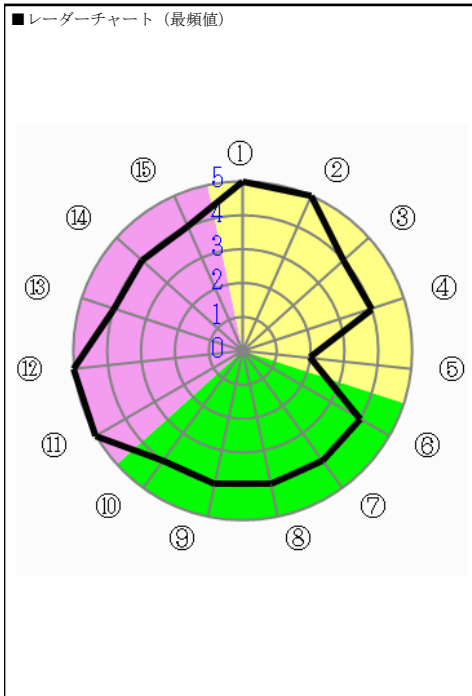


アンケート名	2017 (H29)後期 学生による授業評価アンケート	集計パターン	学部毎の集計	対象	現代社会学部	回答者数	1,357	対象者数	2,896
--------	-----------------------------	--------	--------	----	--------	------	-------	------	-------

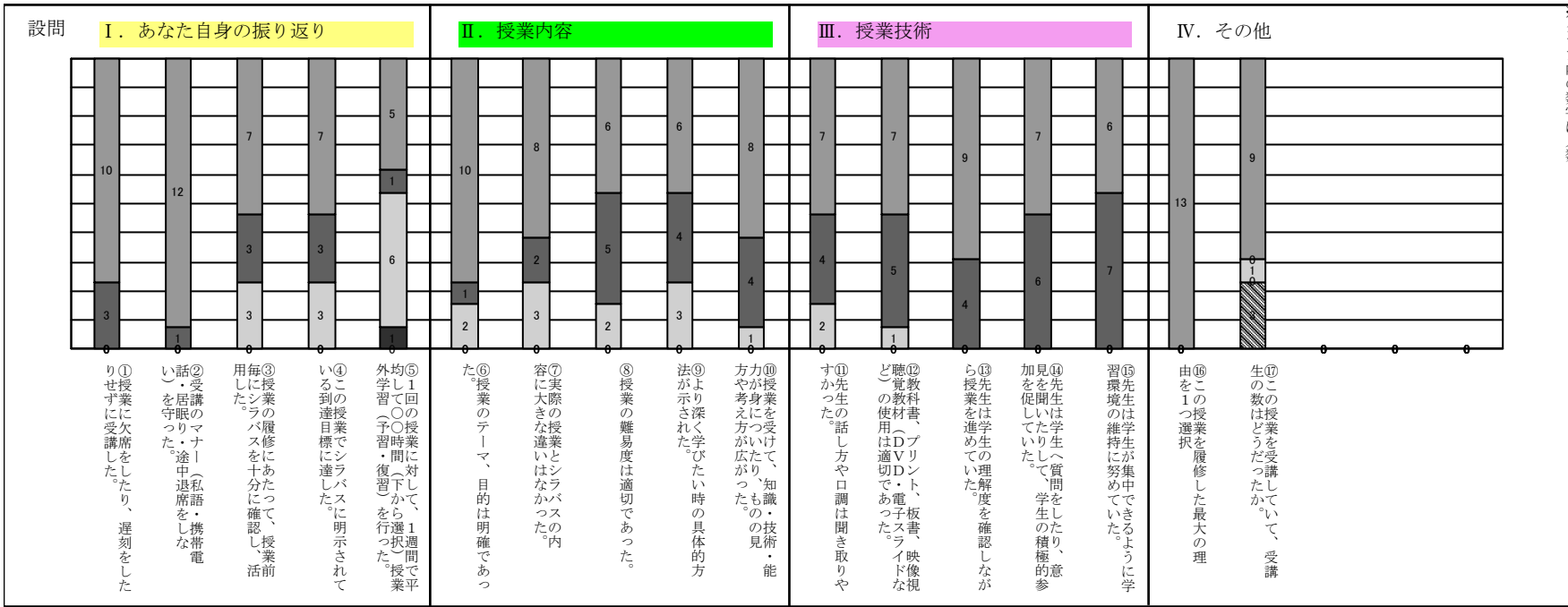


※グラフ内の数字は人数

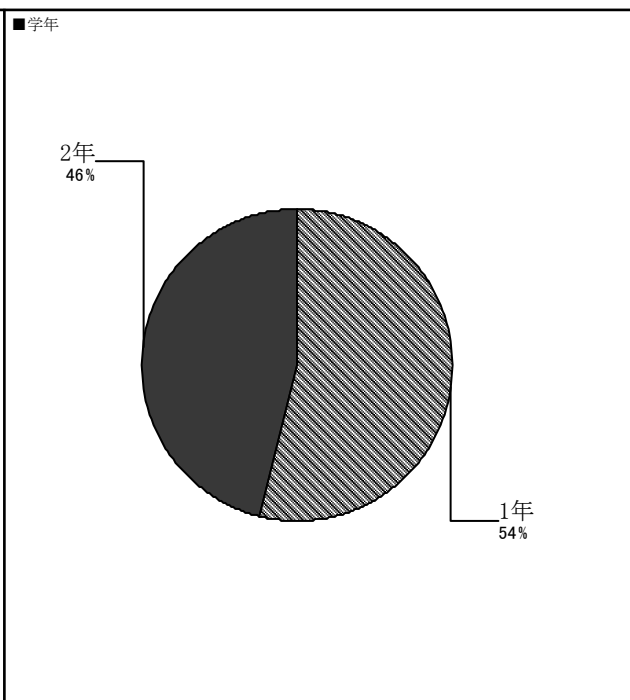
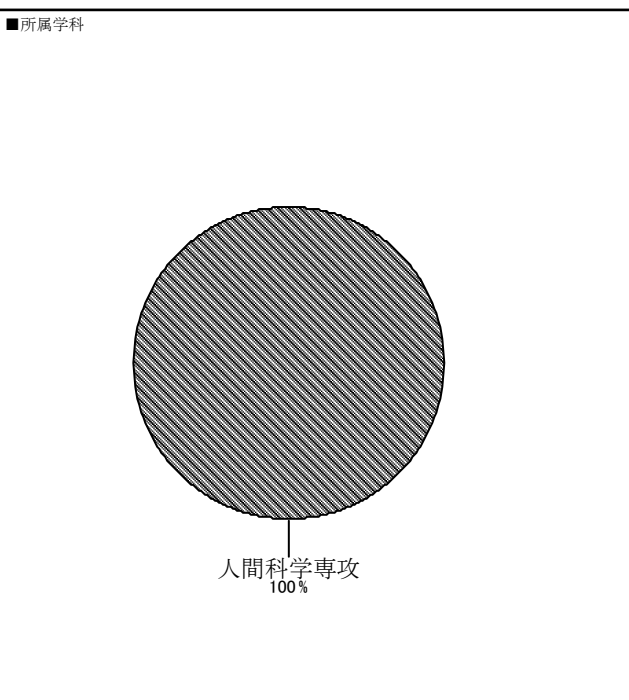
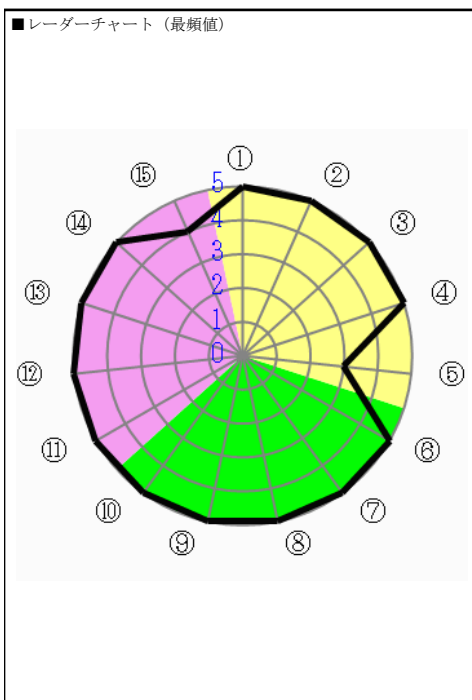
- ①②③④⑥⑦⑧⑨⑩
⑪⑫⑬⑭⑮
- 大いにそう思う
- そう思う
- どちらともいえない
- そう思わない
- 全く思わない
- ⑤
- 3時間以上
- 2時間～3時間
- 1時間～2時間
- 1時間以内
- 全く行っていない
- ⑯
- 興味・関心があったから
- 必修科目だから
- 資格・免許に必要な科目だから
- 時間割の都合上
- 単位が取りやすそうだから
- ⑰
- ちょうど良い
- やや多い
- やや少ない
- 多すぎる
- 少なすぎる



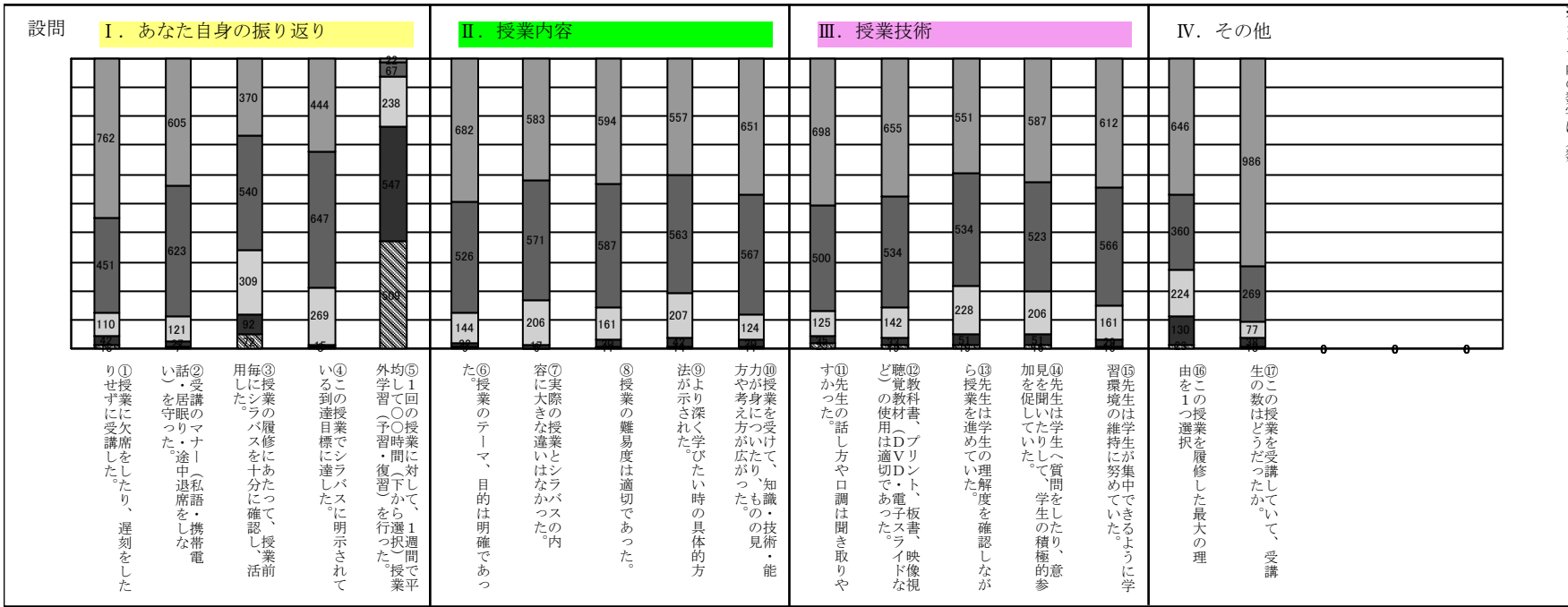
アンケート名	2017 (H29)後期 学生による授業評価アンケート	集計パターン	学部毎の集計	対象	人間科学研究科	回答者数	13	対象者数	27
--------	-----------------------------	--------	--------	----	---------	------	----	------	----



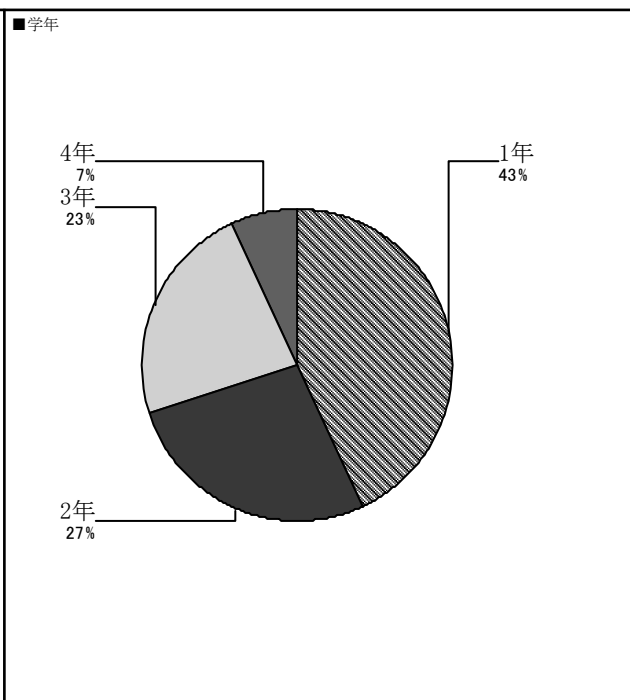
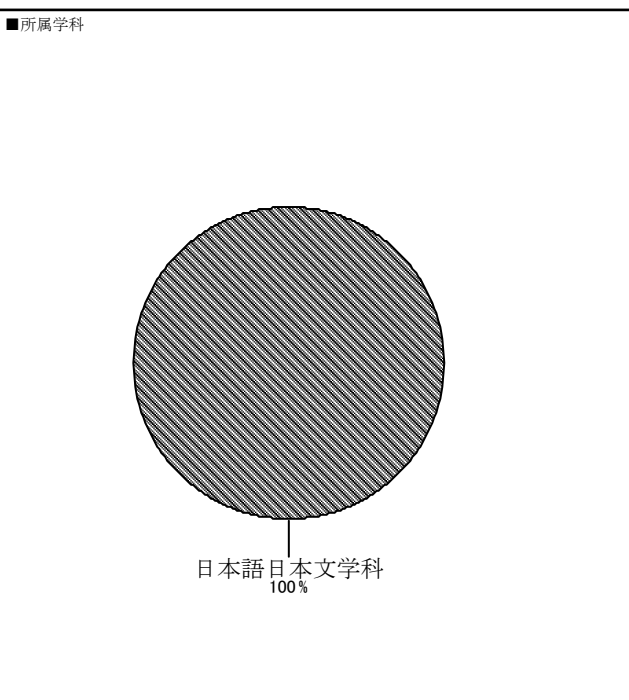
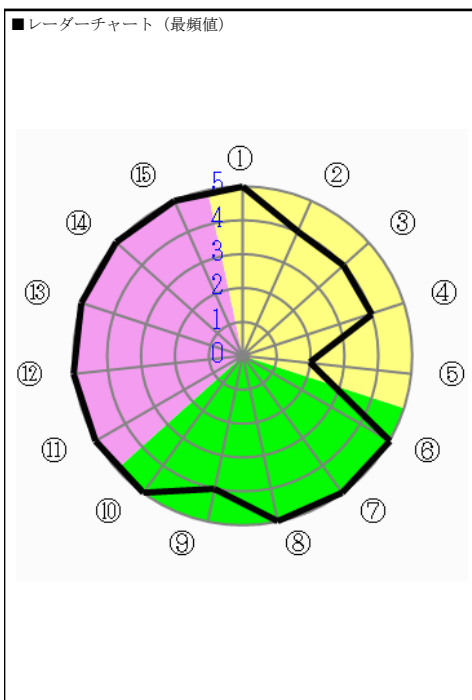
- ※グラフ内の数字は人数
- ①②③④⑥⑦⑧⑨⑩
⑪⑫⑬⑭⑮
 - 大いにそう思う
 - そう思う
 - どちらともいえない
 - そう思わない
 - 全くそう思わない
 - ⑤
 - 3時間以上
 - 2時間～3時間
 - 1時間～2時間
 - 1時間以内
 - 全く行っていない
 - ⑯
 - 興味・関心があったから
 - 必修科目だから
 - 資格・免許に必要な科目だから
 - 時間割の都合上
 - 単位が取りやすそうだから
 - ⑰
 - ちょうど良い
 - やや多い
 - やや少ない
 - 多すぎる
 - 少なすぎる



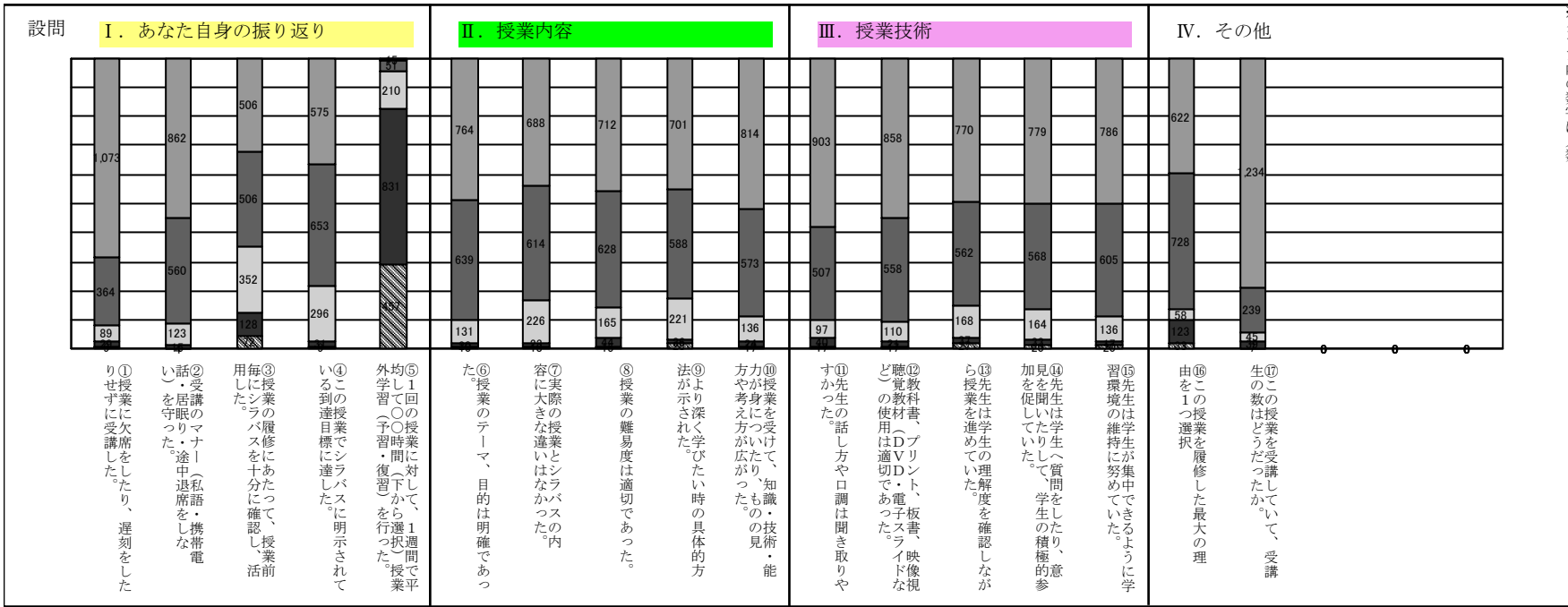
アンケート名	2017 (H29)後期 学生による授業評価アンケート	集計パターン	学科・コースの集計	対象	日本語日本文学科	回答者数	1,374	対象者数	3,430
--------	-----------------------------	--------	-----------	----	----------	------	-------	------	-------



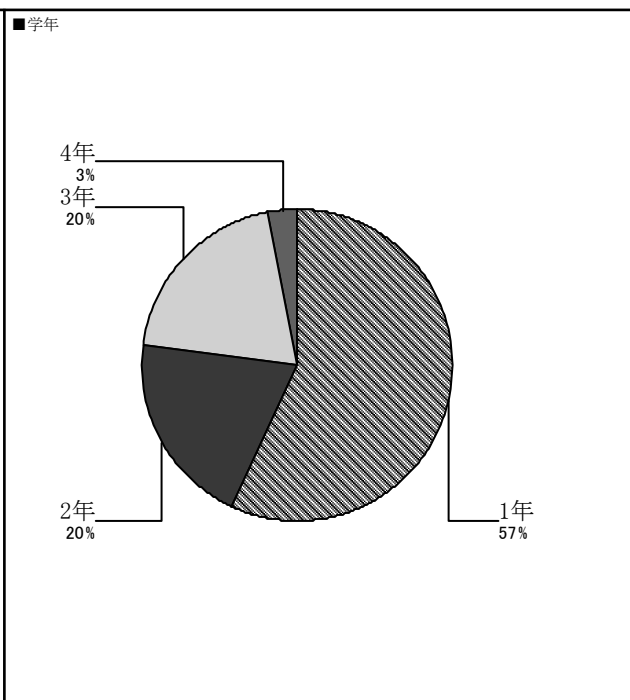
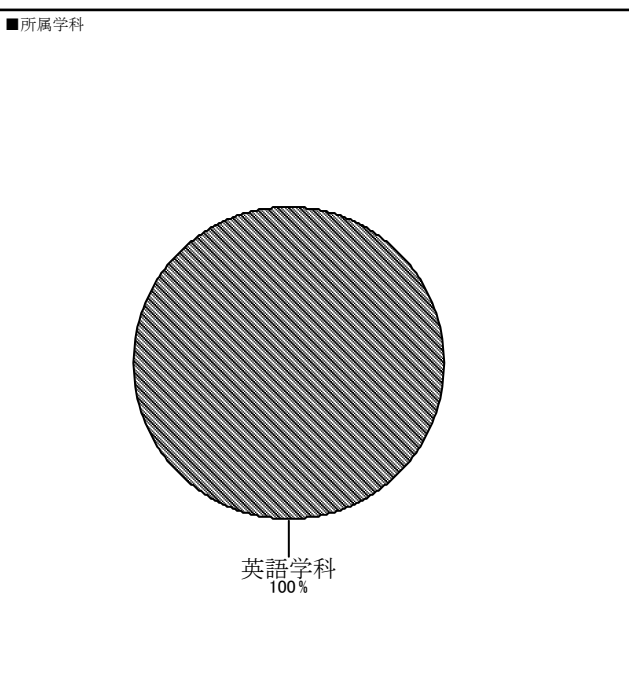
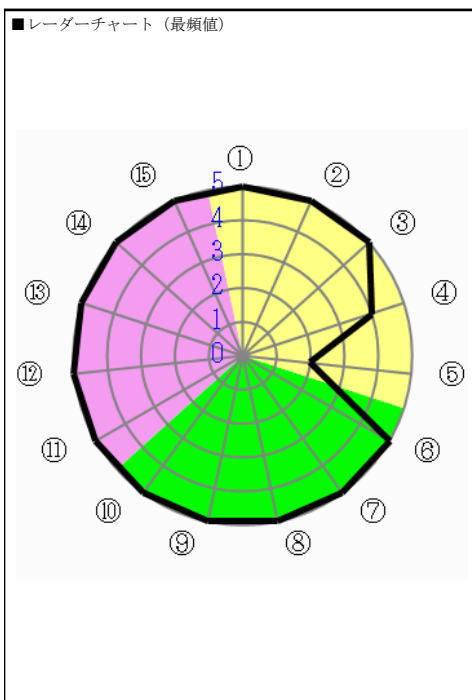
- ①②③④⑥⑦⑧⑨⑩
⑪⑫⑬⑭⑮
- ① 大いにそう思う
 - ② そう思う
 - ③ どちらともいえない
 - ④ そう思わない
 - ⑤ 全くそう思わない
- ⑤
- ⑤ 3時間以上
 - ⑥ 2時間～3時間
 - ⑦ 1時間～2時間
 - ⑧ 1時間以内
 - ⑨ 全く行っていない
- ⑩
- ⑩ 興味・関心があったから
 - ⑪ 必修科目だから
 - ⑫ 資格・免許に必要な科目だから
 - ⑬ 時間割の都合上
 - ⑭ 単位が取りやすそうだから
- ⑯
- ⑯ ちょうど良い
 - ⑰ やや多い
 - ⑱ やや少ない
 - ⑲ 多すぎる
 - ⑳ 少なすぎる



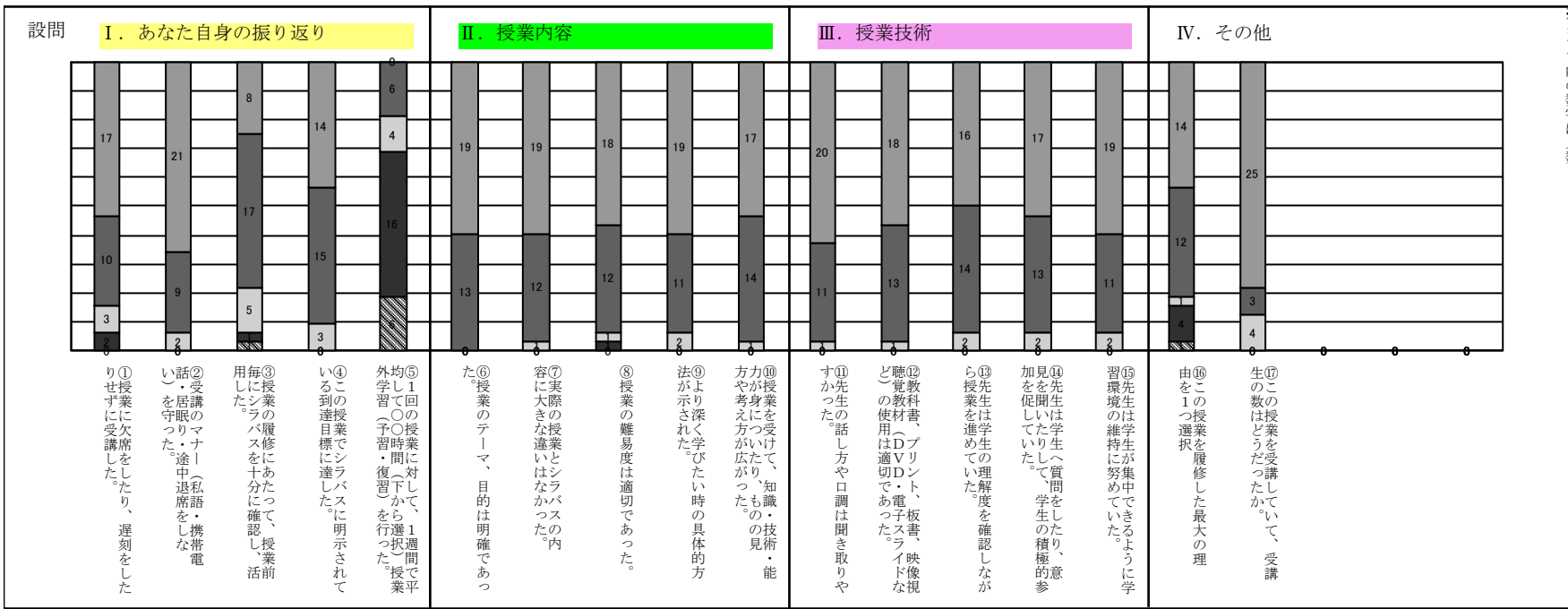
アンケート名	2017 (H29)後期 学生による授業評価アンケート	集計パターン	学科・コースの集計	対象	英語学科	回答者数	1,557	対象者数	4,214
--------	-----------------------------	--------	-----------	----	------	------	-------	------	-------



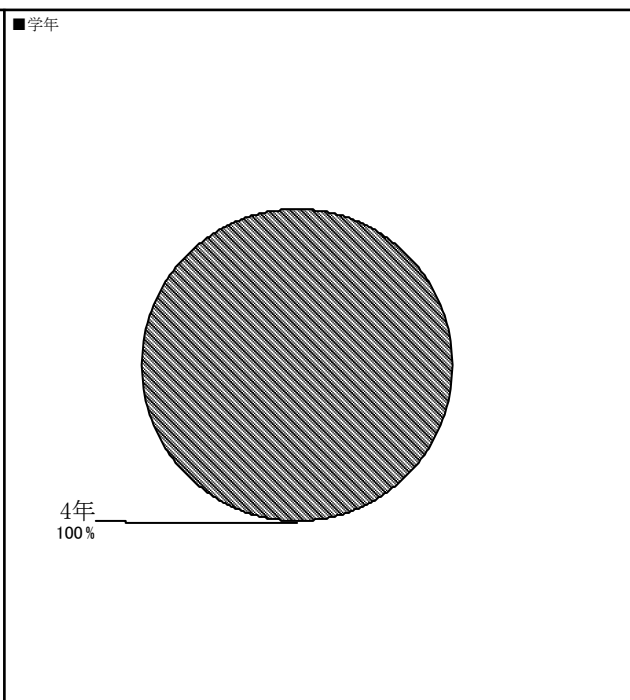
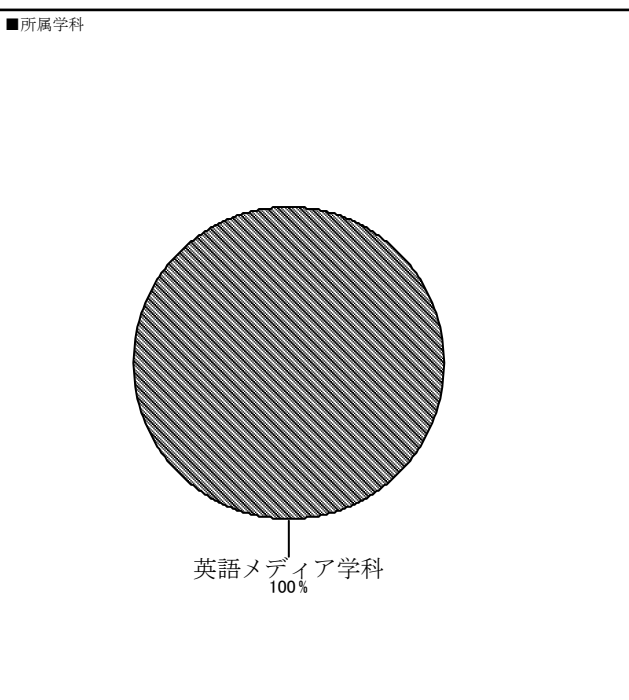
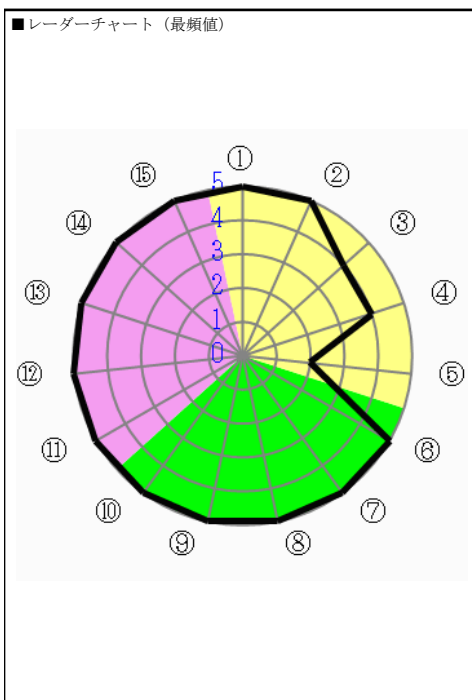
- ※グラフ内の数字は人数
- ①②③④⑥⑦⑧⑨⑩
 - ⑪⑫⑬⑭⑮
 - 大いにそう思う
 - そう思う
 - どちらともいえない
 - そう思わない
 - 全くそう思わない
 - ⑤
 - 3時間以上
 - 2時間～3時間
 - 1時間～2時間
 - 1時間以内
 - 全く行っていない
 - ⑯
 - 興味・関心があったから
 - 必修科目だから
 - 資格・免許に必要な科目だから
 - 時間割の都合上
 - 単位が取りやすそうだから
 - ⑰
 - ちょうど良い
 - やや多い
 - やや少ない
 - 多すぎる
 - 少なすぎる



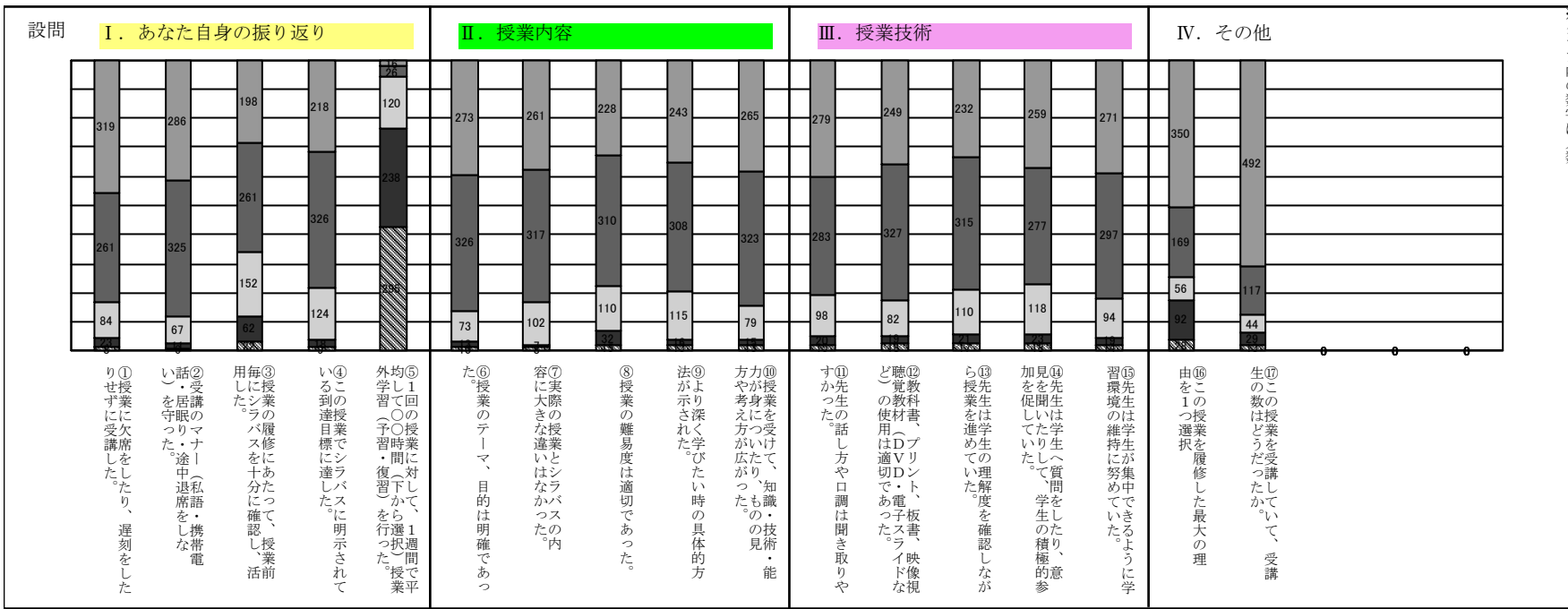
アンケート名	2017 (H29)後期 学生による授業評価アンケート	集計パターン	学科・コースの集計	対象	英語メディア学科	回答者数	32	対象者数	206
--------	-----------------------------	--------	-----------	----	----------	------	----	------	-----



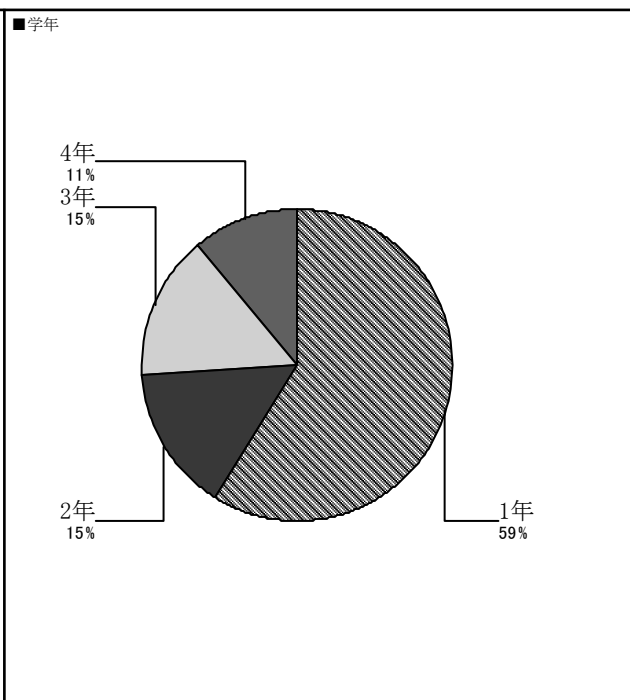

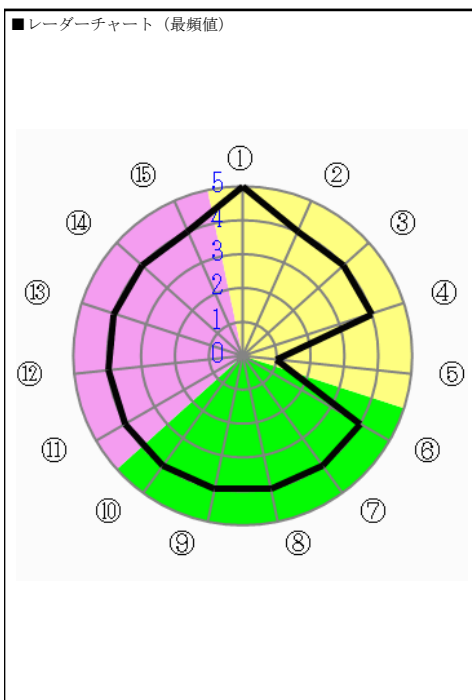
- ※グラフ内の数字は人数
- ①②③④⑥⑦⑧⑨⑩
 - ⑪⑫⑬⑭⑮
 - 大いにそう思う
 - そう思う
 - どちらともいえない
 - そう思わない
 - 全くそう思わない
 - ⑤
 - 3時間以上
 - 2時間～3時間
 - 1時間～2時間
 - 1時間以内
 - 全く行っていない
 - ⑯
 - 興味・関心があったから
 - 必修科目だから
 - 資格・免許に必要な科目だから
 - 時間割の都合上
 - 単位が取りやすそうだから
 - ⑰
 - ちょうど良い
 - やや多い
 - やや少ない
 - 多すぎる
 - 少なすぎる




アンケート名	2017 (H29)後期 学生による授業評価アンケート	集計パターン	学科・コースの集計	対象	アジア文化学科	回答者数	680	対象者数	2, 115
--------	-----------------------------	--------	-----------	----	---------	------	-----	------	--------



- ①②③④⑥⑦⑧⑨⑩
- ⑪⑫⑬⑭⑮
- 大いにそう思う
- そう思う
- どちらともいえない
- そう思わない
- 全くそう思わない
- ⑤
- 3時間以上
- 2時間～3時間
- 1時間～2時間
- 1時間以内
- 全く行っていない
- ⑯
- 興味・関心があったから
- 必修科目だから
- 資格・免許に必要な科目だから
- 時間割の都合上
- 単位が取りやすそうだから
- ⑰
- ちょうど良い
- やや多い
- やや少ない
- 多すぎる
- 少なすぎる





※グラフ内の数字は人数

①②③④⑥⑦⑧⑨⑩
⑪⑫⑬⑭⑮

① 大いにそう思う
② そう思う
③ どちらともいえない
④ そう思わない
⑤ 全くそう思わない

⑤

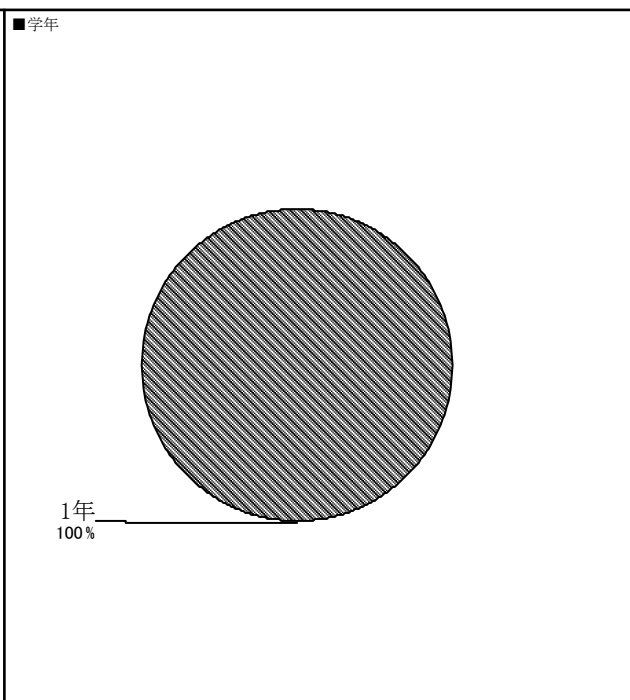
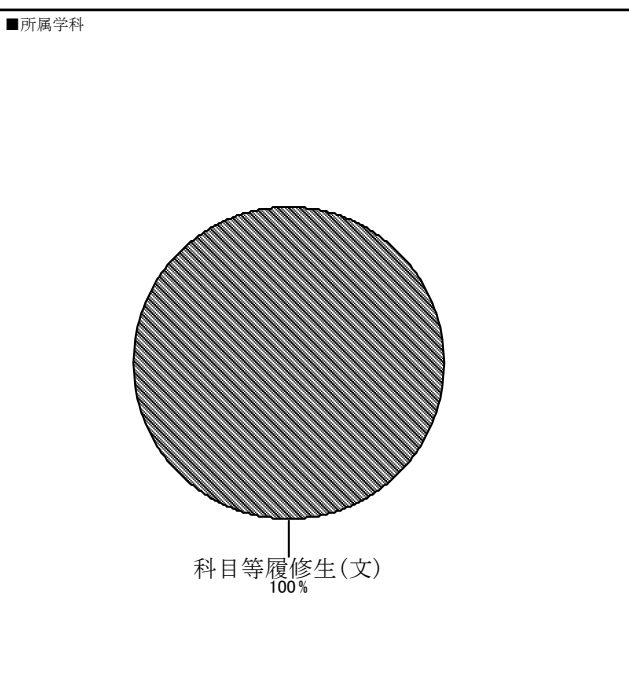
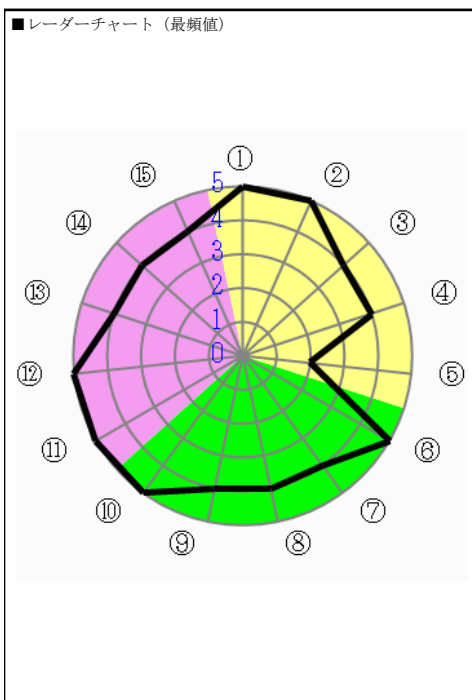
⑤ 3時間以上
⑥ 2時間～3時間
⑦ 1時間～2時間
⑧ 1時間以内
⑨ 全く行っていない

⑩

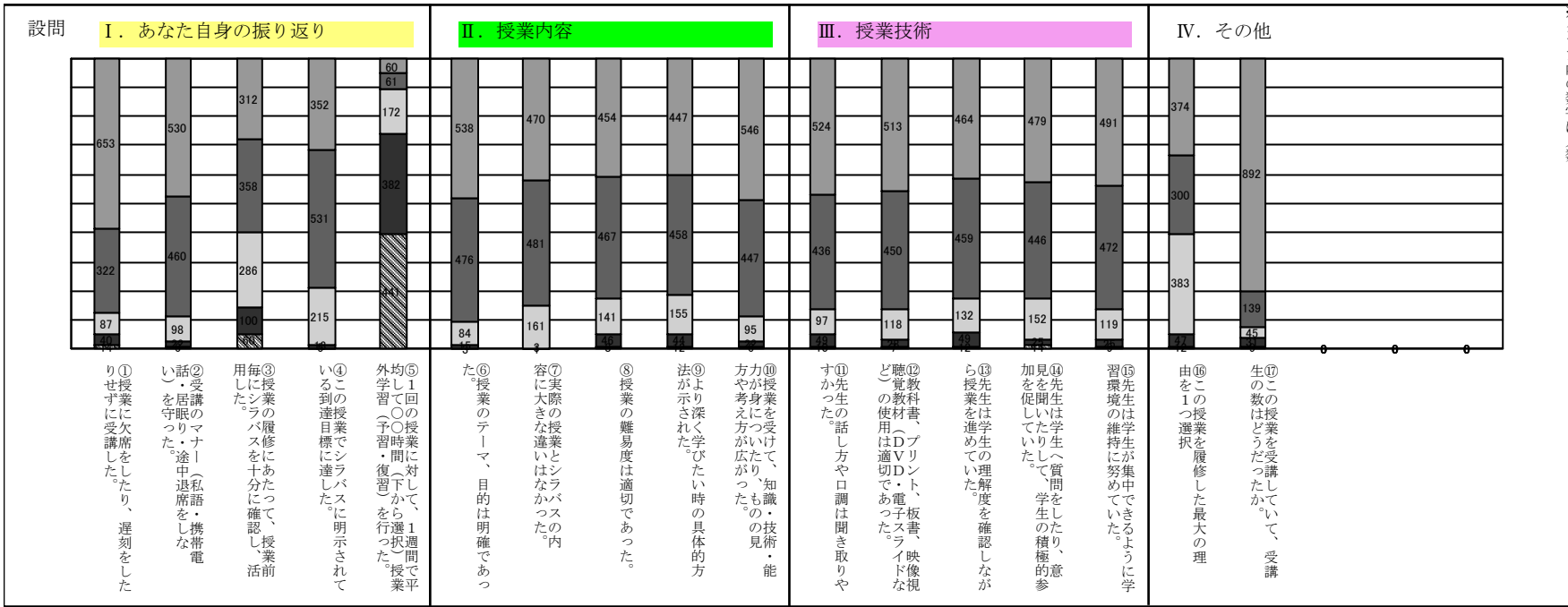
⑩ 興味・関心があったから
⑪ 必修科目だから
⑫ 資格・免許に必要な科目だから
⑬ 時間割の都合上
⑭ 単位が取りやすそうだから

⑰

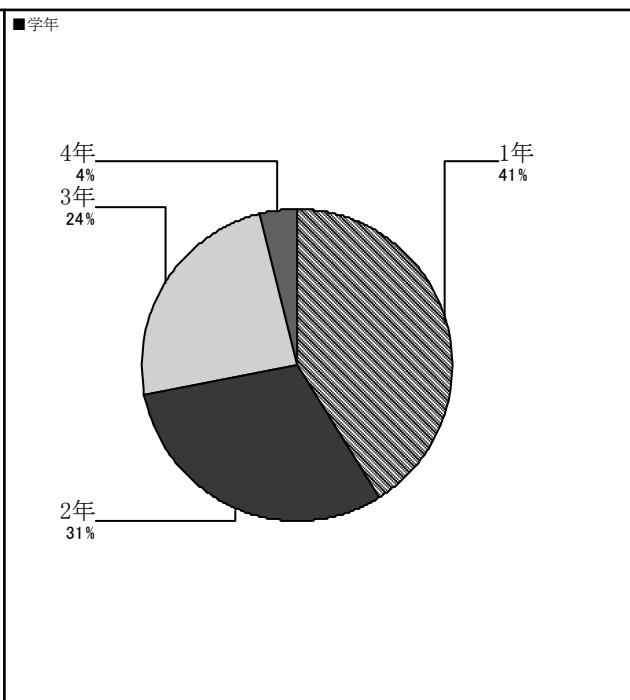
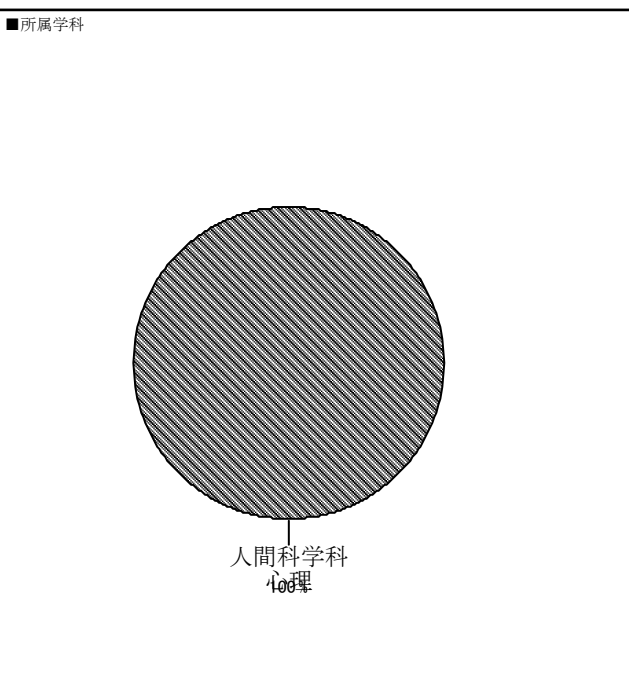
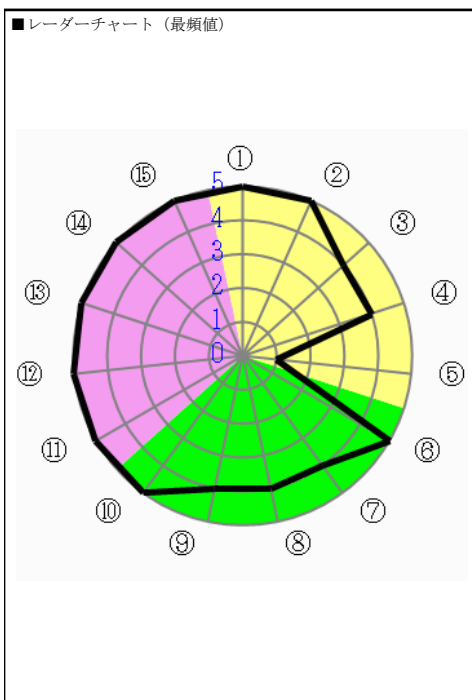
⑰ ちょうど良い
⑱ やや多い
⑲ やや少ない
⑳ 多すぎる
㉑ 少なすぎる

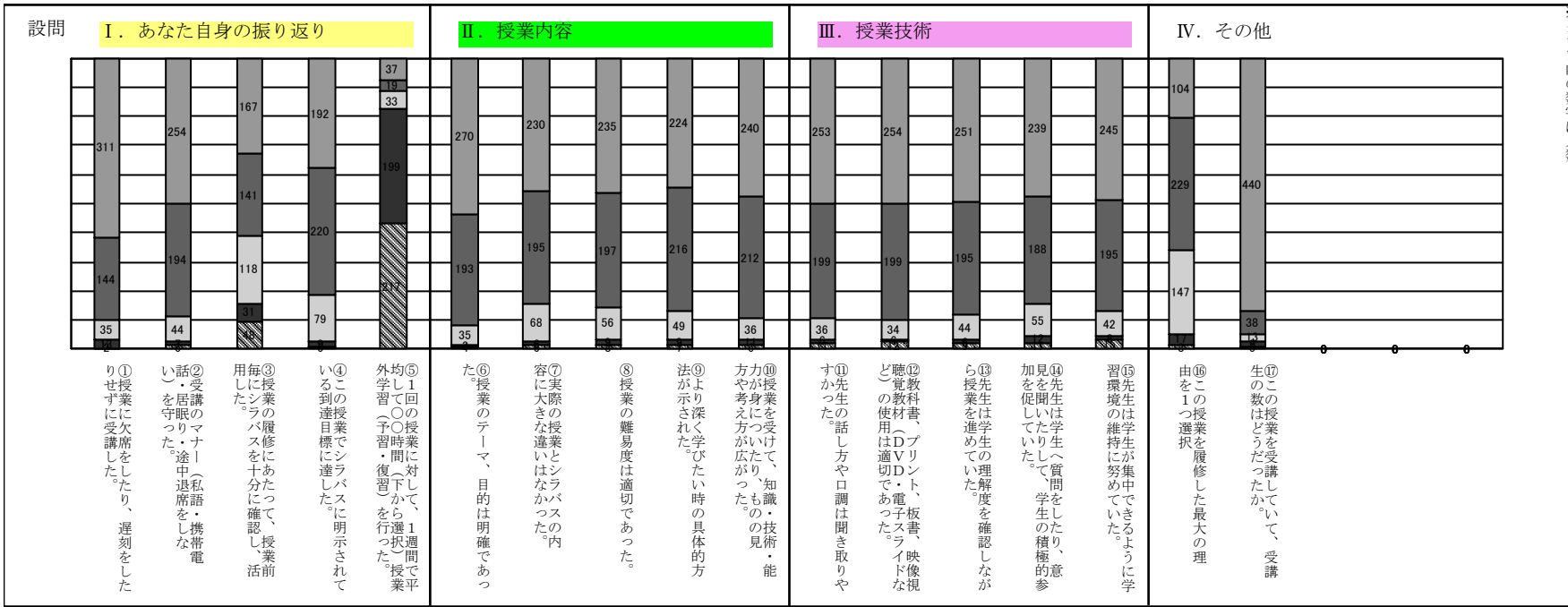


アンケート名	2017 (H29)後期 学生による授業評価アンケート	集計パターン	学科・コースの集計	対象	人間科学科 心理	回答者数	1,076	対象者数	2,621
--------	-----------------------------	--------	-----------	----	----------	------	-------	------	-------



- ※グラフ内の数字は人数
- ①②③④⑥⑦⑧⑨⑩
 - ⑪⑫⑬⑭⑮
 - 大いにそう思う
 - そう思う
 - どちらともいえない
 - そう思わない
 - 全くそう思わない
 - ⑤
 - 3時間以上
 - 2時間～3時間
 - 1時間～2時間
 - 1時間以内
 - 全く行っていない
 - ⑯
 - 興味・関心があったから
 - 必修科目だから
 - 資格・免許に必要な科目だから
 - 時間割の都合上
 - 単位が取りやすそうだから
 - ⑰
 - ちょうど良い
 - やや多い
 - やや少ない
 - 多すぎる
 - 少なすぎる





※グラフ内の数字は人数

①②③④⑥⑦⑧⑨⑩
⑪⑫⑬⑭⑮

大いにそう思う
そう思う
どちらともいえない
そう思わない
全くそう思わない

⑤

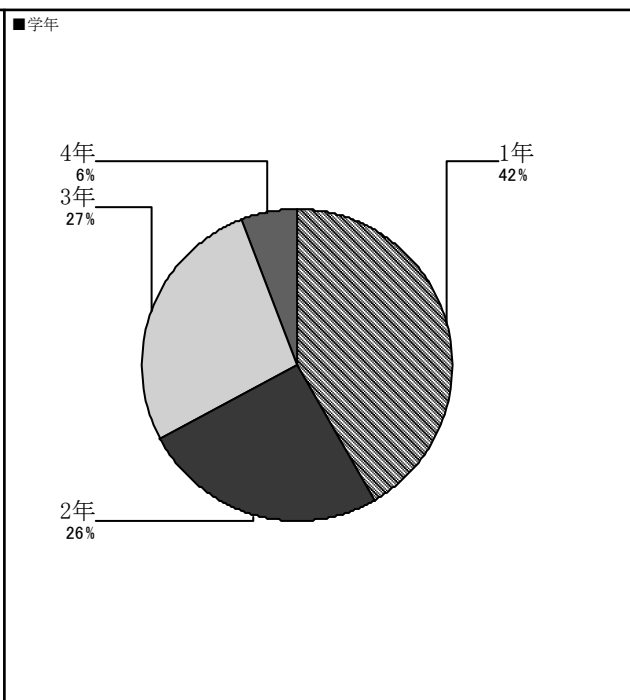
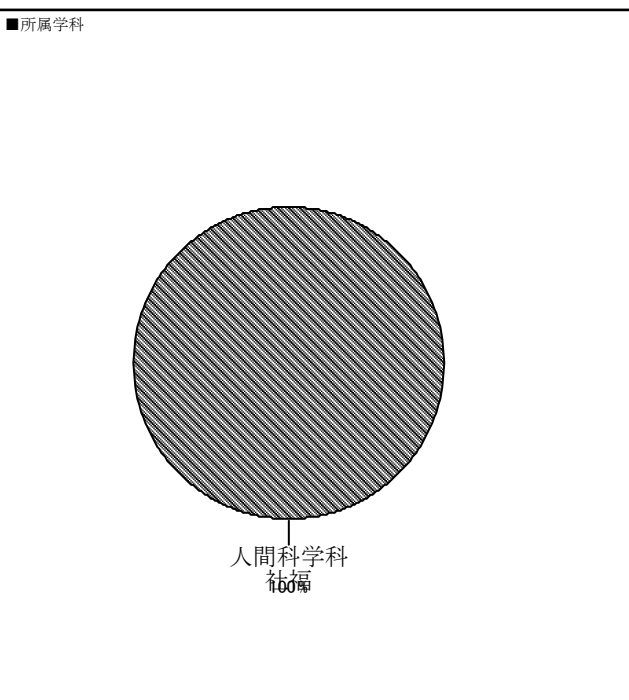
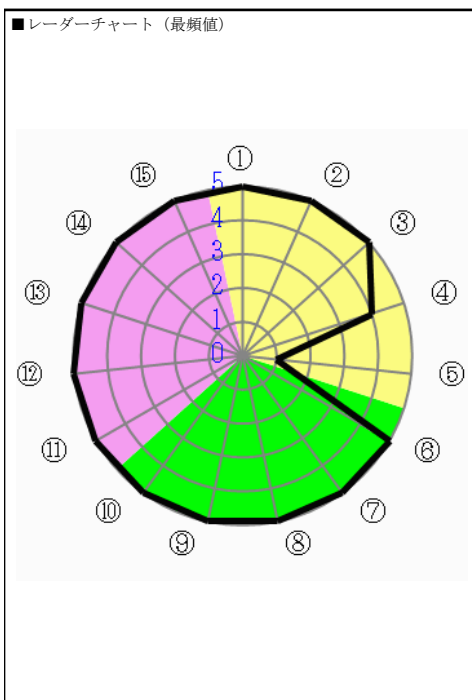
3時間以上
2時間～3時間
1時間～2時間
1時間以内
全く行っていない

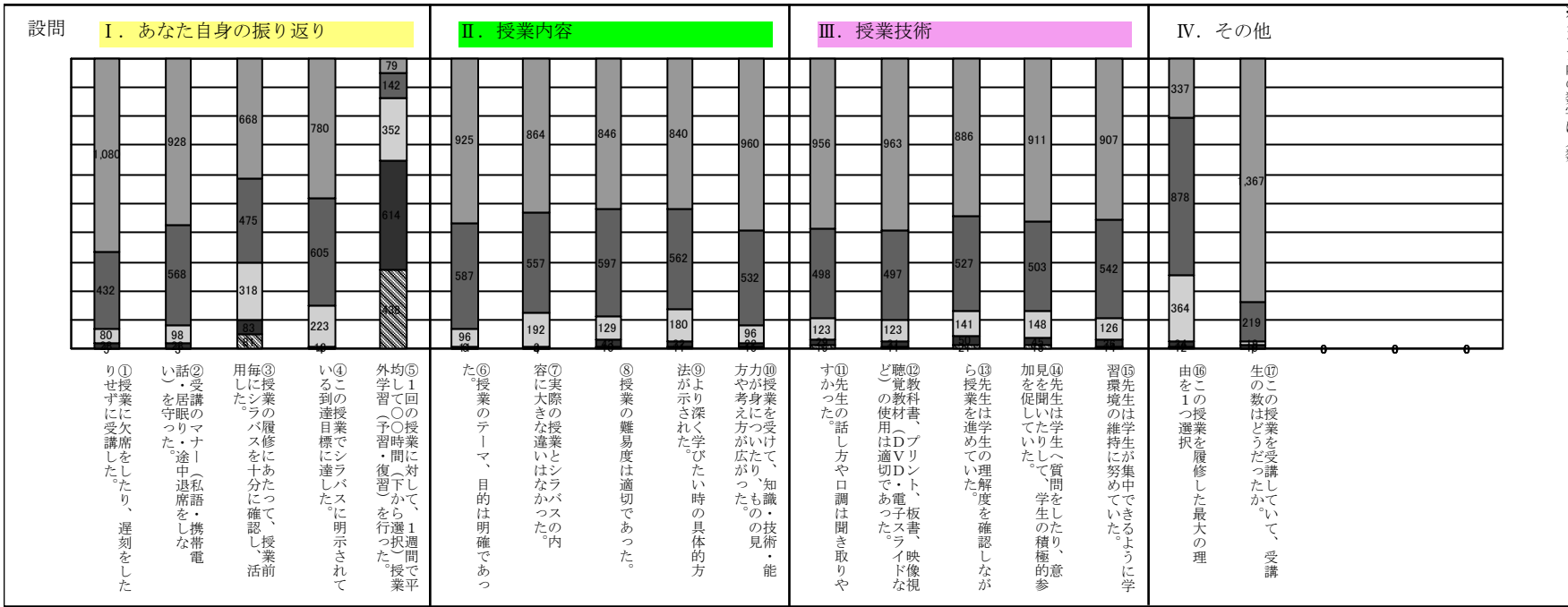
⑯

興味・関心があったから
必修科目だから
資格・免許に必要な科目だから
時間割の都合上
単位が取りやすそうだから

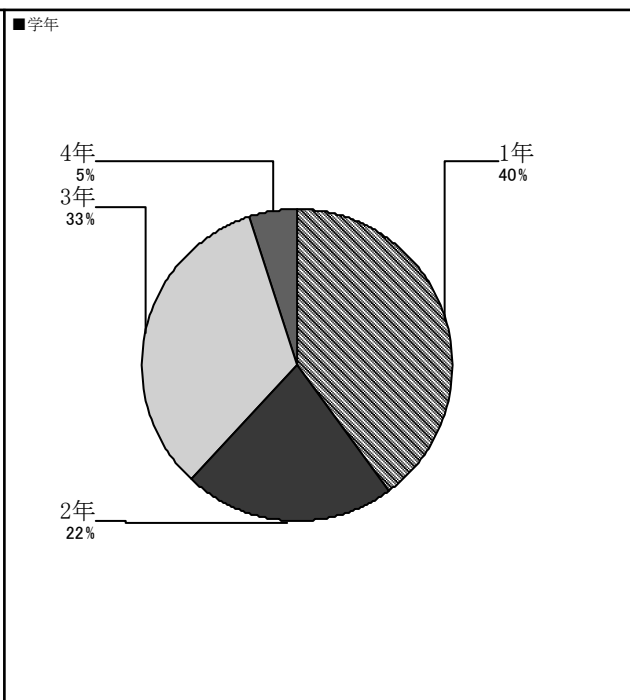
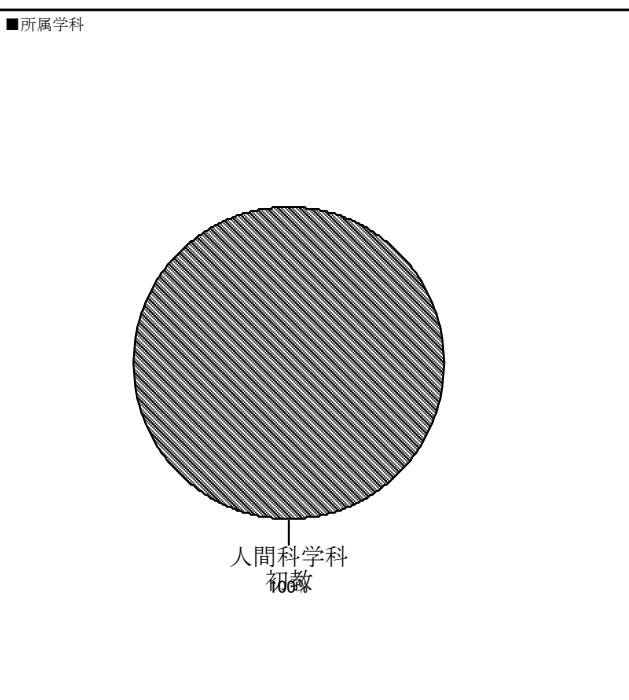
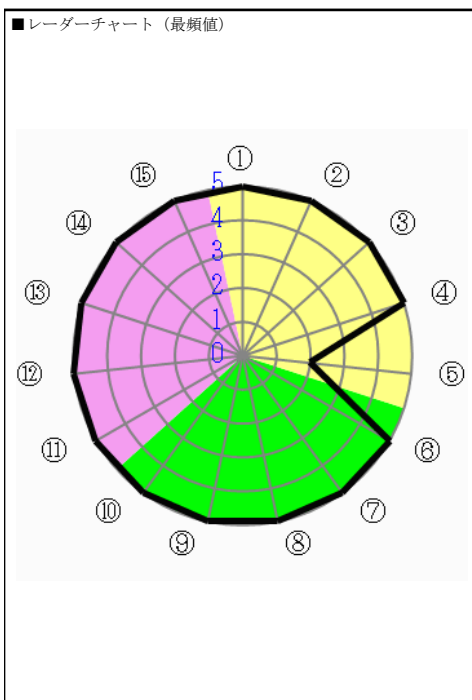
⑰

ちょうど良い
やや多い
やや少ない
多すぎる
少なすぎる






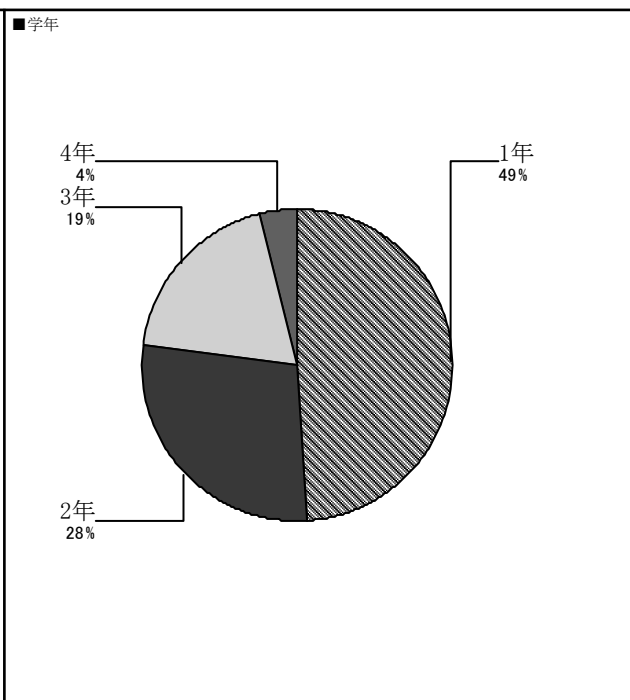
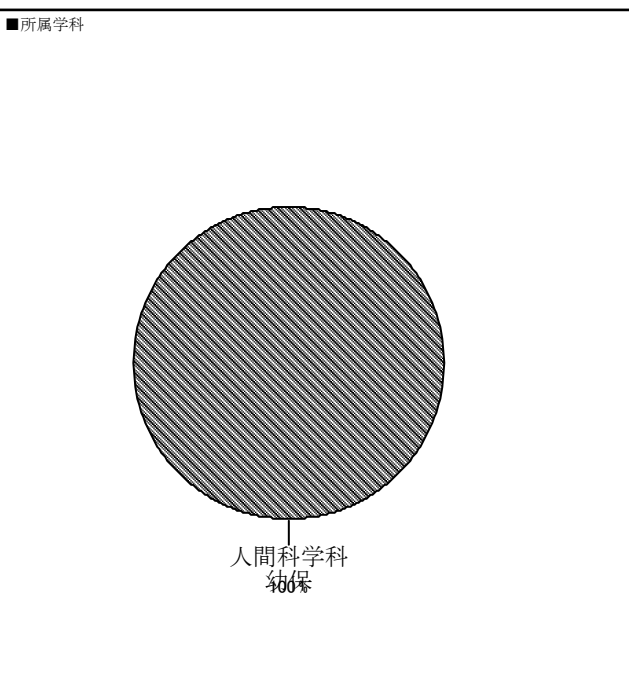
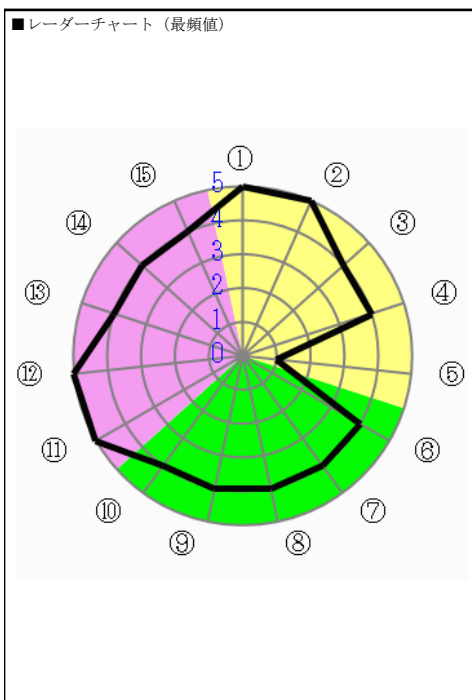
- ① 大いにそう思う
- ② そう思う
- ③ どちらともいえない
- ④ そう思わない
- ⑤ 全くそう思わない
- ⑥ 3時間以上
- ⑦ 2時間～3時間
- ⑧ 1時間～2時間
- ⑨ 1時間以内
- ⑩ 全く行っていない
- ⑪ 興味・関心があったから
- ⑫ 必修科目だから
- ⑬ 資格・免許に必要な科目だから
- ⑭ 時間割の都合上
- ⑮ 単位が取りやすそうだから
- ⑯ ちょうど良い
- ⑰ やや多い
- ⑱ やや少ない
- ⑲ 多すぎる
- ⑳ 少なすぎる




アンケート名	2017 (H29)後期 学生による授業評価アンケート	集計パターン	学科・コースの集計	対象	人間科学科 幼保	回答者数	1,845	対象者数	4,280
--------	-----------------------------	--------	-----------	----	----------	------	-------	------	-------



- ※グラフ内の数字は人数
- ①②③④⑥⑦⑧⑨⑩
⑪⑫⑬⑭⑮
 - 大いにそう思う
 - そう思う
 - どちらともいえない
 - そう思わない
 - 全くそう思わない
 - ⑤
 - 3時間以上
 - 2時間～3時間
 - 1時間～2時間
 - 1時間以内
 - 全く行っていない
 - ⑯
 - 興味・関心があったから
 - 必修科目だから
 - 資格・免許に必要な科目だから
 - 時間割の都合上
 - 単位が取りやすそうだから
 - ⑰
 - ちょうど良い
 - やや多い
 - やや少ない
 - 多すぎる
 - 少なすぎる





※グラフ内の数字は人数

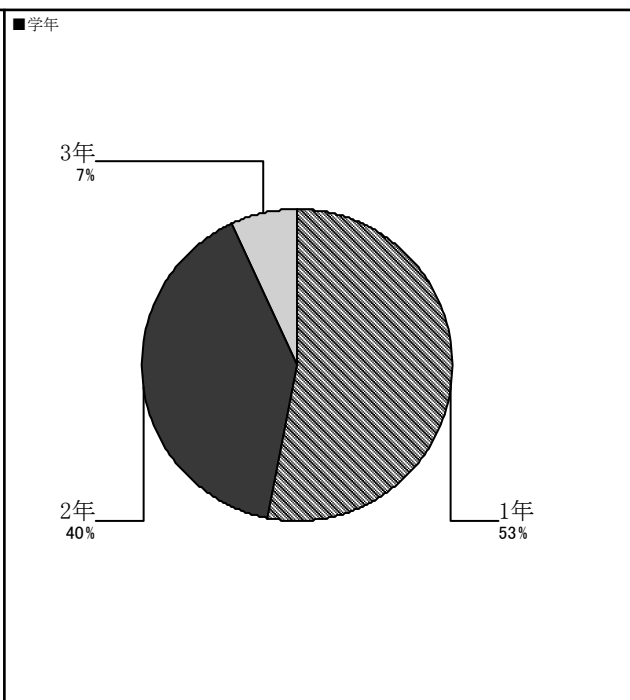
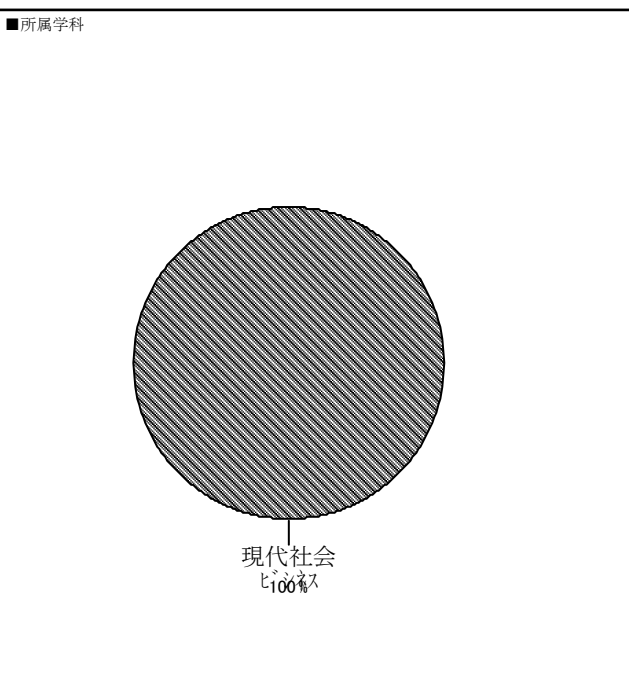
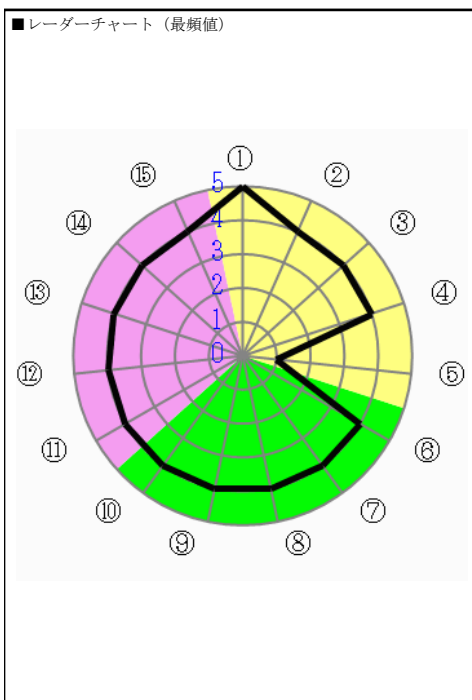
①②③④⑥⑦⑧⑨⑩
⑪⑫⑬⑭⑮

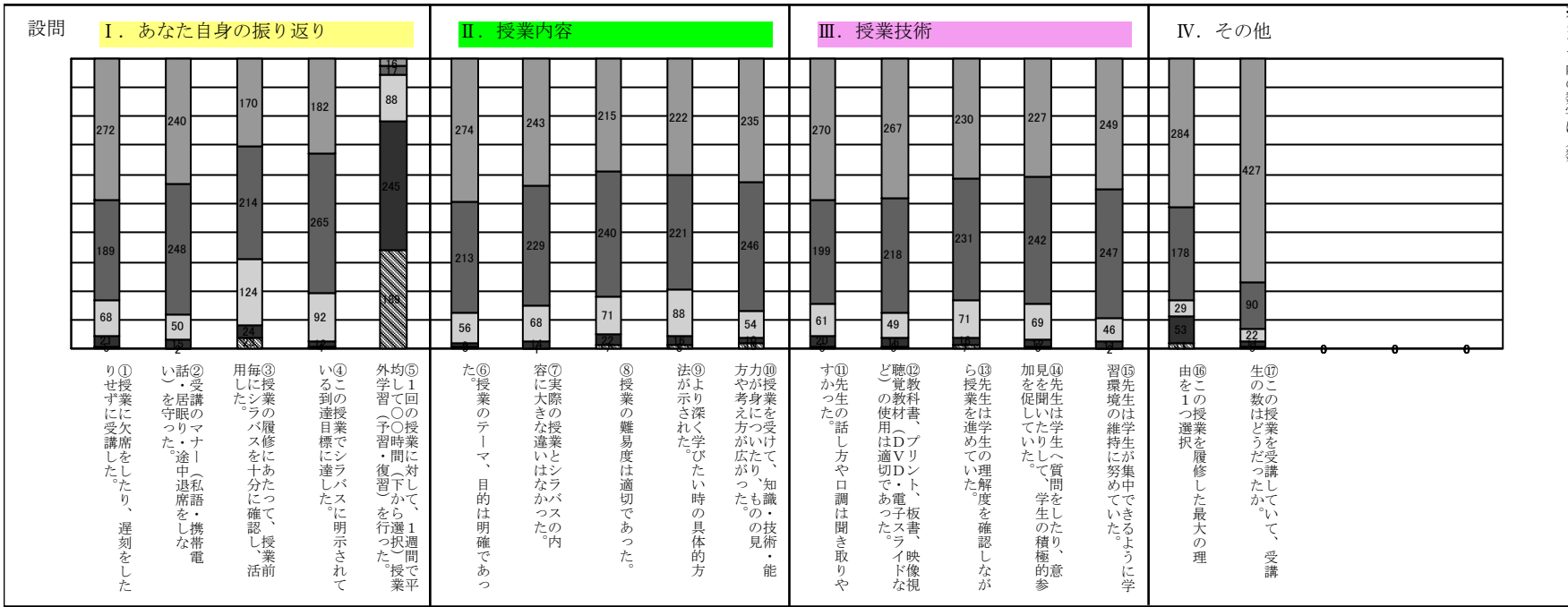
① 大いにそう思う
② そう思う
③ どちらともいえない
④ そう思わない
⑤ 全くそう思わない

⑤
⑤ 3時間以上
⑥ 2時間～3時間
⑦ 1時間～2時間
⑧ 1時間以内
⑨ 全く行っていない

⑩
⑩ 興味・関心があったから
⑪ 必修科目だから
⑫ 資格・免許に必要な科目だから
⑬ 時間割の都合上
⑭ 単位が取りやすそうだから

⑰
⑰ ちょうど良い
⑱ やや多い
⑲ やや少ない
⑳ 多すぎる
㉑ 少なすぎる





※グラフ内の数字は人数

①②③④⑥⑦⑧⑨⑩
⑪⑫⑬⑭⑮

大いにそう思う
そう思う
どちらともいえない
そう思わない
全くそう思わない

⑤

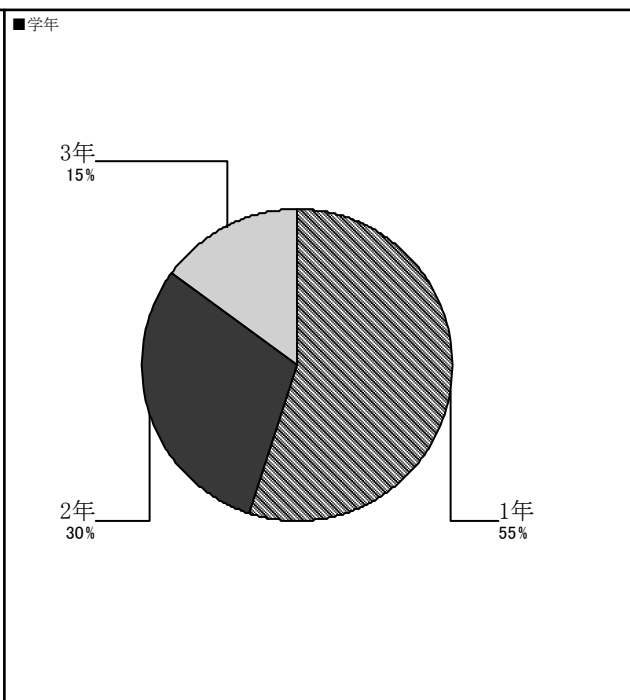
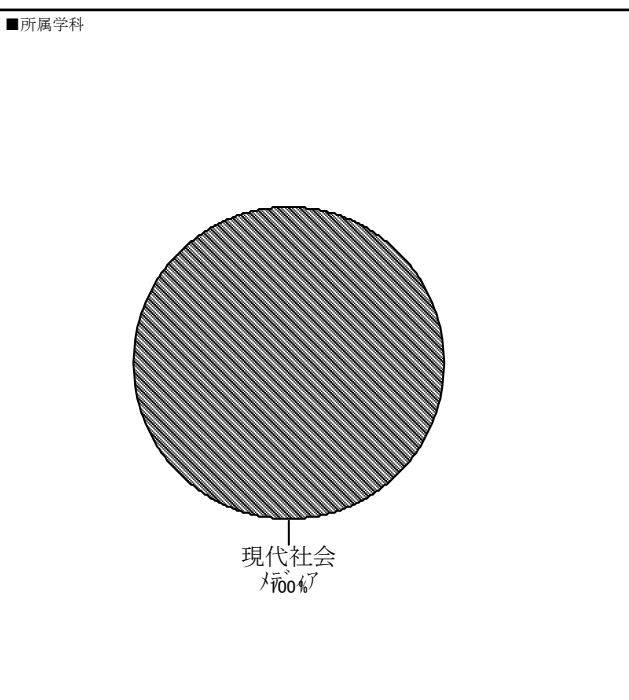
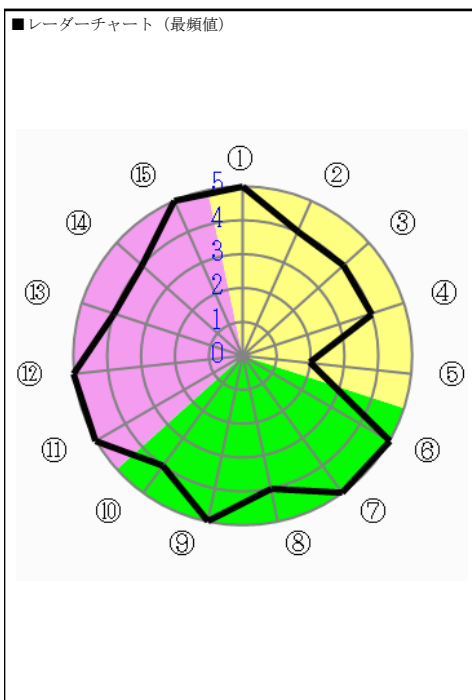
3時間以上
2時間～3時間
1時間～2時間
1時間以内
全く行っていない

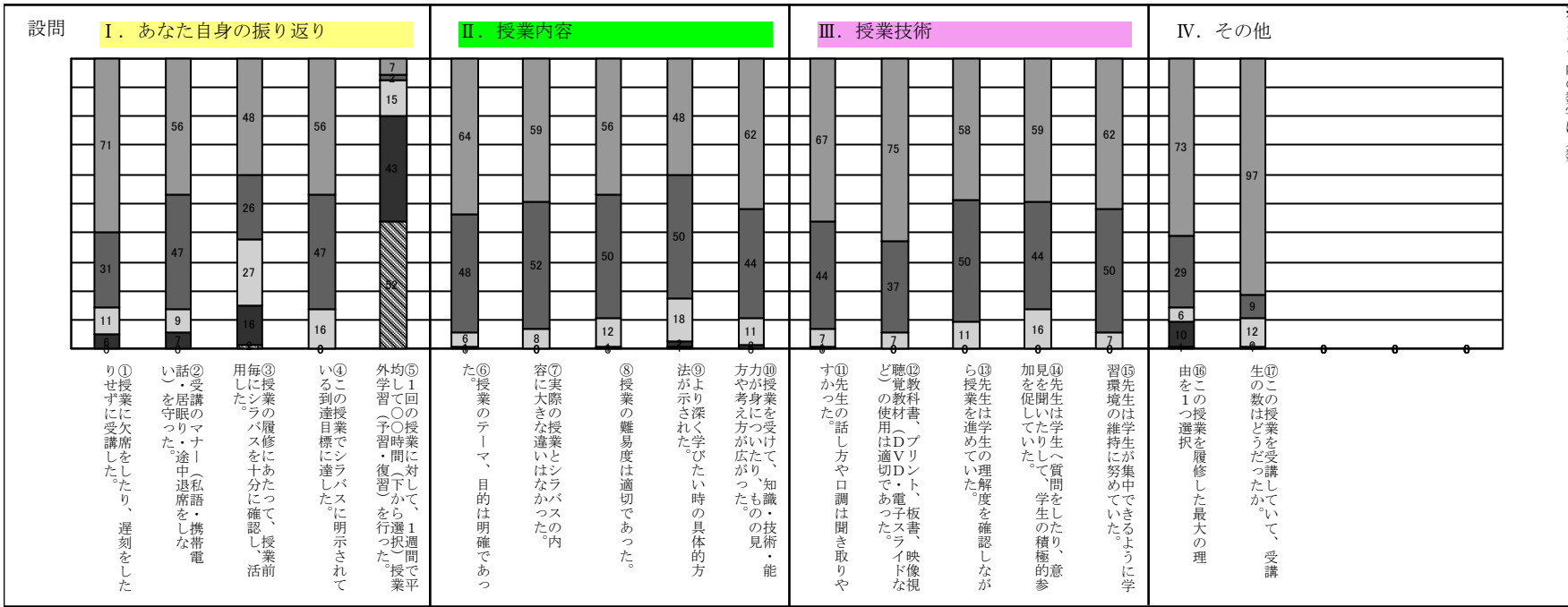
⑯

興味・関心があったから
必修科目だから
資格・免許に必要な科目だから
時間割の都合上
単位が取りやすそうだから

⑰

ちょうど良い
やや多い
やや少ない
多すぎる
少なすぎる





※グラフ内の数字は人数

①②③④⑥⑦⑧⑨⑩
⑪⑫⑬⑭⑮

大いにそう思う
そう思う
どちらともいえない
そう思わない
全くそう思わない

⑤

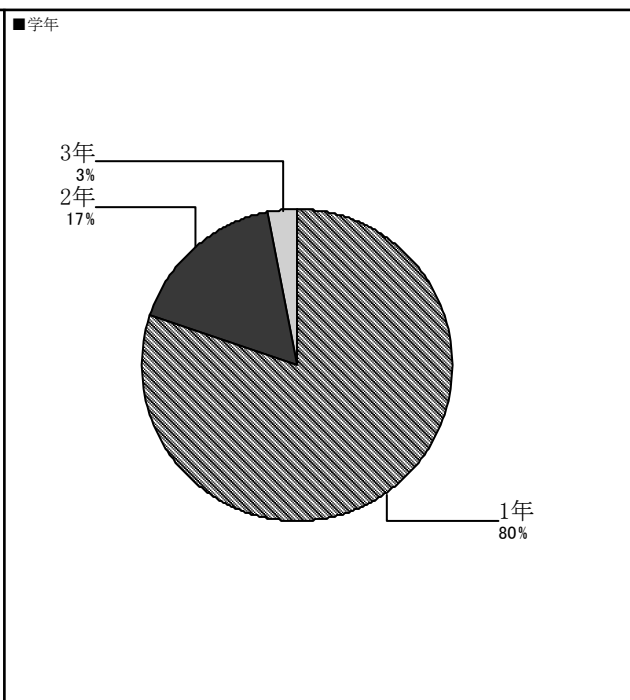
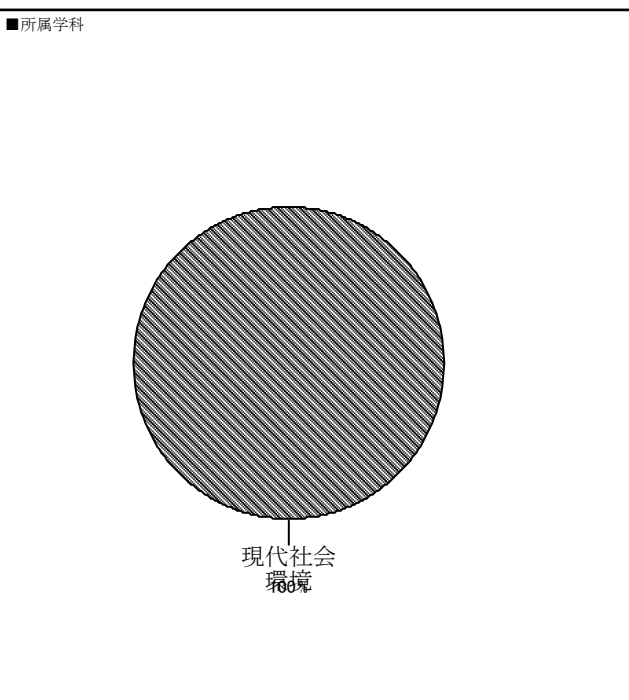
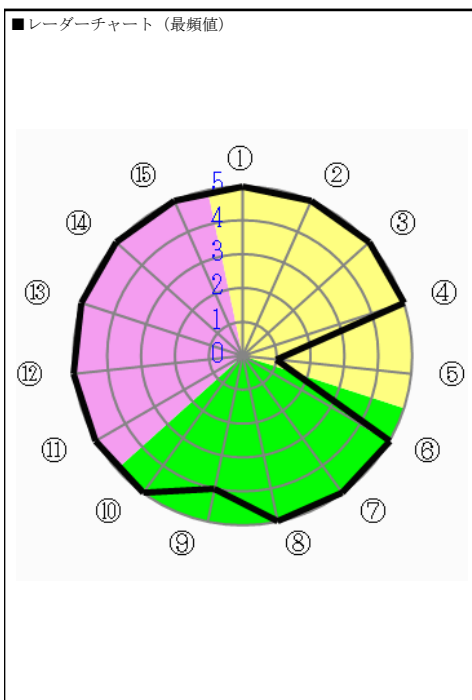
3時間以上
2時間～3時間
1時間～2時間
1時間以内
全く行っていない

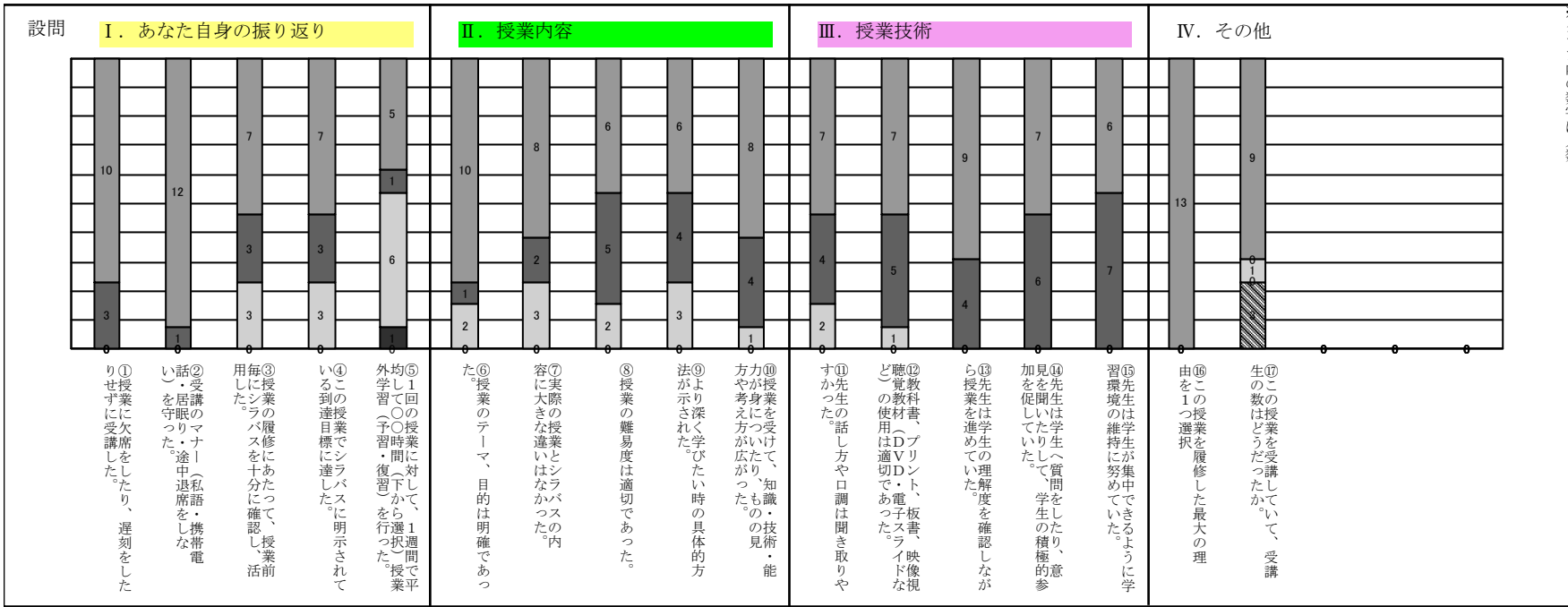
⑬

興味・関心があったから
必修科目だから
資格・免許に必要な科目だから
時間割の都合上
単位が取りやすそうだから

⑰

ちょうど良い
やや多い
やや少ない
多すぎる
少なすぎる





※グラフ内の数字は人数

①②③④⑥⑦⑧⑨⑩
⑪⑫⑬⑭⑮

大いにそう思う
そう思う
どちらともいえない
そう思わない
全くそう思わない

⑤

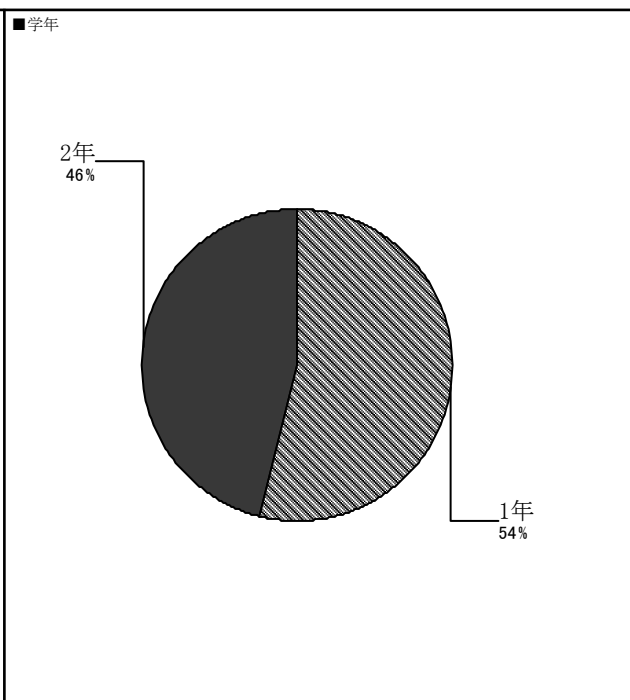
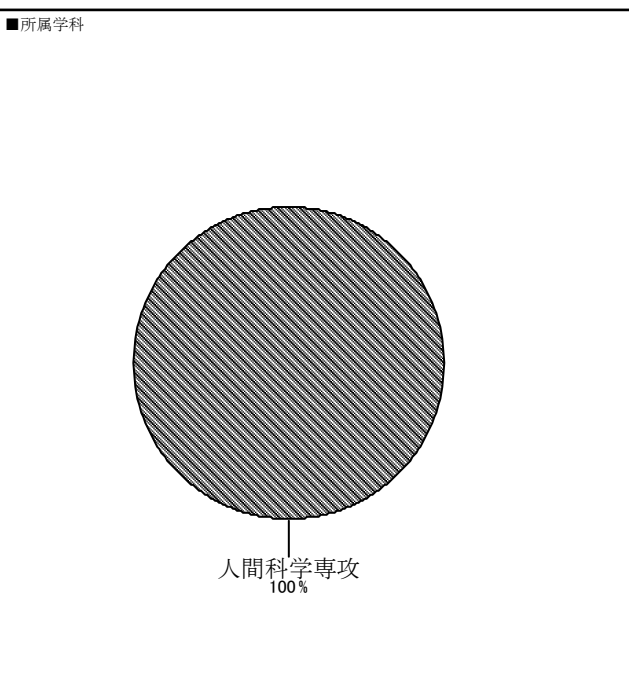
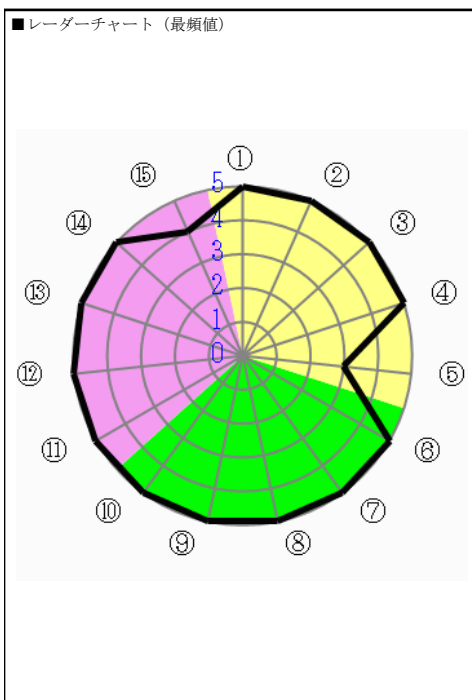
3時間以上
2時間～3時間
1時間～2時間
1時間以内
全く行っていない

⑯

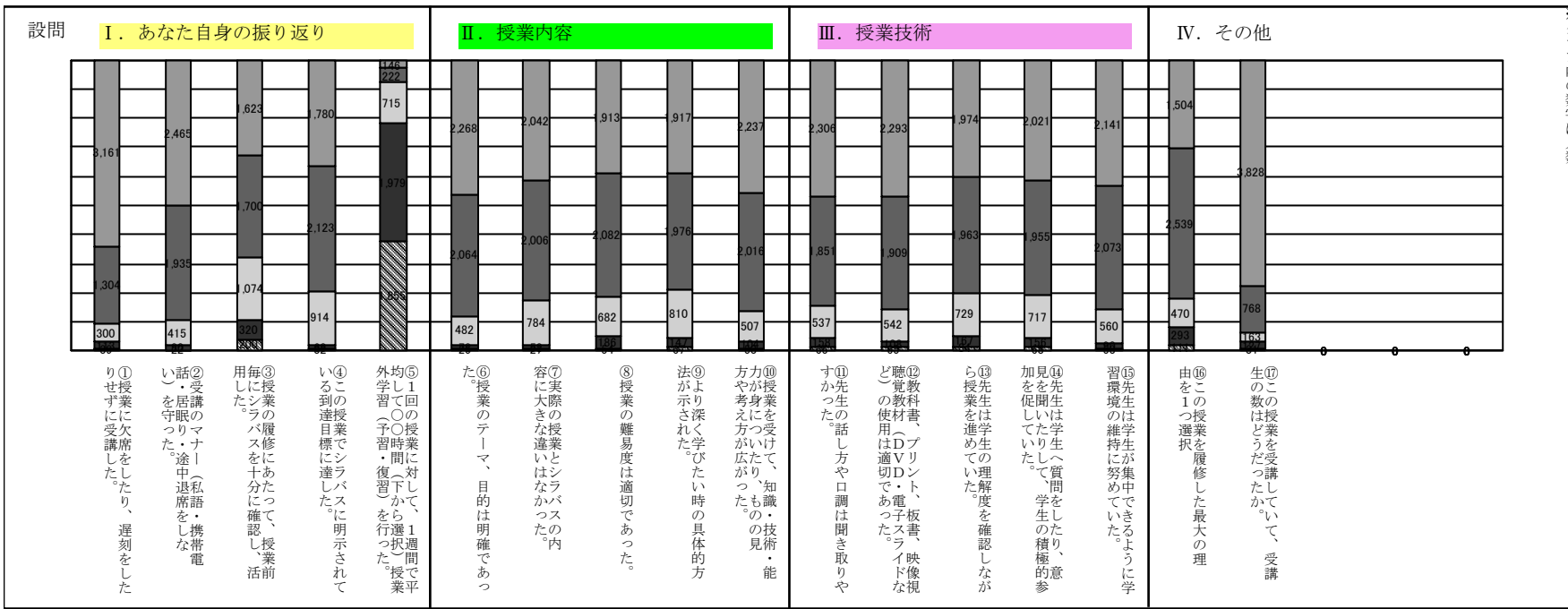
興味・関心があったから
必修科目だから
資格・免許に必要な科目だから
時間割の都合上
単位が取りやすそうだから

⑰

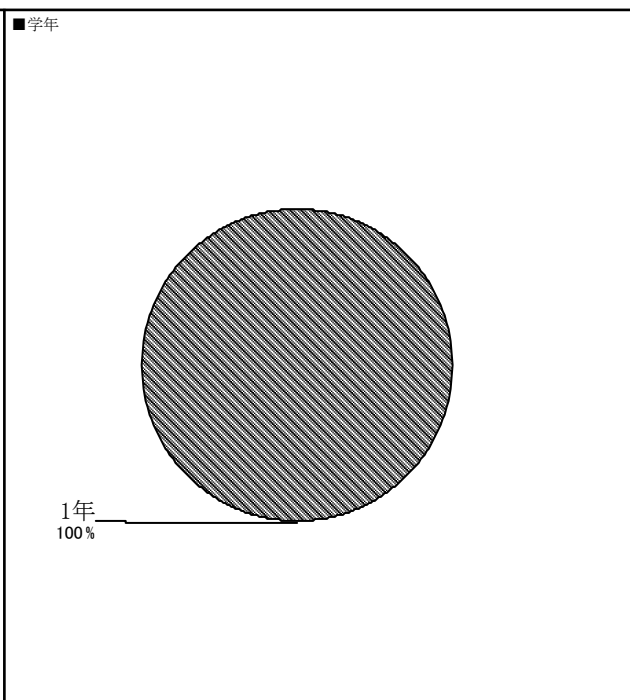
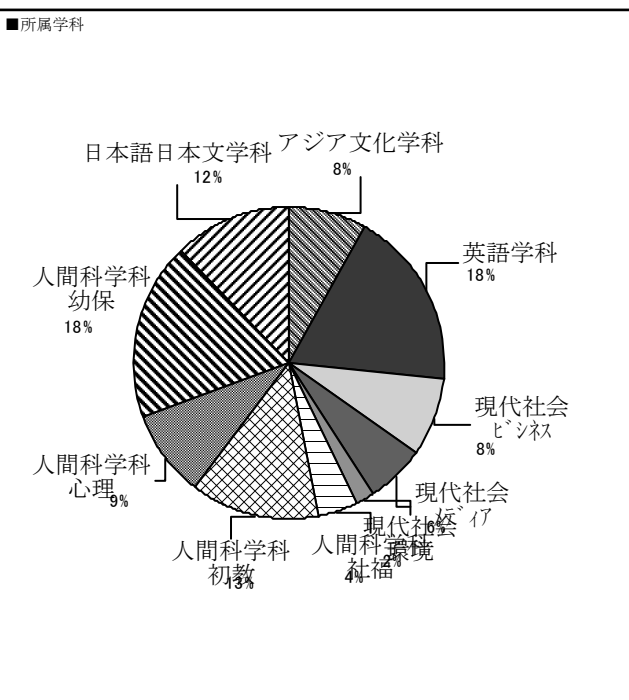
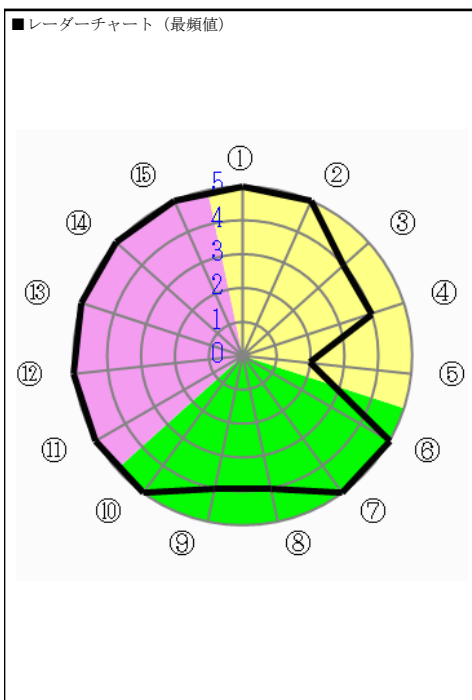
ちょうど良い
やや多い
やや少ない
多すぎる
少なすぎる



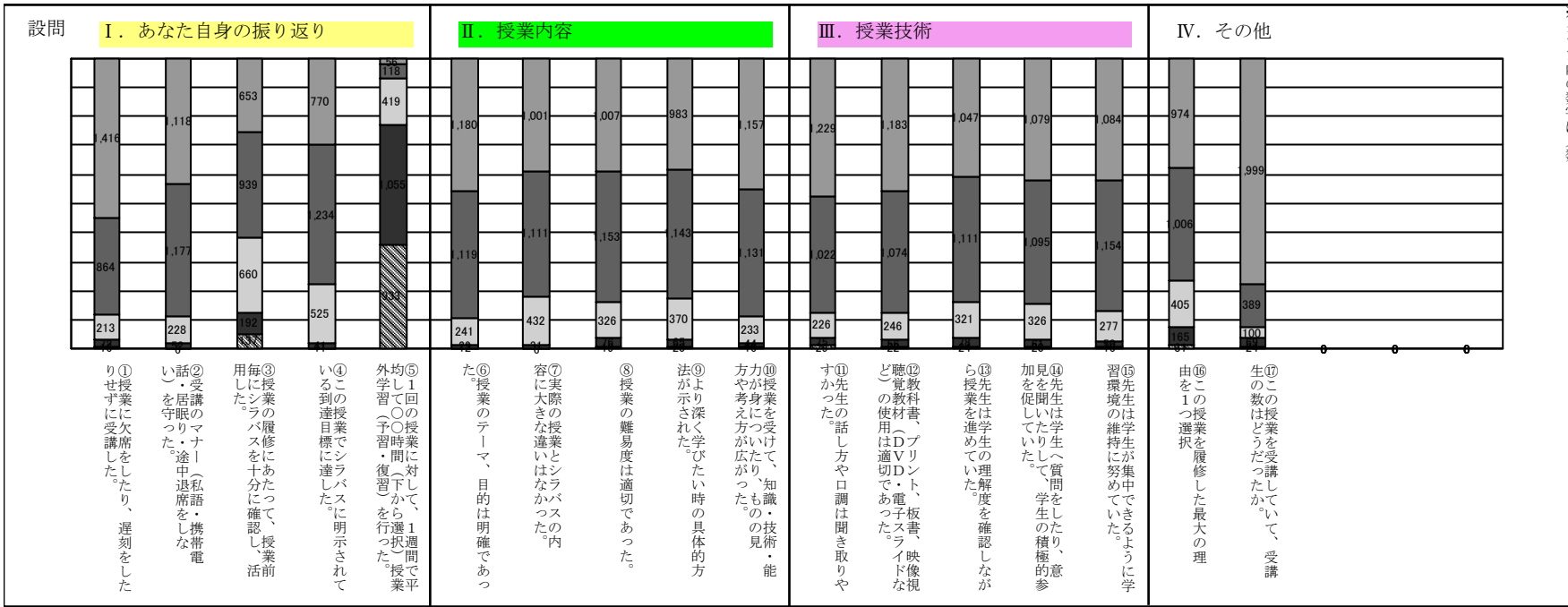
アンケート名	2017 (H29)後期 学生による授業評価アンケート	集計パターン	学年毎の集計	対象	1年	回答者数	4,859	対象者数	8,575
--------	-----------------------------	--------	--------	----	----	------	-------	------	-------



- ※グラフ内の数字は人数
- ①②③④⑥⑦⑧⑨⑩
⑪⑫⑬⑭⑮
 - 大いにそう思う
 - そう思う
 - どちらともいえない
 - そう思わない
 - 全くそう思わない
 - ⑤
 - 3時間以上
 - 2時間～3時間
 - 1時間～2時間
 - 1時間以内
 - 全く行っていない
 - ⑯
 - 興味・関心があったから
 - 必修科目だから
 - 資格・免許に必要な科目だから
 - 時間割の都合上
 - 単位が取りやすそうだから
 - ⑰
 - ちょうど良い
 - やや多い
 - やや少ない
 - 多すぎる
 - 少なすぎる

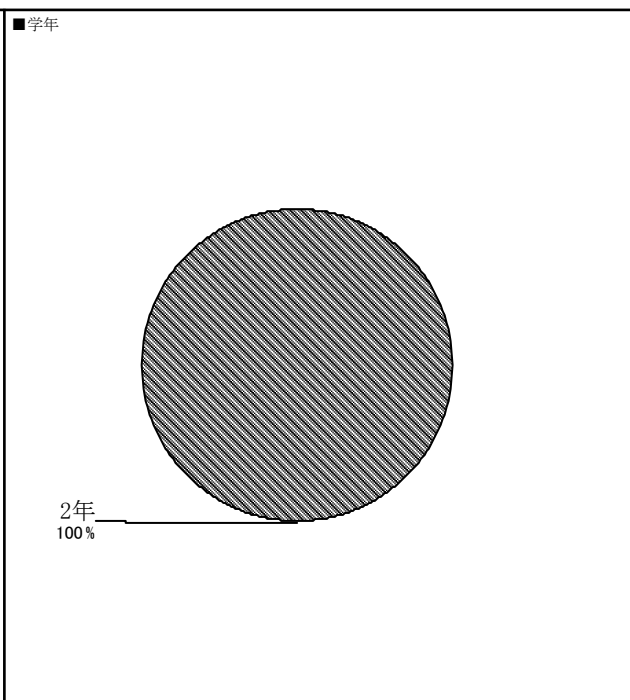
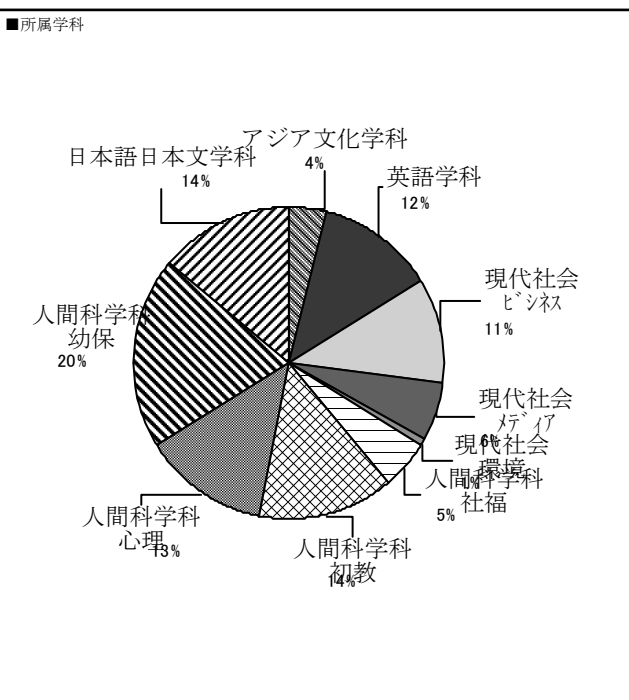
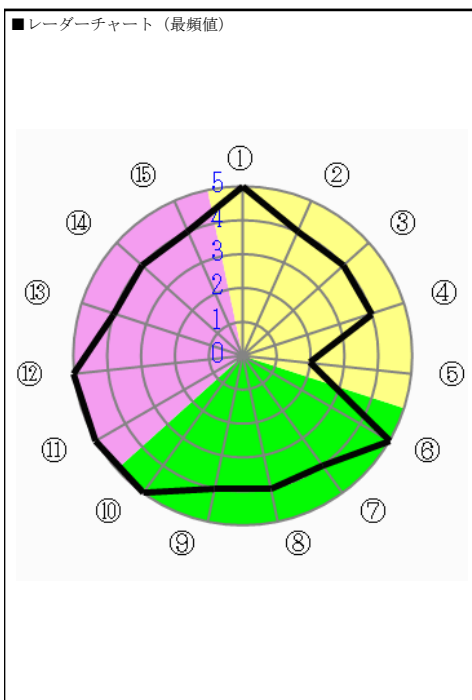


アンケート名	2017 (H29)後期 学生による授業評価アンケート	集計パターン	学年毎の集計	対象	2年	回答者数	2,561	対象者数	7,751
--------	-----------------------------	--------	--------	----	----	------	-------	------	-------

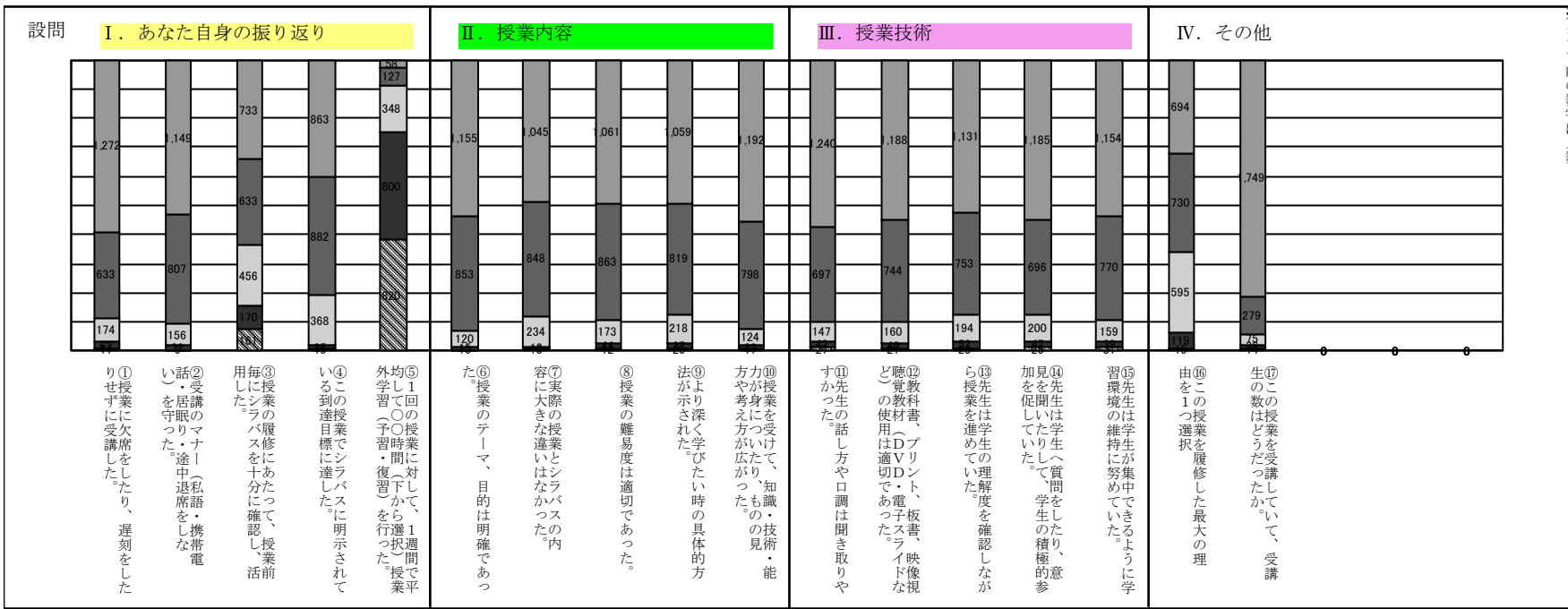


※グラフ内の数字は人数

- ①②③④⑥⑦⑧⑨⑩
- ⑪⑫⑬⑭⑮
- 大いにそう思う
- そう思う
- どちらともいえない
- そう思わない
- 全く思わない
- ⑤
- 3時間以上
- 2時間～3時間
- 1時間～2時間
- 1時間以内
- 全く行っていない
- ⑯
- 興味・関心があったから
- 必修科目だから
- 資格・免許に必要な科目だから
- 時間割の都合上
- 単位が取りやすそうだから
- ⑰
- ちょうど良い
- やや多い
- やや少ない
- 多すぎる
- 少なすぎる



アンケート名	2017 (H29)後期 学生による授業評価アンケート	集計パターン	学年毎の集計	対象	3年	回答者数	2,135	対象者数	5,707
--------	-----------------------------	--------	--------	----	----	------	-------	------	-------



※グラフ内の数字は人数

①②③④⑥⑦⑧⑨⑩
⑪⑫⑬⑭⑮

大いにそう思う
そう思う
どちらともいえない
そう思わない
全くそう思わない

⑤

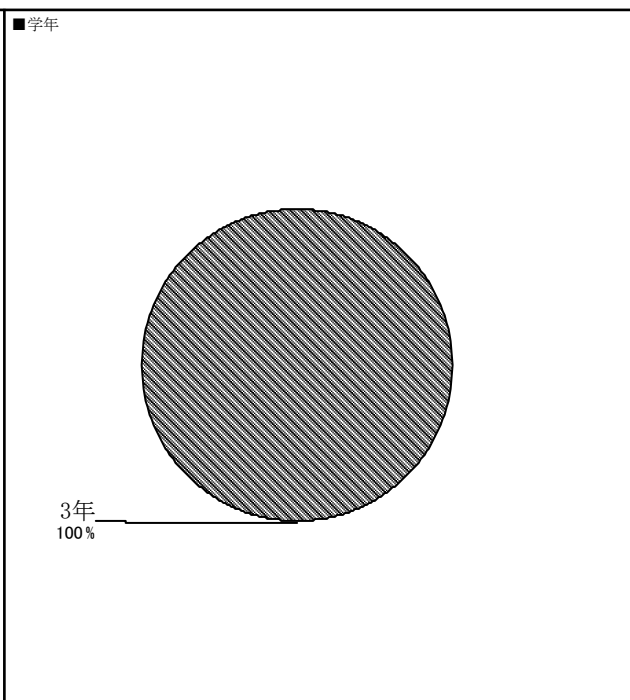
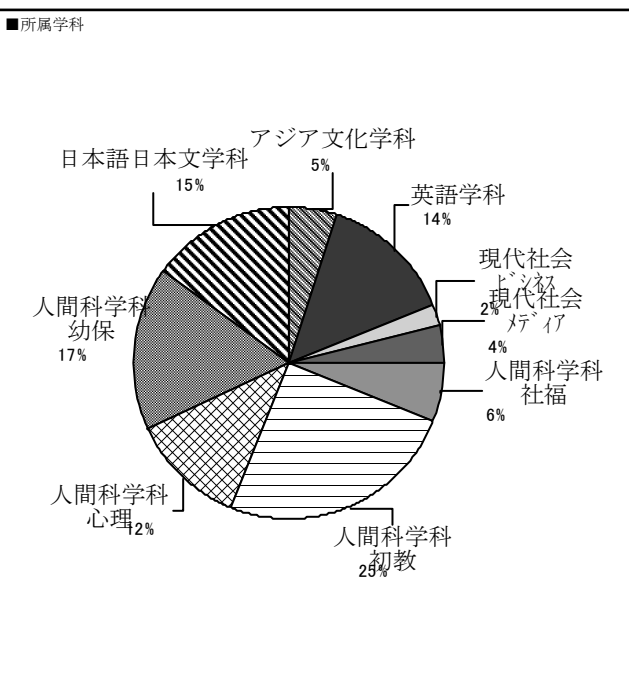
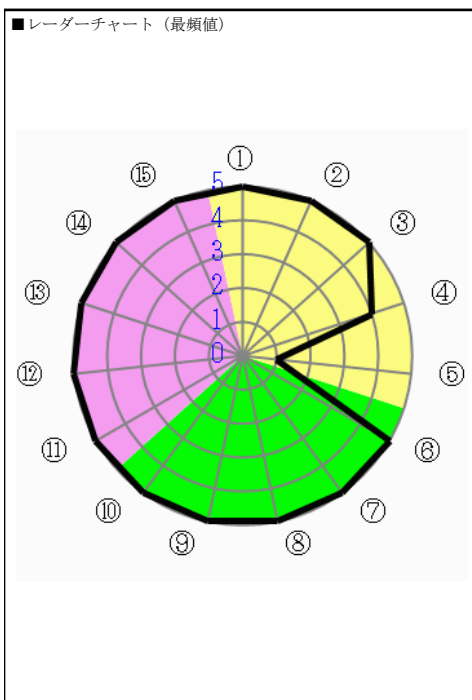
3時間以上
2時間～3時間
1時間～2時間
1時間以内
全く行っていない

⑯

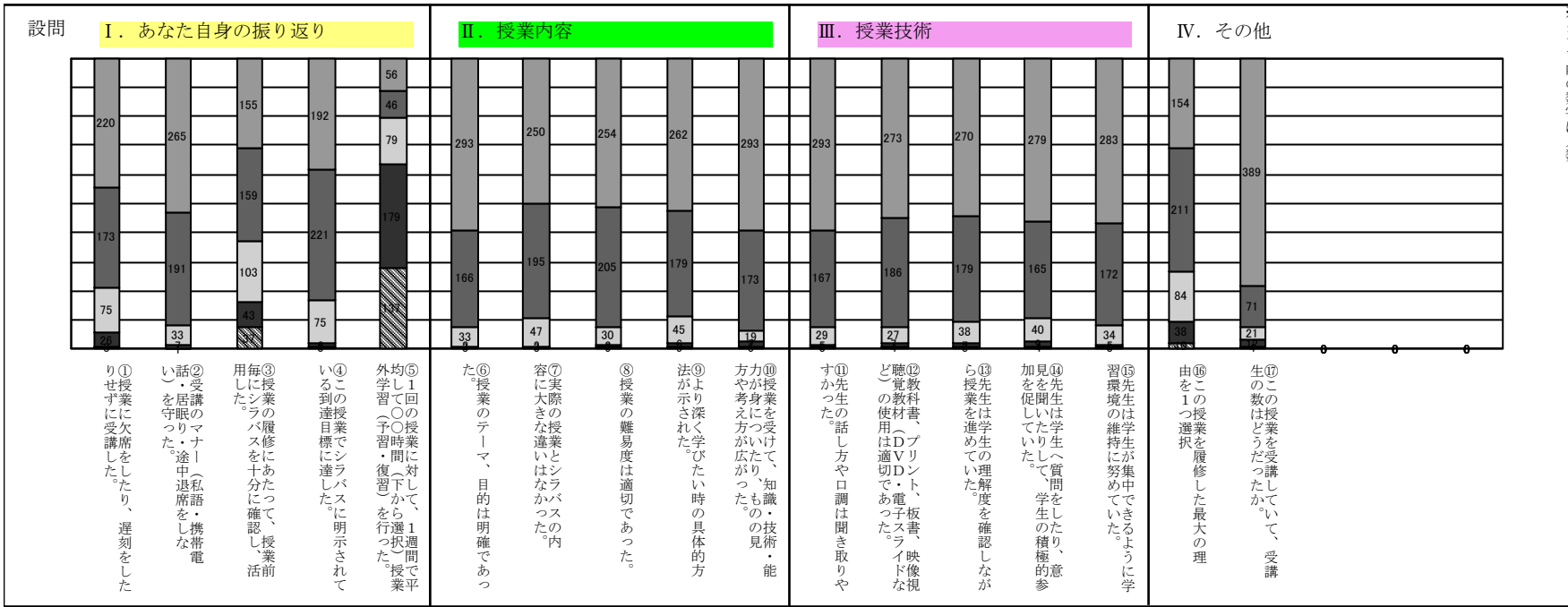
興味・関心があったから
必修科目だから
資格・免許に必要な科目だから
時間割の都合上
単位が取りやすそうだから

⑰

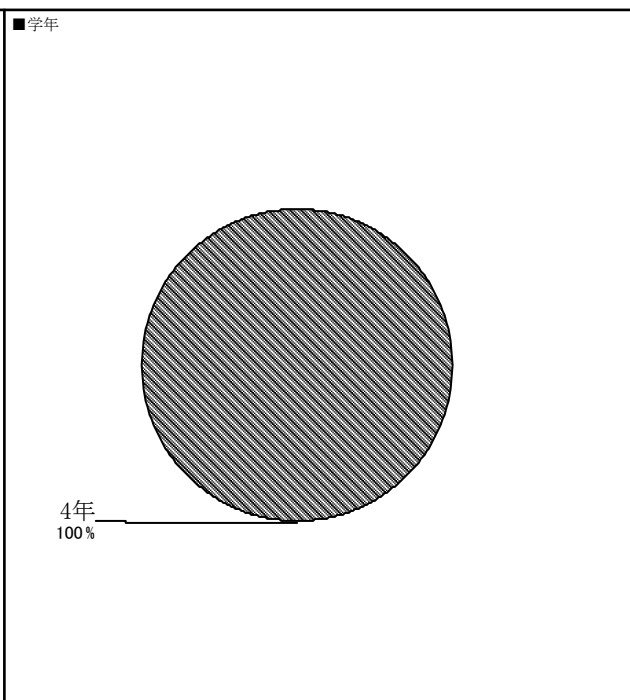
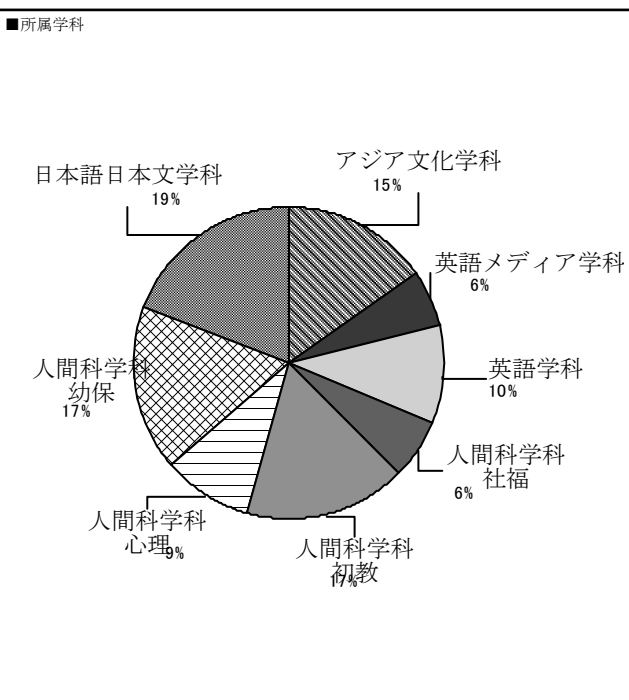
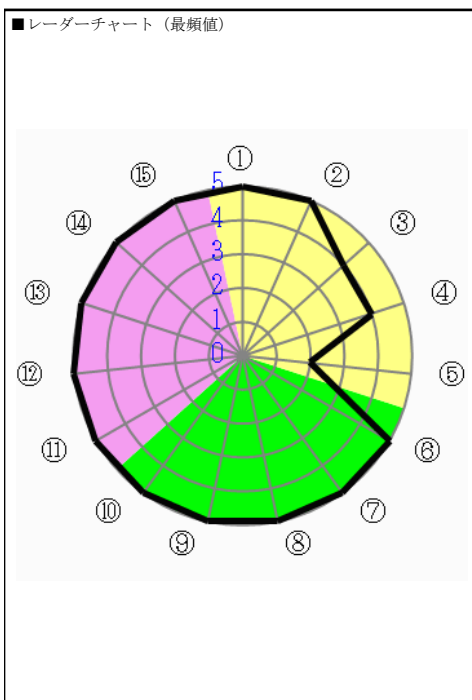
ちょうど良い
やや多い
やや少ない
多すぎる
少なすぎる



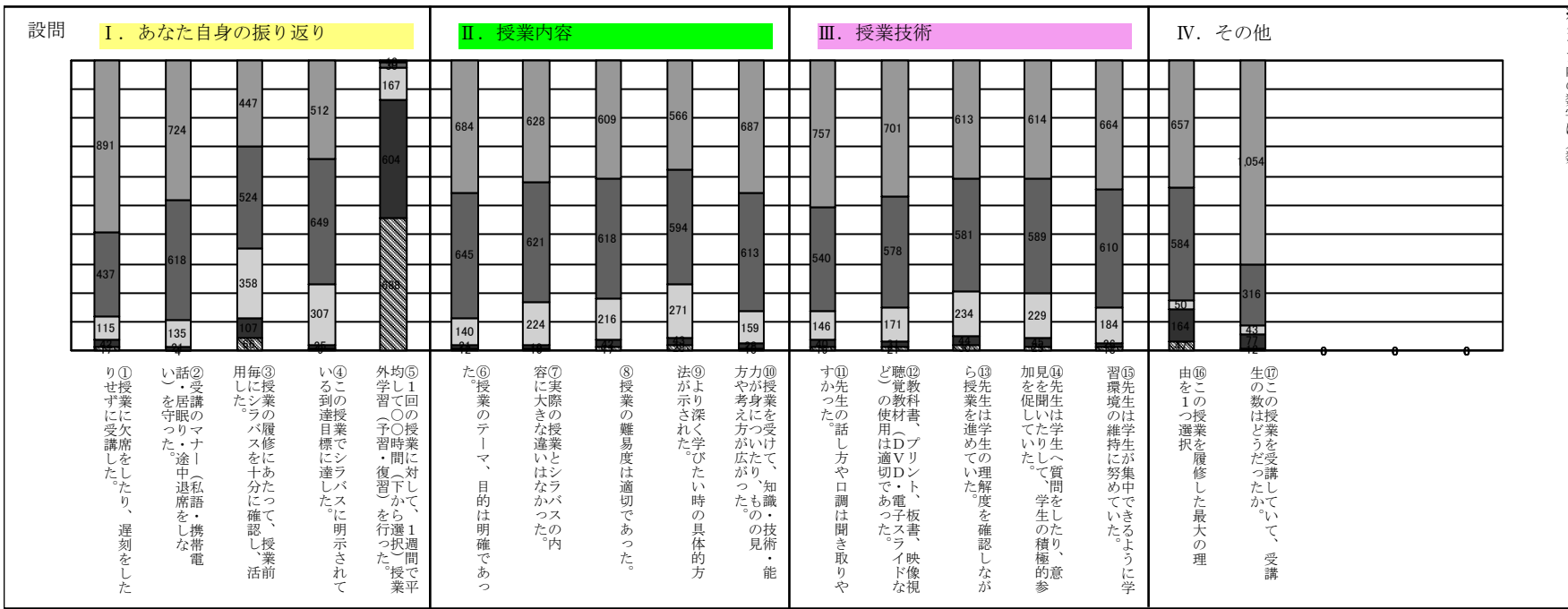
アンケート名	2017 (H29)後期 学生による授業評価アンケート	集計パターン	学年毎の集計	対象	4年	回答者数	495	対象者数	2,527
--------	-----------------------------	--------	--------	----	----	------	-----	------	-------



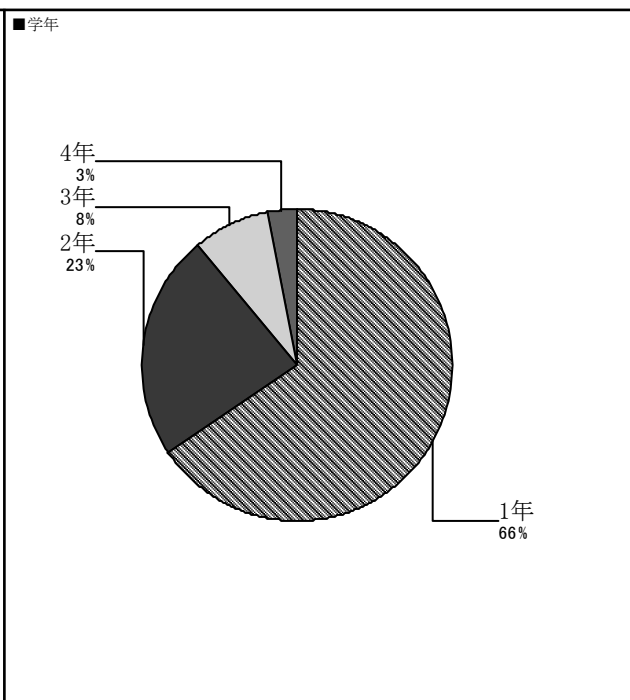
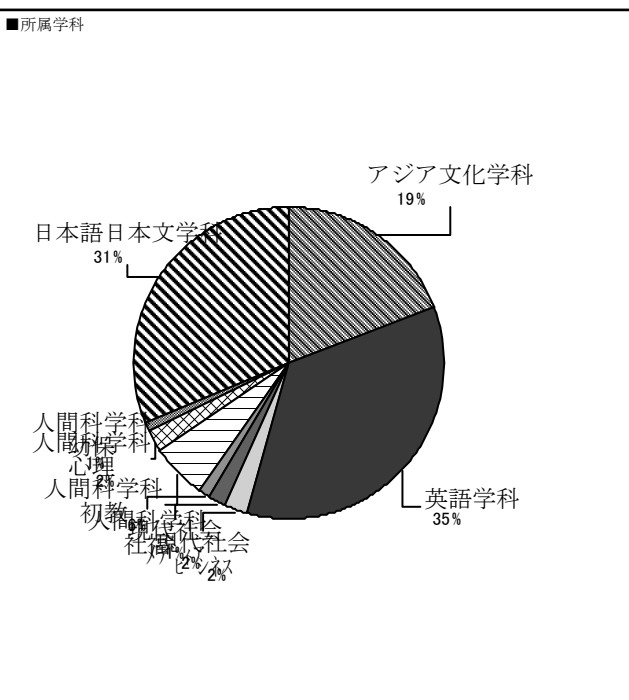
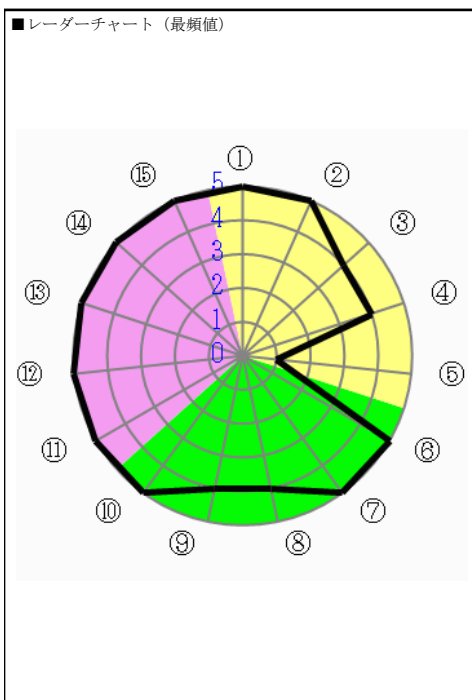
- ※グラフ内の数字は人数
- ①②③④⑥⑦⑧⑨⑩
⑪⑫⑬⑭⑮
- 大いにそう思う
 - そう思う
 - どちらともいえない
 - そう思わない
 - 全くそう思わない
- ⑤
- 3時間以上
 - 2時間～3時間
 - 1時間～2時間
 - 1時間以内
 - 全く行っていない
- ⑯
- 興味・関心があったから
 - 必修科目だから
 - 資格・免許に必要な科目だから
 - 時間割の都合上
 - 単位が取りやすそうだから
- ⑰
- ちょうど良い
 - やや多い
 - やや少ない
 - 多すぎる
 - 少なすぎる



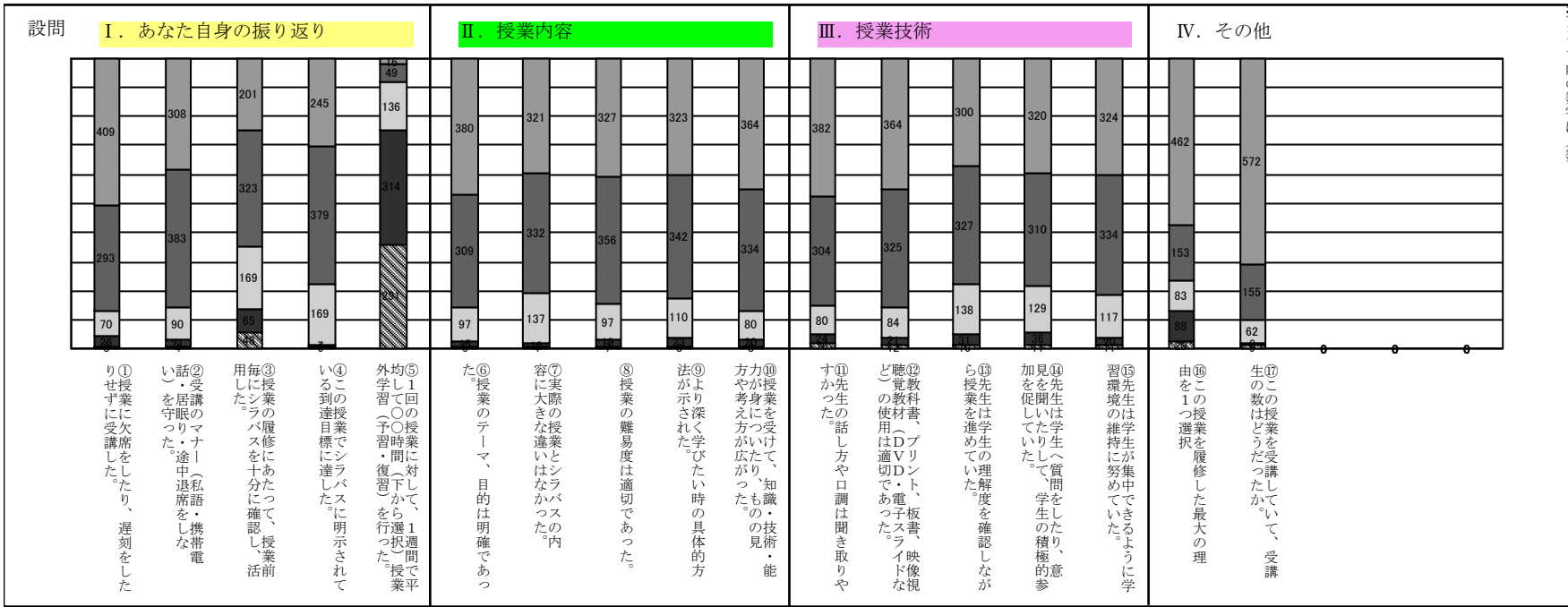
アンケート名	2017 (H29)後期 学生による授業評価アンケート	集計パターン	科目カテゴリによる集計	対象	文学部 共通科目	回答者数	1,459	対象者数	3,474
--------	-----------------------------	--------	-------------	----	----------	------	-------	------	-------



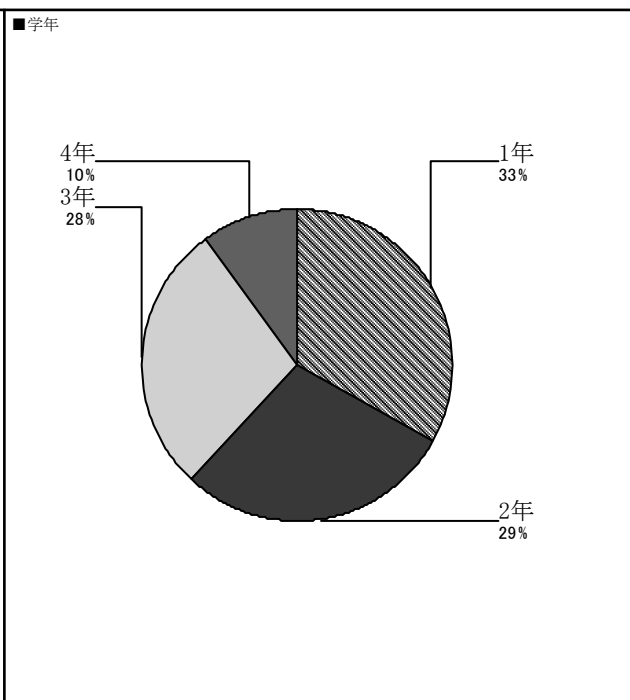
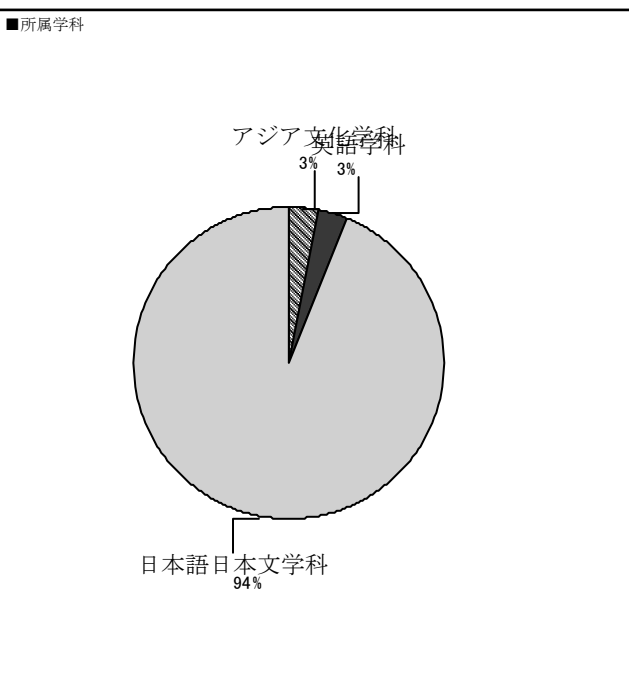
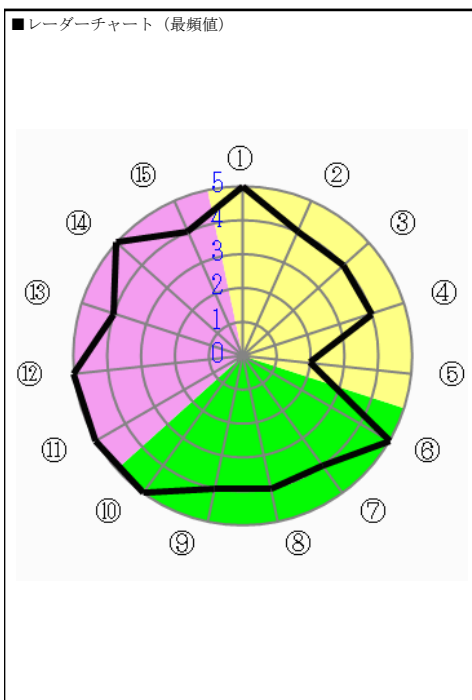
- ※グラフ内の数字は人数
- ①②③④⑥⑦⑧⑨⑩
 - ⑪⑫⑬⑭⑮
 - 大いにそう思う
 - そう思う
 - どちらともいえない
 - そう思わない
 - 全く思わない
 - ⑤
 - 3時間以上
 - 2時間～3時間
 - 1時間～2時間
 - 1時間以内
 - 全く行っていない
 - ⑯
 - 興味・関心があったから
 - 必修科目だから
 - 資格・免許に必要な科目だから
 - 時間割の都合上
 - 単位が取りやすそうだから
 - ⑰
 - ちょうど良い
 - やや多い
 - やや少ない
 - 多すぎる
 - 少なすぎる



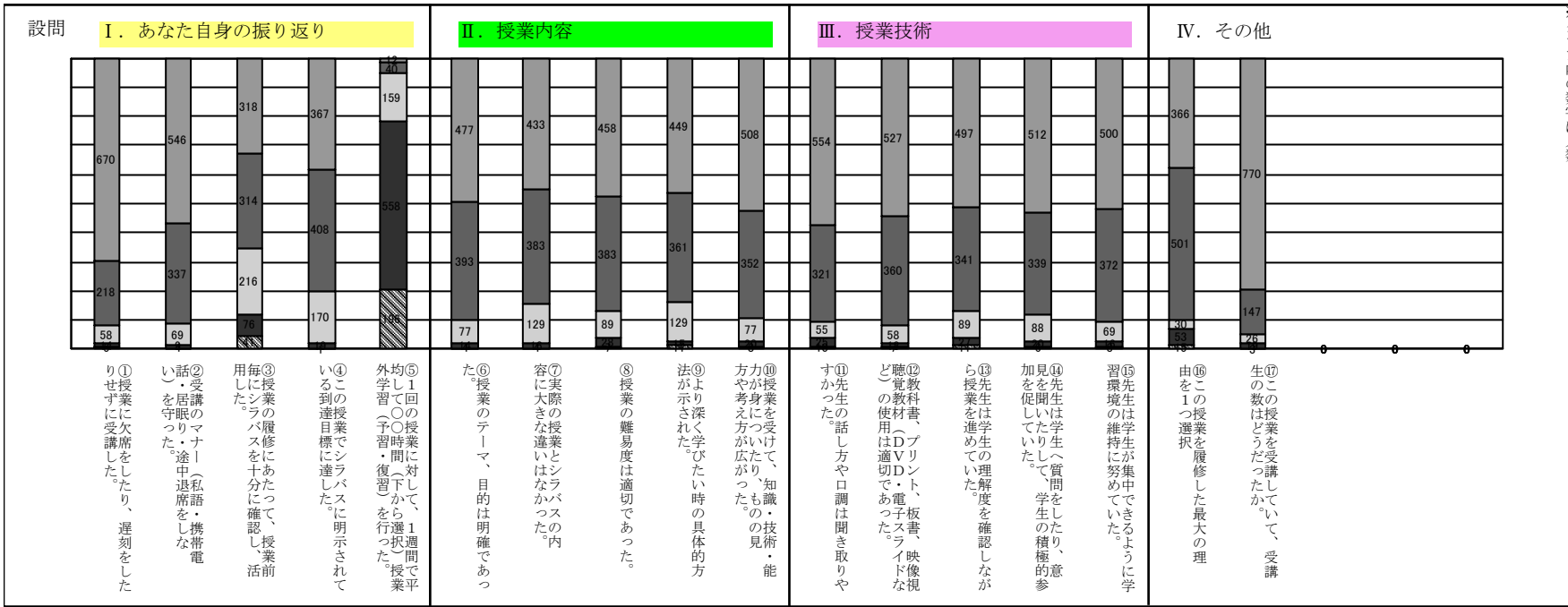
アンケート名	2017 (H29)後期 学生による授業評価アンケート	集計パターン	科目カテゴリによる集計	対象	日本語日本文学科	回答者数	806	対象者数	2,367
--------	-----------------------------	--------	-------------	----	----------	------	-----	------	-------



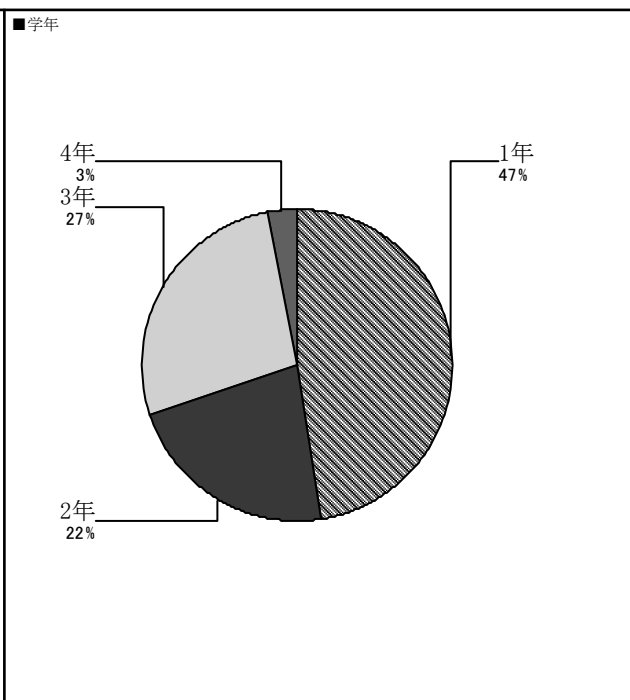
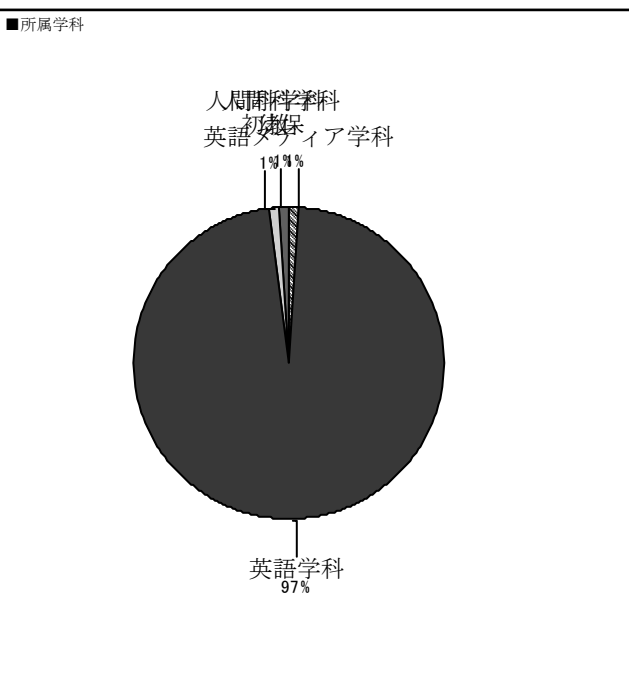
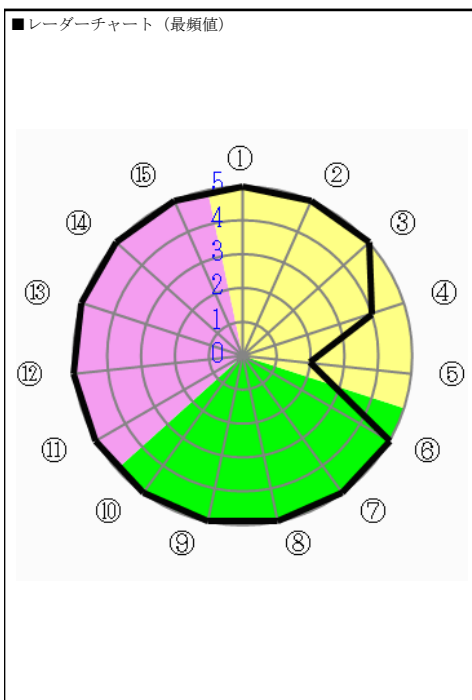
- ※グラフ内の数字は人数
- ① 大にそう思う
 - ② そう思う
 - ③ どちらともいえない
 - ④ そう思わない
 - ⑤ 全くそう思わない
 - ⑥ 3時間以上
 - ⑦ 2時間～3時間
 - ⑧ 1時間～2時間
 - ⑨ 1時間以内
 - ⑩ 全く行っていない
 - ⑪ 興味・関心があったから
 - ⑫ 必修科目だから
 - ⑬ 資格・免許に必要な科目だから
 - ⑭ 時間割の都合上
 - ⑮ 単位が取りやすそうだから
 - ⑯ ちょうど良い
 - ⑰ やや多い
 - ⑱ やや少ない
 - ⑲ 多すぎる
 - ⑳ 少なすぎる

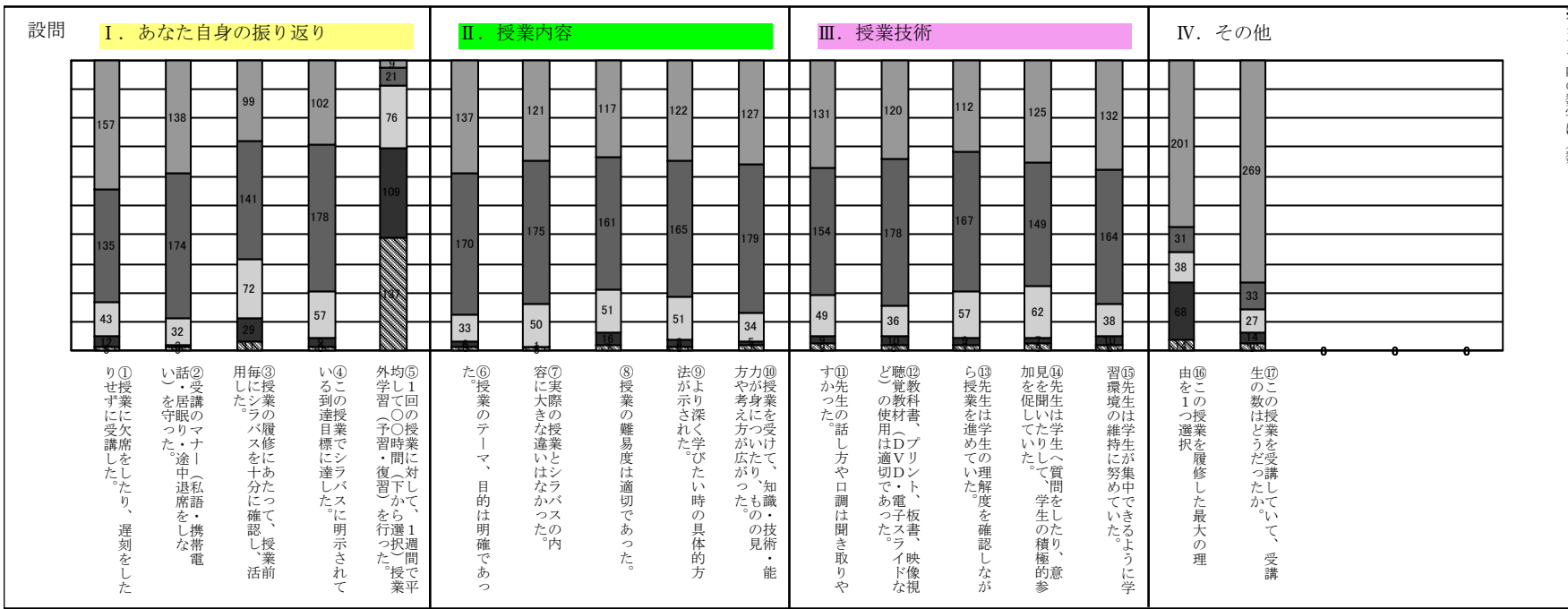


アンケート名	2017 (H29)後期 学生による授業評価アンケート	集計パターン	科目カテゴリによる集計	対象	英語学科	回答者数	965	対象者数	2,697
--------	-----------------------------	--------	-------------	----	------	------	-----	------	-------



- ※グラフ内の数字は人数
- ① 大いにそう思う
 - ② そう思う
 - ③ どちらともいえない
 - ④ そう思わない
 - ⑤ 全くそう思わない
 - ⑥ 3時間以上
 - ⑦ 2時間～3時間
 - ⑧ 1時間～2時間
 - ⑨ 1時間以内
 - ⑩ 全く行っていない
 - ⑪ 興味・関心があったから
 - ⑫ 必修科目だから
 - ⑬ 資格・免許に必要な科目だから
 - ⑭ 時間割の都合上
 - ⑮ 単位が取りやすそうだから
 - ⑯ ちょうど良い
 - ⑰ やや多い
 - ⑱ やや少ない
 - ⑲ 多すぎる
 - ⑳ 少なすぎる





※グラフ内の数字は人数

①②③④⑥⑦⑧⑨⑩
⑪⑫⑬⑭⑮

大いにそう思う
そう思う
どちらともいえない
そう思わない
全くそう思わない

⑤

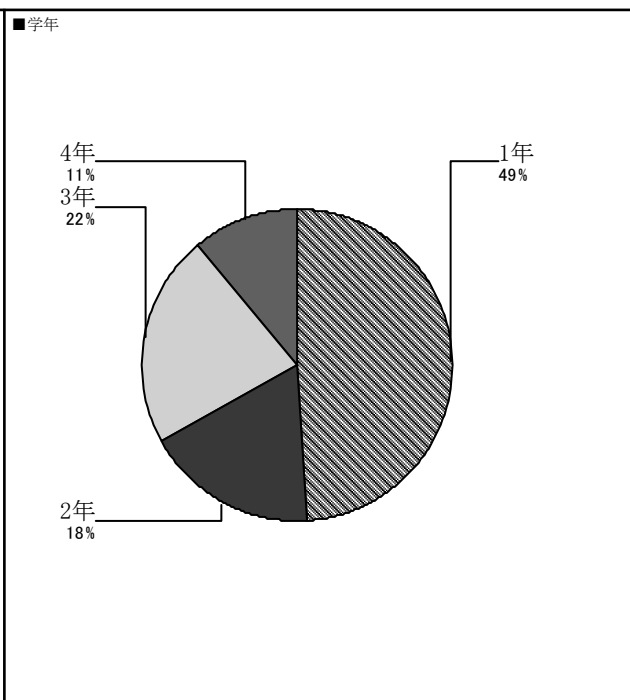
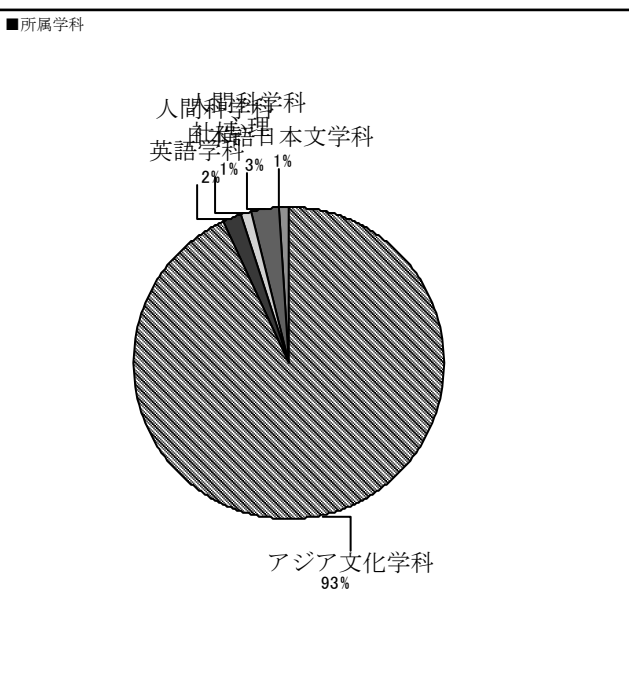
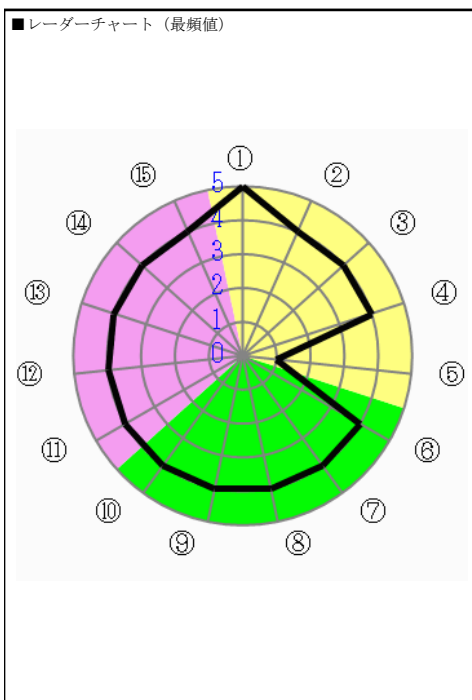
3時間以上
2時間～3時間
1時間～2時間
1時間以内
全く行っていない

⑯


興味・関心があったから
必修科目だから
資格・免許に必要な科目だから
時間割の都合上
単位が取りやすそうだから

⑰

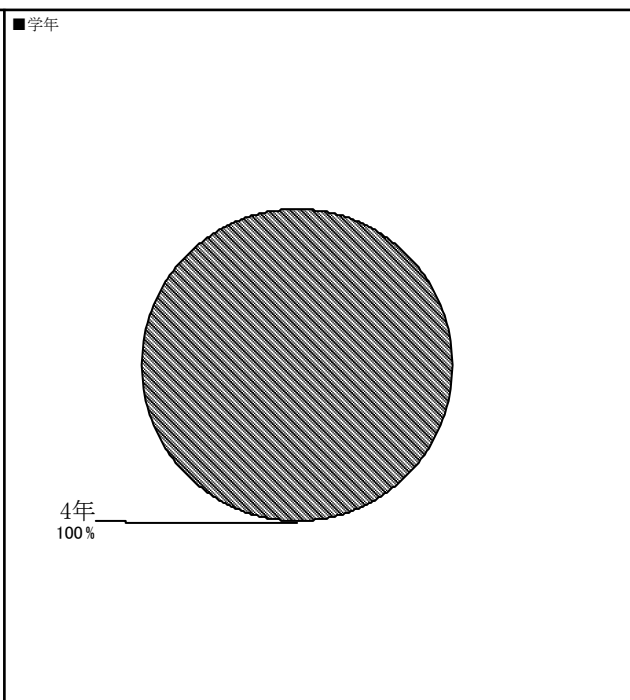
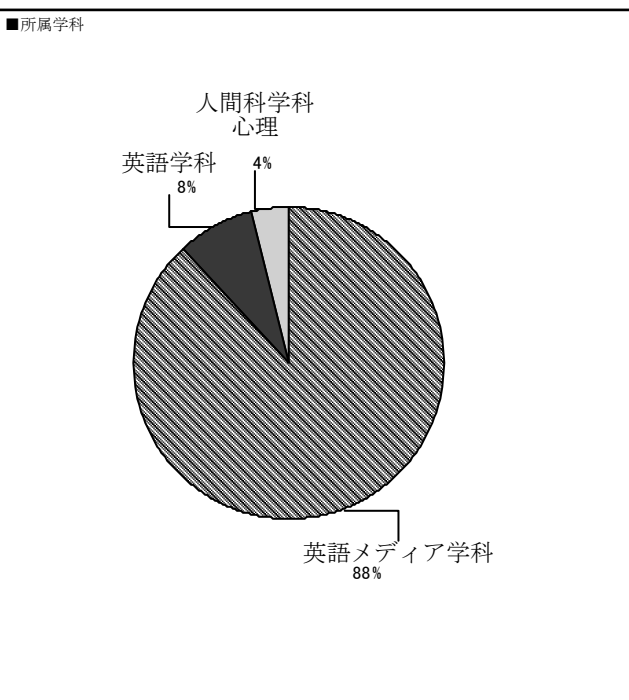
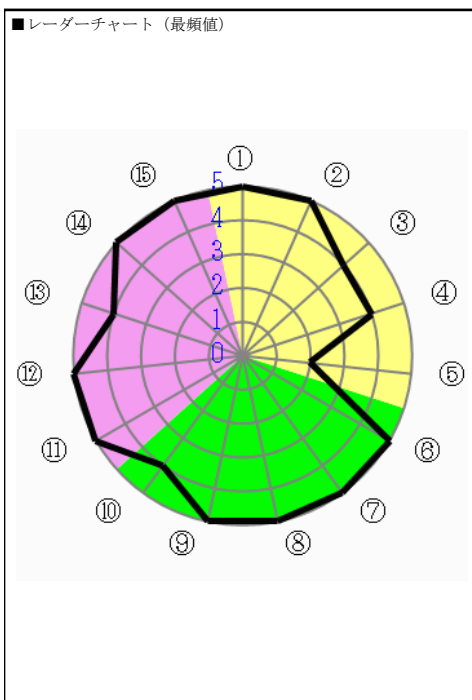
ちょうど良い
やや多い
やや少ない
多すぎる
少なすぎる

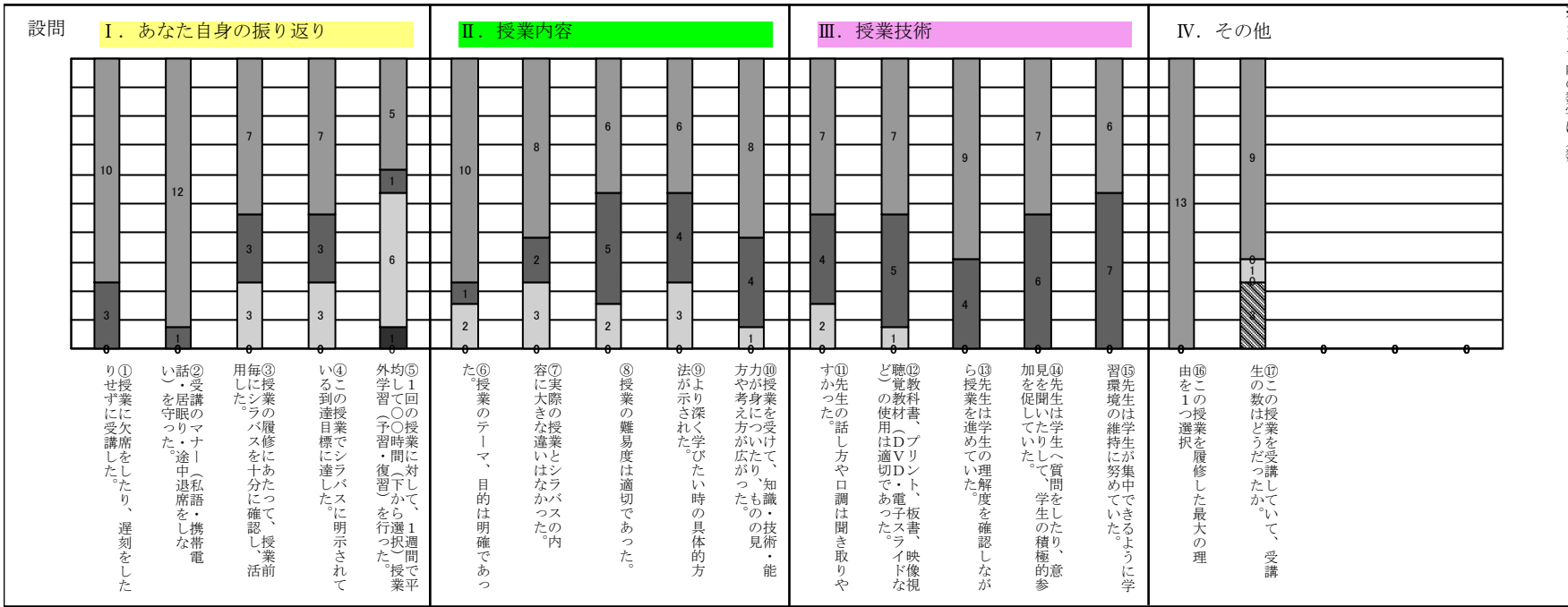


アンケート名	2017 (H29)後期 学生による授業評価アンケート	集計パターン	科目カテゴリによる集計	対象	英語メディア学科	回答者数	25	対象者数	94
--------	-----------------------------	--------	-------------	----	----------	------	----	------	----



- ※グラフ内の数字は人数
- ①②③④⑥⑦⑧⑨⑩
⑪⑫⑬⑭⑮
- ① 大いにそう思う
 - ② そう思う
 - ③ どちらともいえない
 - ④ そう思わない
 - ⑤ 全くそう思わない
- ⑤
- ⑤ 3時間以上
 - ⑥ 2時間～3時間
 - ⑦ 1時間～2時間
 - ⑧ 1時間以内
 - ⑨ 全く行っていない
- ⑯
- ⑯ 興味・関心があったから
 - ⑰ 必修科目だから
 - ⑱ 資格・免許に必要な科目だから
 - ⑲ 時間割の都合上
 - ⑳ 単位が取りやすそうだから
- ⑰
- ⑰ ちょうど良い
 - ⑱ やや多い
 - ⑲ やや少ない
 - ㉑ 多すぎる
 - ㉒ 少なすぎる





※グラフ内の数字は人数

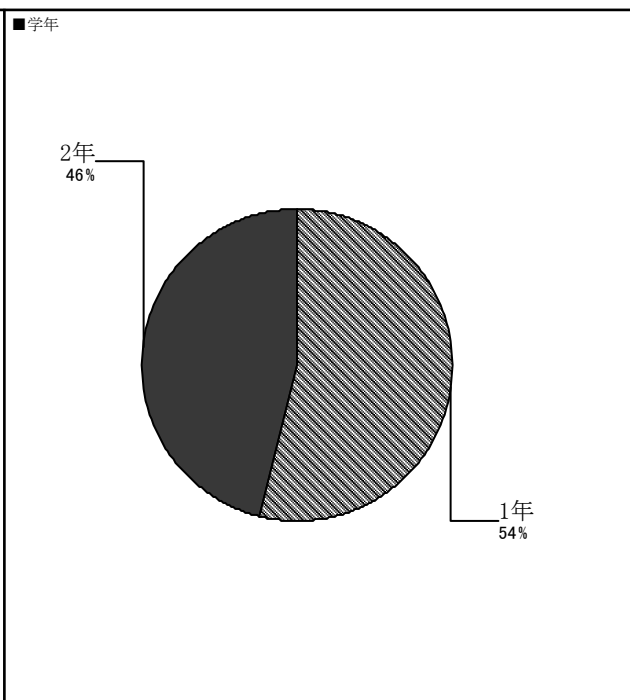
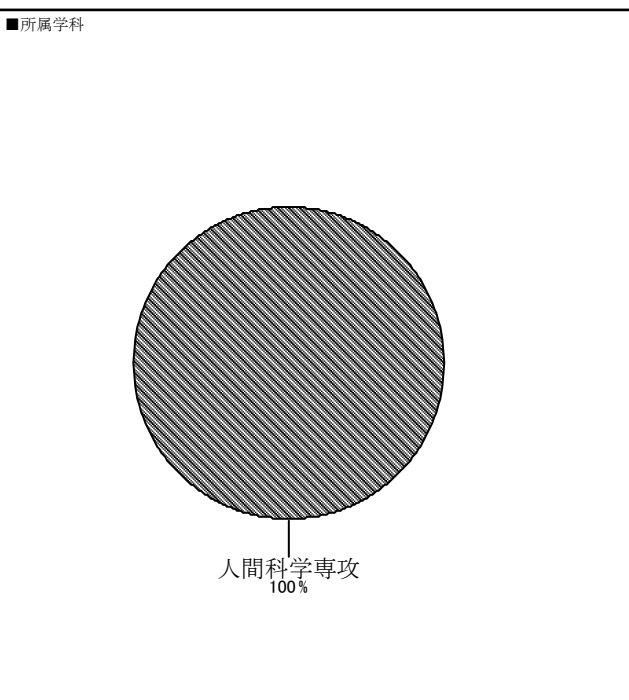
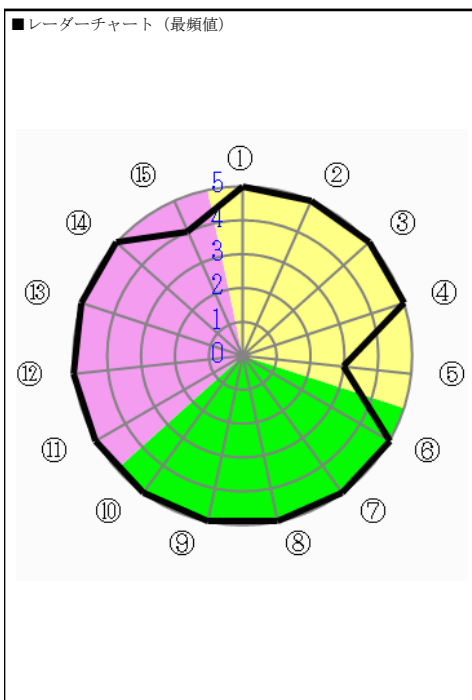
①②③④⑥⑦⑧⑨⑩
⑪⑫⑬⑭⑮

大いにそう思う
そう思う
どちらともいえない
そう思わない
全くそう思わない

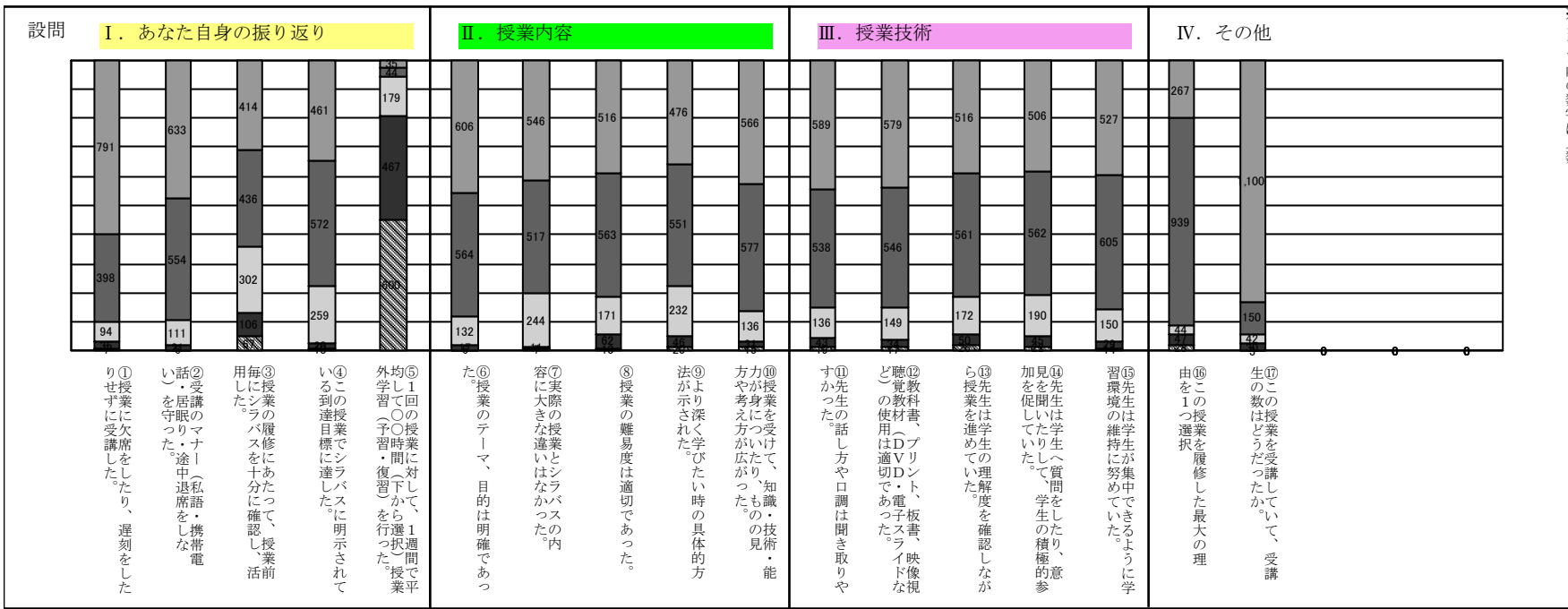
⑤
3時間以上
2時間～3時間
1時間～2時間
1時間以内
全く行っていない

⑯
興味・関心があったから
必修科目だから
資格・免許に必要な科目だから
時間割の都合上
単位が取りやすそうだから

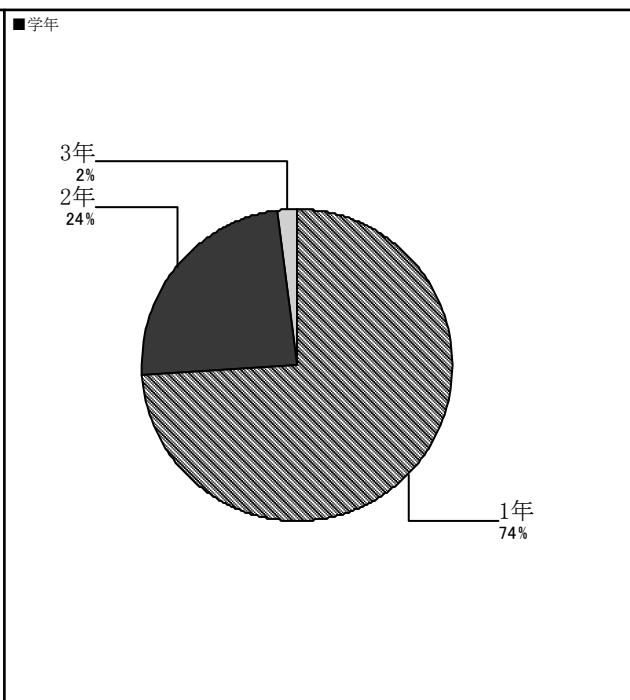
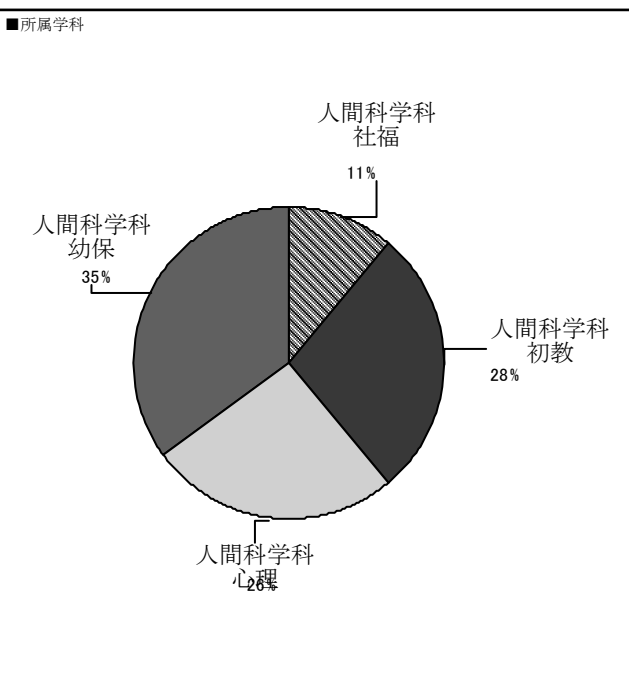
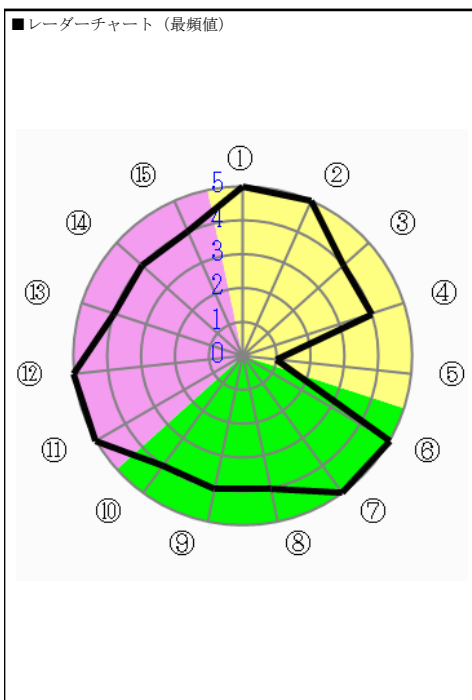
⑰
ちょうど良い
やや多い
やや少ない
多すぎる
少なすぎる

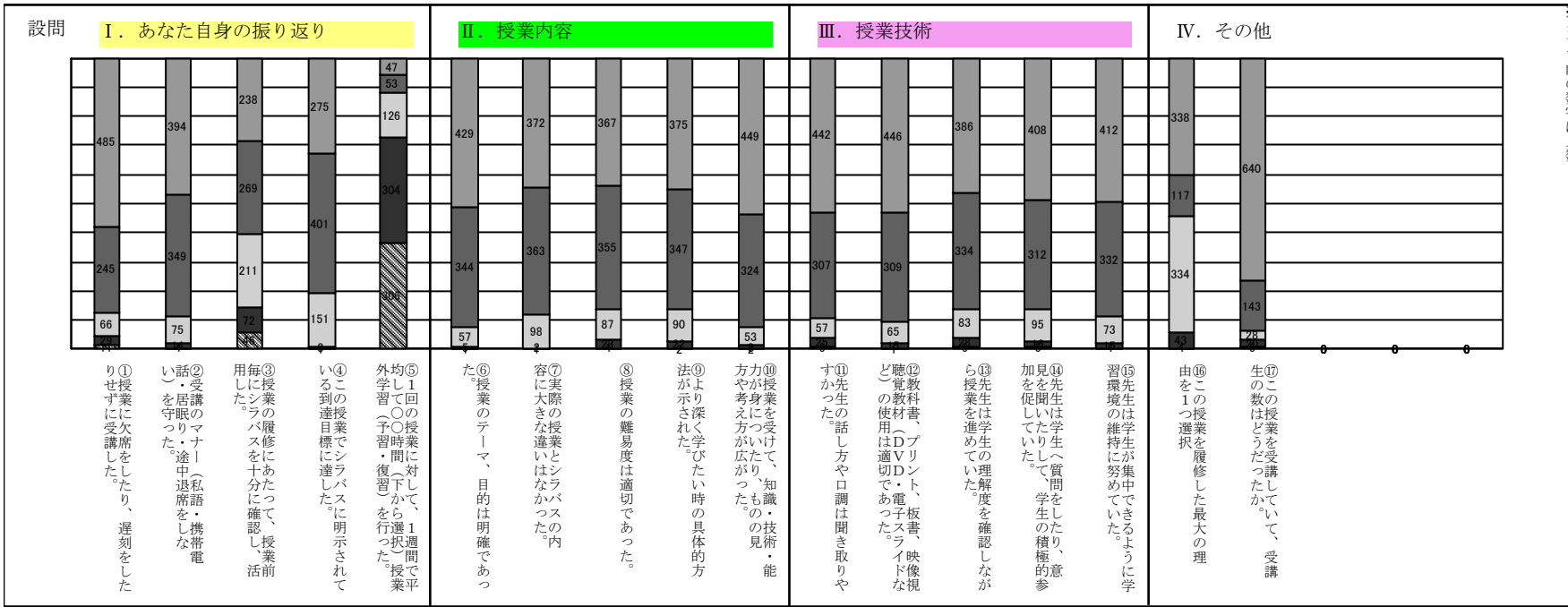


アンケート名	2017 (H29)後期 学生による授業評価アンケート	集計パターン	科目カテゴリによる集計	対象	人間科学部 共通科目	回答者数	1,323	対象者数	2,576
--------	-----------------------------	--------	-------------	----	------------	------	-------	------	-------



- ※グラフ内の数字は人数
- ①②③④⑥⑦⑧⑨⑩
 - ⑪⑫⑬⑭⑮
 - 大いにそう思う
 - そう思う
 - どちらともいえない
 - そう思わない
 - 全くそう思わない
 - ⑤
 - 3時間以上
 - 2時間～3時間
 - 1時間～2時間
 - 1時間以内
 - 全く行っていない
 - ⑯
 - 興味・関心があったから
 - 必修科目だから
 - 資格・免許に必要な科目だから
 - 時間割の都合上
 - 単位が取りやすそうだから
 - ⑰
 - ちょうど良い
 - やや多い
 - やや少ない
 - 多すぎる
 - 少なすぎる





※グラフ内の数字は人数

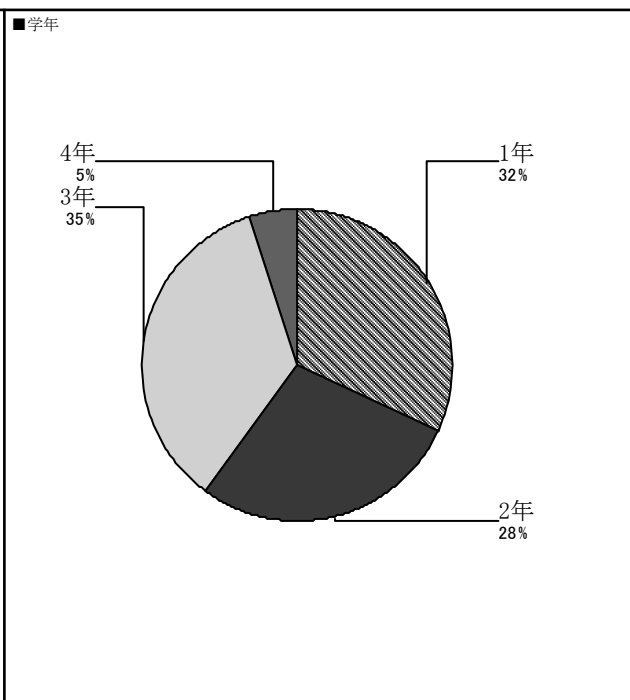
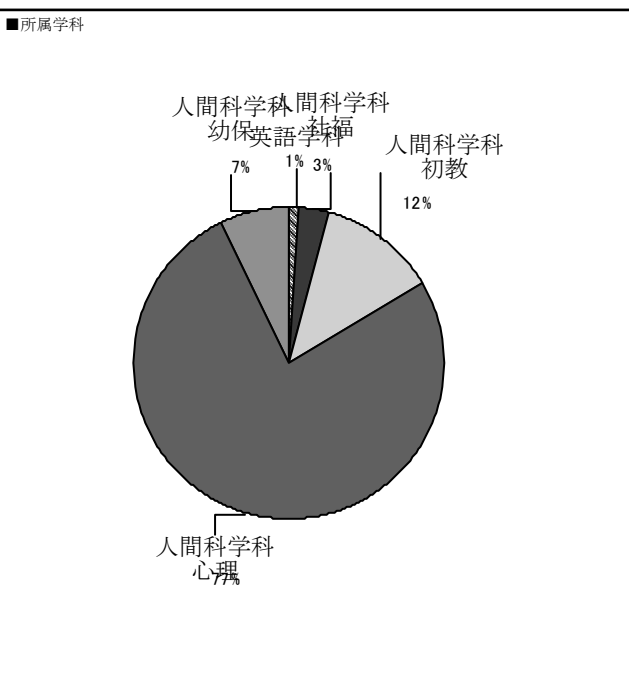
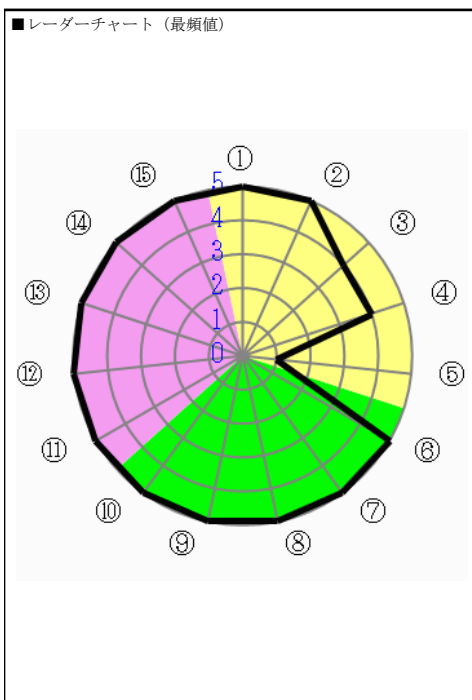
①②③④⑥⑦⑧⑨⑩
⑪⑫⑬⑭⑮

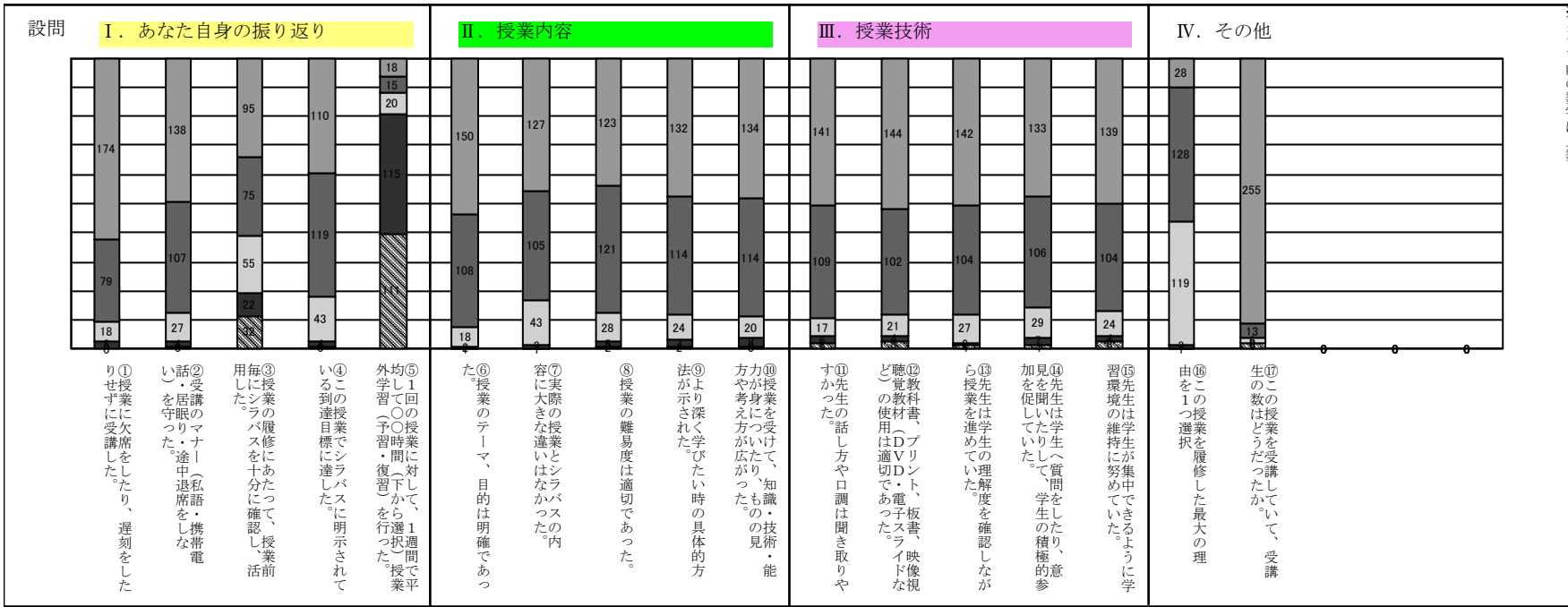
大いにそう思う
そう思う
どちらともいえない
そう思わない
全くそう思わない

⑤
3時間以上
2時間～3時間
1時間～2時間
1時間以内
全く行っていない

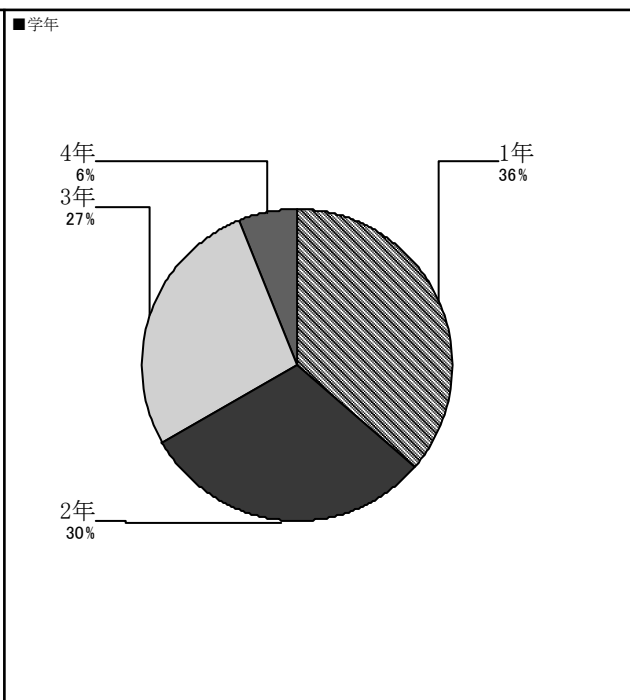
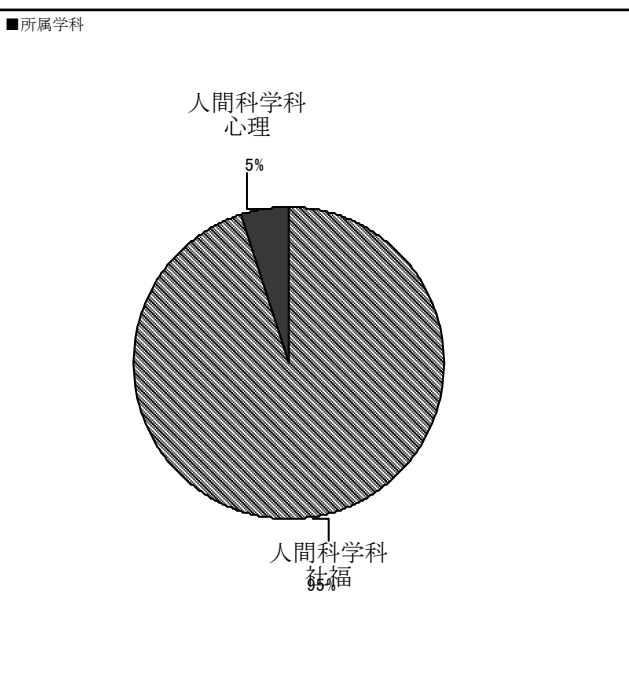
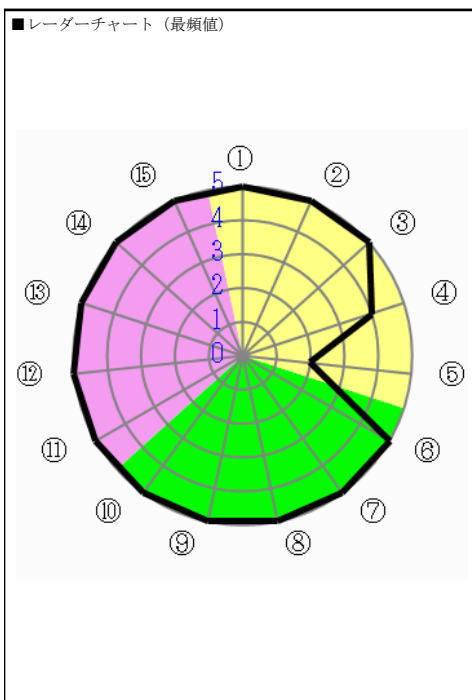
⑯
興味・関心があったから
必修科目だから
資格・免許に必要な科目だから
時間割の都合上
単位が取りやすそうだから

⑰
ちょうど良い
やや多い
やや少ない
多すぎる
少なすぎる

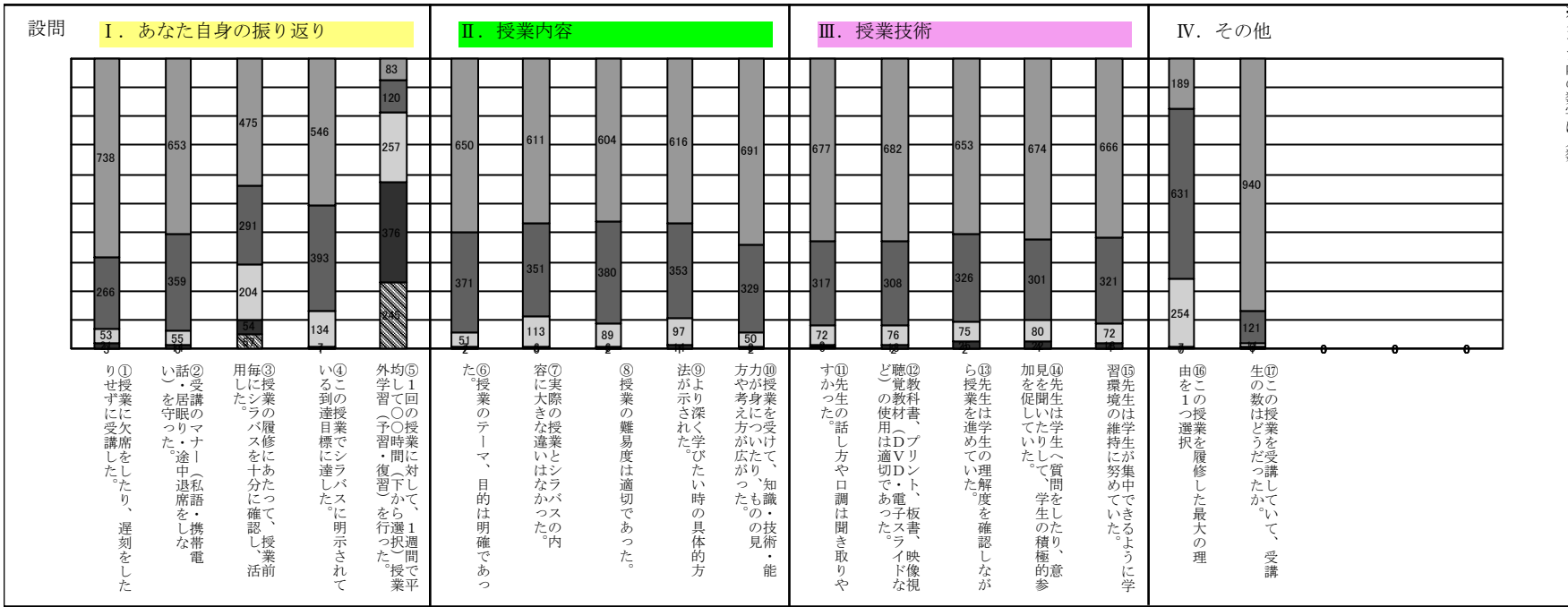




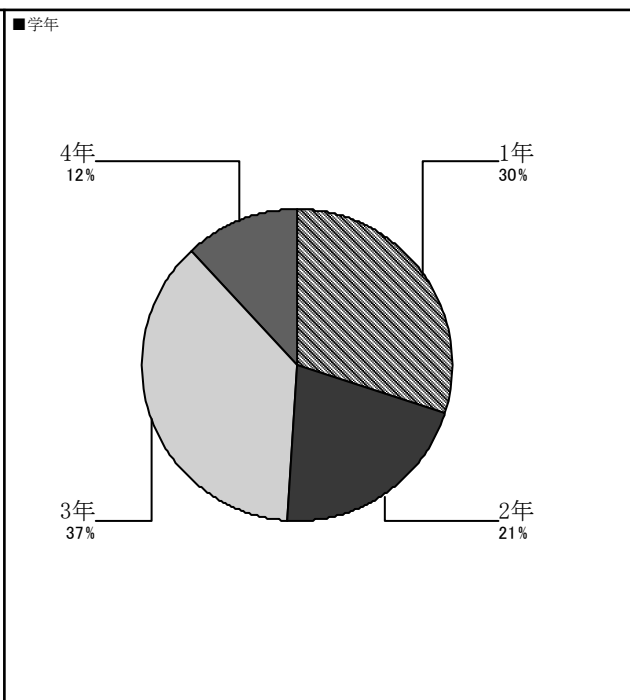
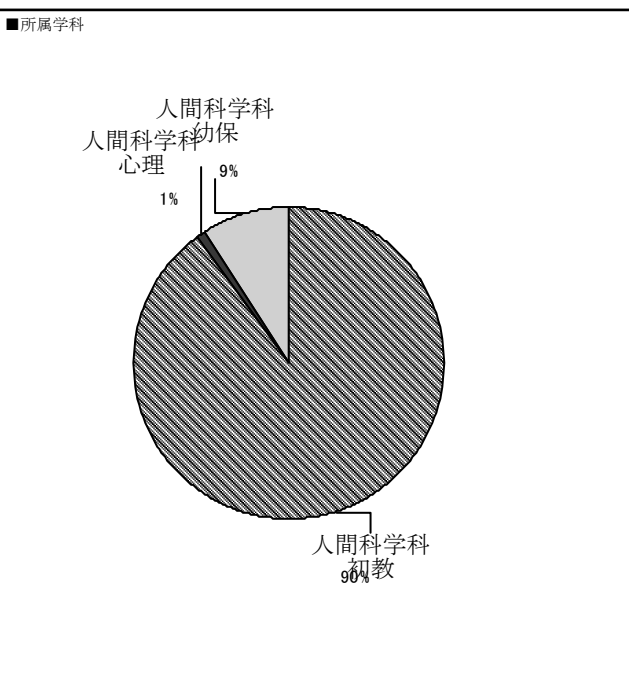
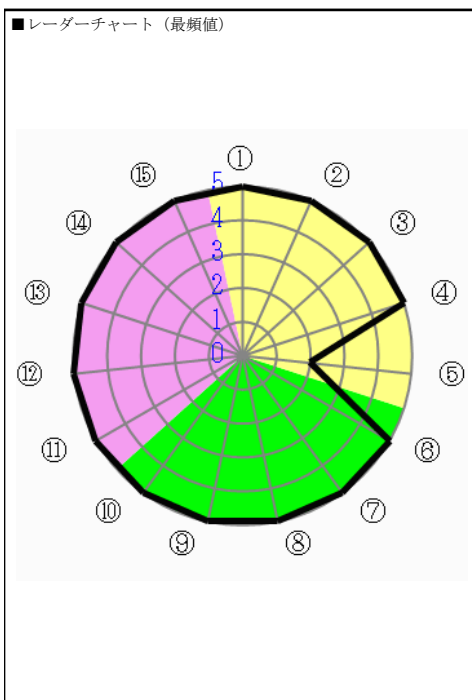
- ①②③④⑥⑦⑧⑨⑩
- ⑪⑫⑬⑭⑮
- 大いにそう思う
- そう思う
- どちらともいえない
- そう思わない
- 全くそう思わない
- ⑤
- 3時間以上
- 2時間～3時間
- 1時間～2時間
- 1時間以内
- 全く行っていない
- ⑬
- 興味・関心があったから
- 必修科目だから
- 資格・免許に必要な科目だから
- 時間割の都合上
- 単位が取りやすそうだから
- ⑯
- ちょうど良い
- やや多い
- やや少ない
- 多すぎる
- 少なすぎる

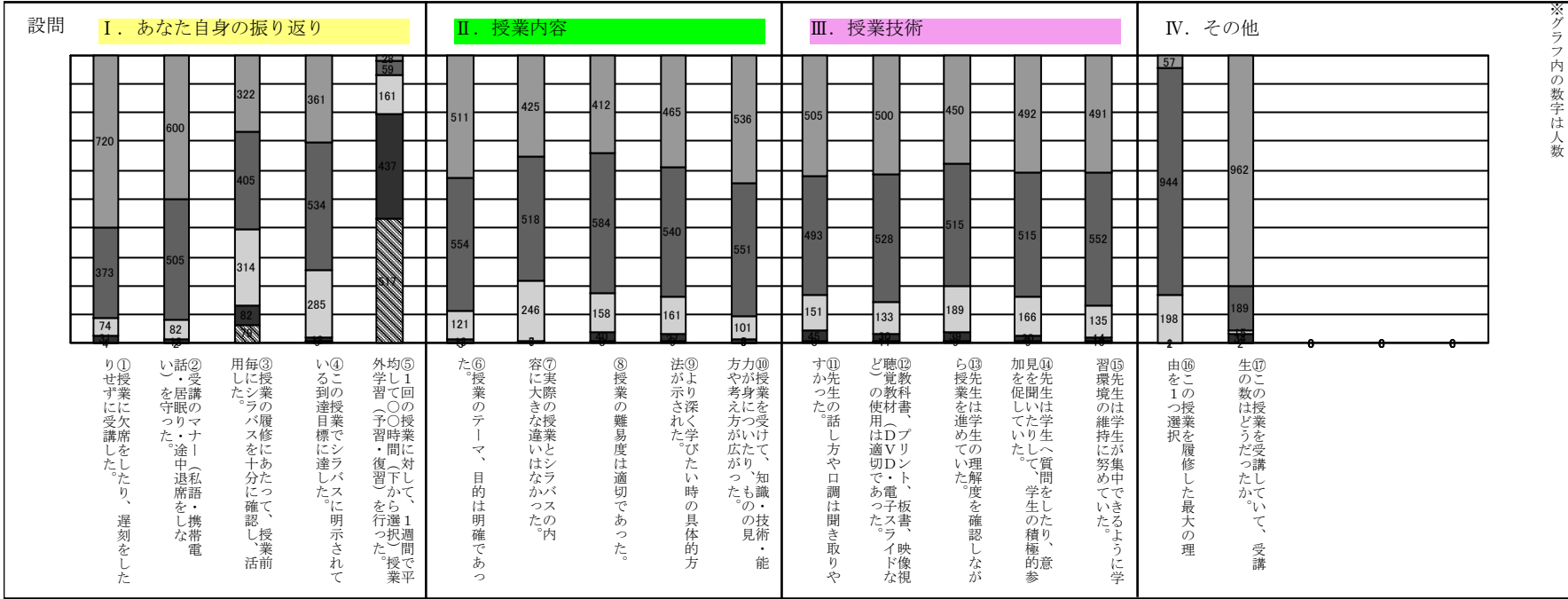


アンケート名	2017 (H29)後期 学生による授業評価アンケート	集計パターン	科目カテゴリによる集計	対象	人間科学科 初教	回答者数	1,067	対象者数	2,244
--------	-----------------------------	--------	-------------	----	----------	------	-------	------	-------



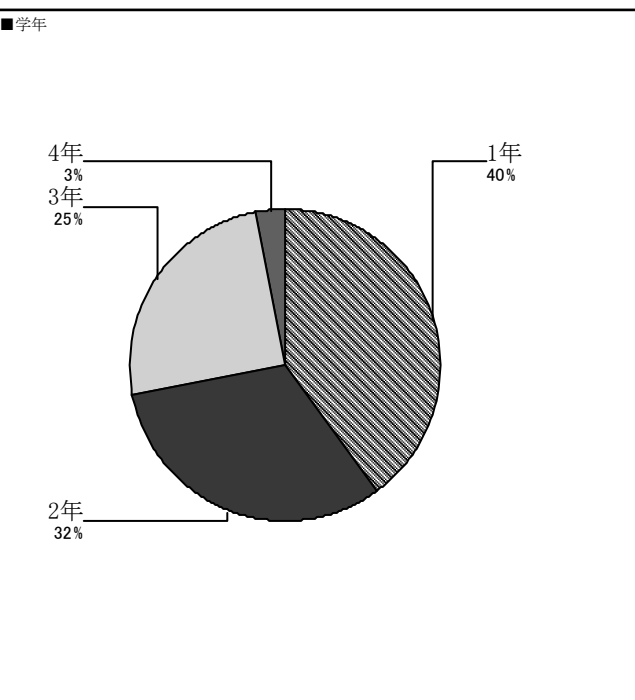
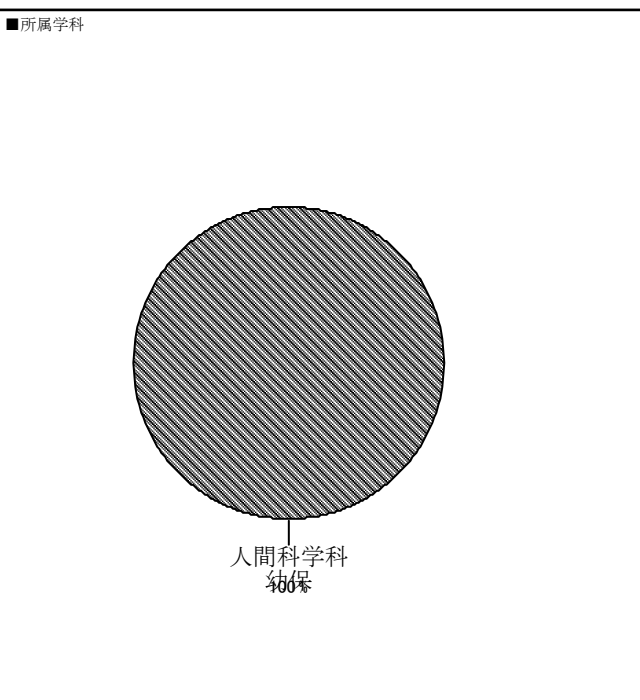
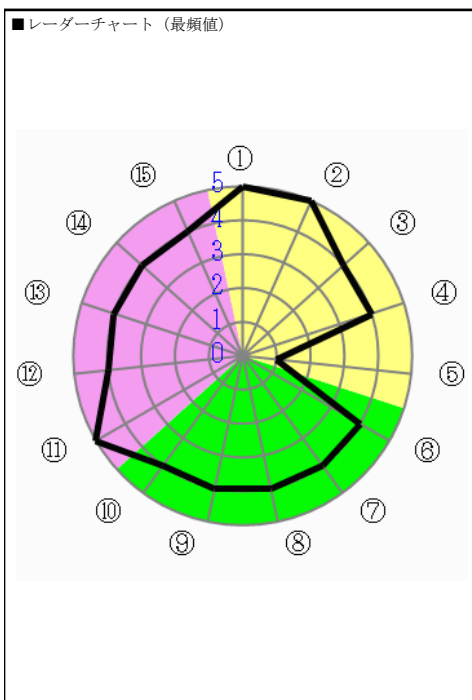
- ①②③④⑥⑦⑧⑨⑩
- ⑪⑫⑬⑭⑮
- 大いにそう思う
- そう思う
- どちらともいえない
- そう思わない
- 全く思わない
- ⑤
- 3時間以上
- 2時間～3時間
- 1時間～2時間
- 1時間以内
- 全く行っていない
- ⑯
- 興味・関心があったから
- 必修科目だから
- 資格・免許に必要な科目だから
- 時間割の都合上
- 単位が取りやすそうだから
- ⑰
- ちょうど良い
- やや多い
- やや少ない
- 多すぎる
- 少なすぎる

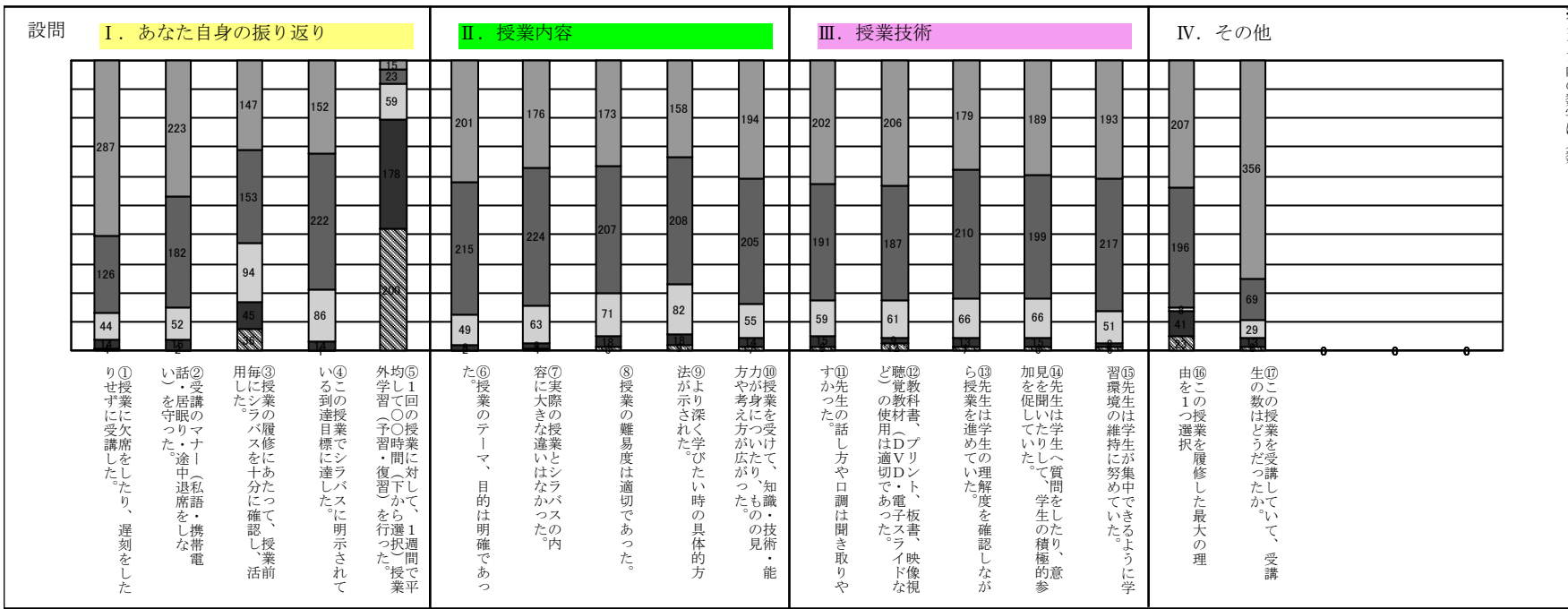




※グラフ内の数字は人数

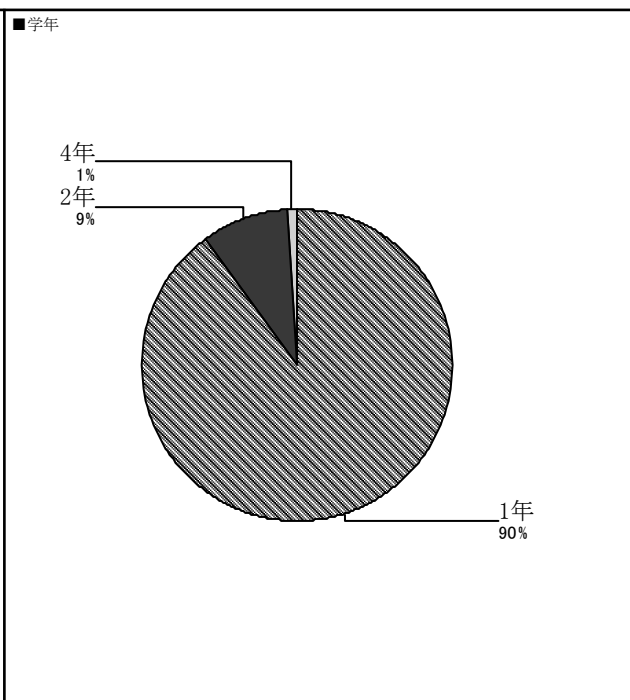
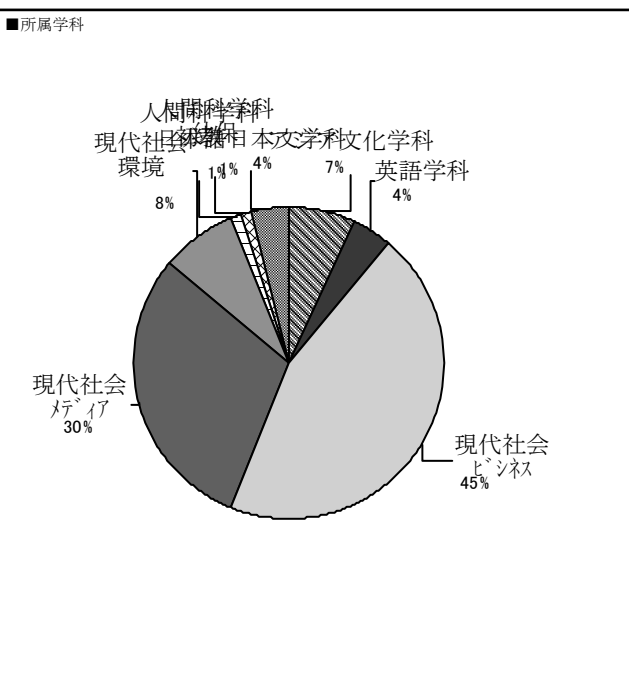
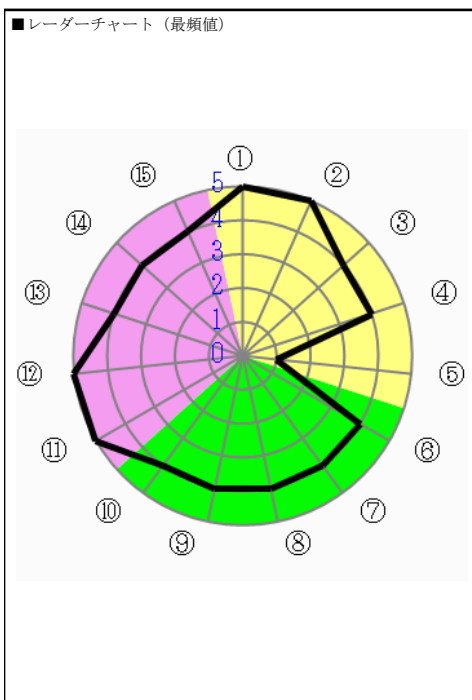
- ①②③④⑥⑦⑧⑨⑩
- ⑪⑫⑬⑭⑮
- 大いにそう思う
- そう思う
- どちらともいえない
- そう思わない
- 全くそう思わない
- ⑤
- 3時間以上
- 2時間～3時間
- 1時間～2時間
- 1時間以内
- 全く行っていない
- ⑯
- 興味・関心があったから
- 必修科目だから
- 資格・免許に必要な科目だから
- 時間割の都合上
- 単位が取りやすそうだから
- ⑰
- ちょうど良い
- やや多い
- やや少ない
- 多すぎる
- 少なすぎる

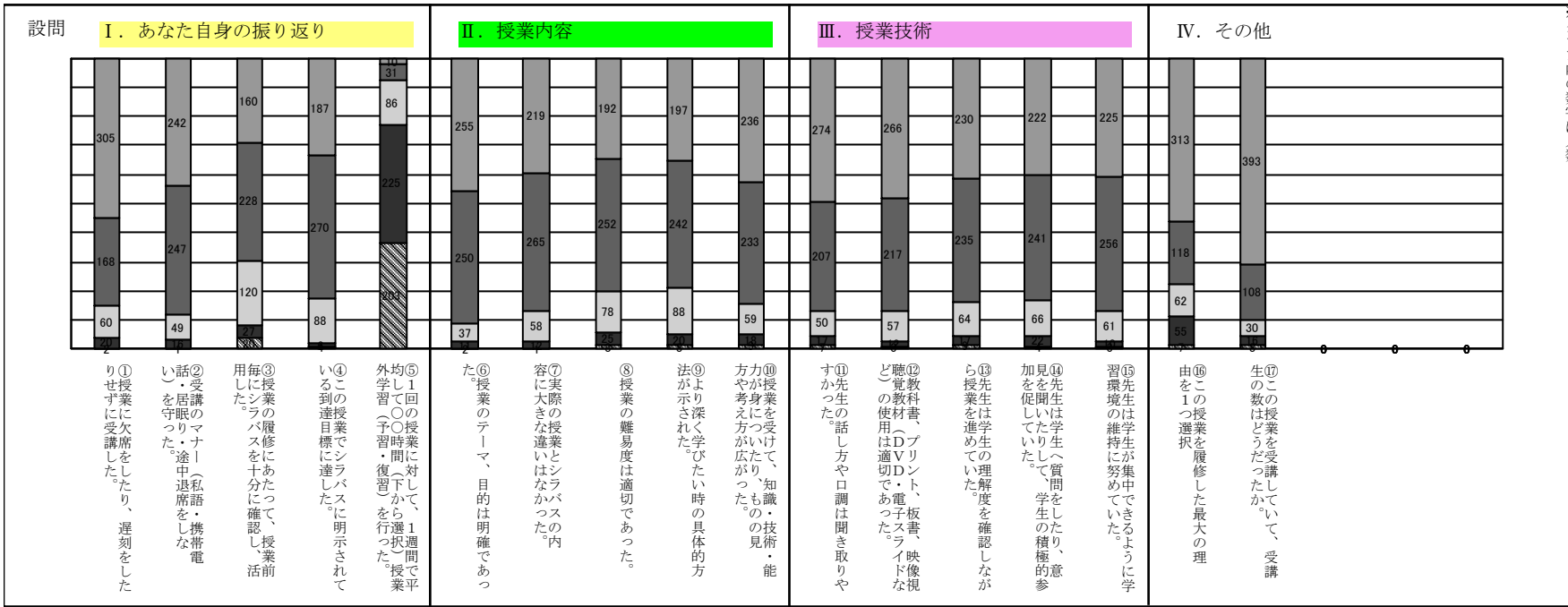




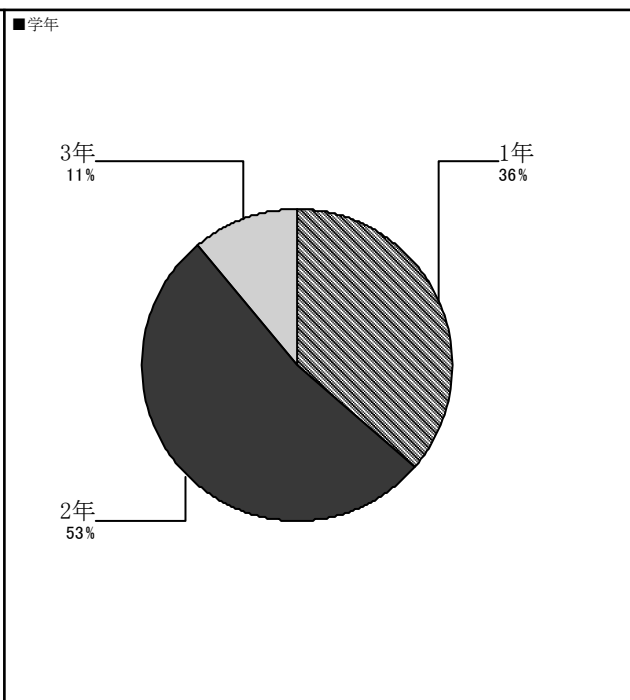
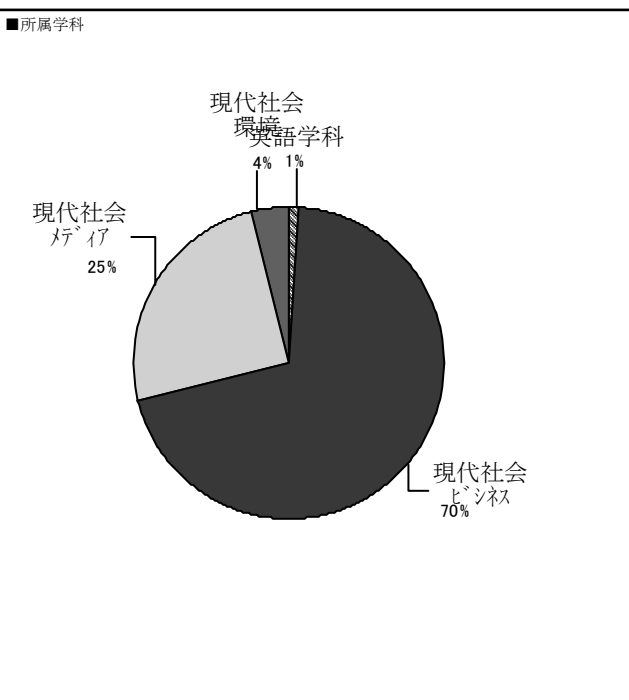
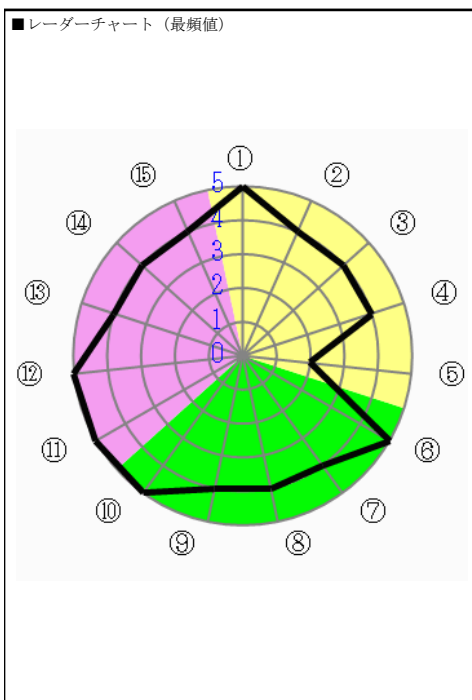
※グラフ内の数字は人数

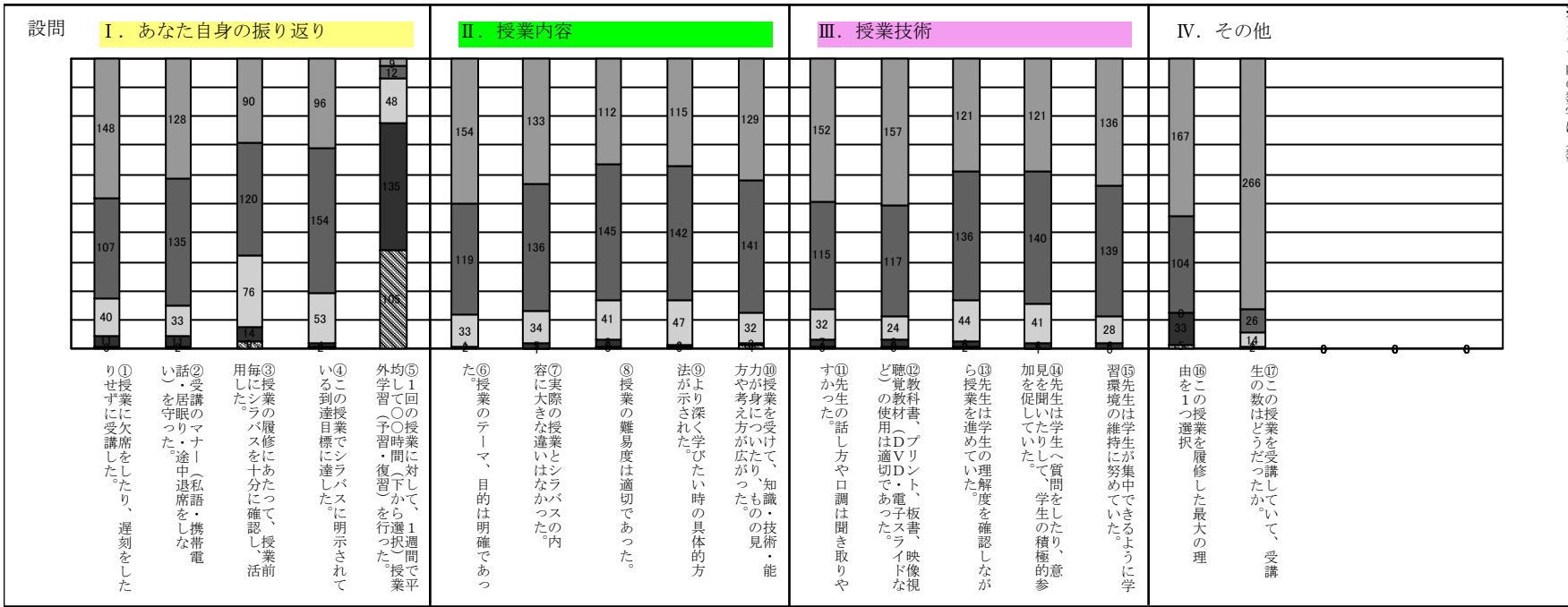
- ① 大いにそう思う
- ② そう思う
- ③ どちらともいえない
- ④ そう思わない
- ⑤ 全くそう思わない
- ⑥ 3時間以上
- ⑦ 2時間～3時間
- ⑧ 1時間～2時間
- ⑨ 1時間以内
- ⑩ 全く行っていない
- ⑪ 興味・関心があったから
- ⑫ 必修科目だから
- ⑬ 資格・免許に必要な科目だから
- ⑭ 時間割の都合上
- ⑮ 単位が取りやすそうだから
- ⑯ ちょうど良い
- ⑰ やや多い
- ⑱ やや少ない
- ㉑ 多すぎる
- ㉒ 少なすぎる





- ①②③④⑥⑦⑧⑨⑩
⑪⑫⑬⑭⑮
- ① 大いにそう思う
 - ② そう思う
 - ③ どちらともいえない
 - ④ そう思わない
 - ⑤ 全くそう思わない
- ⑤
- ⑤ 3時間以上
 - ⑥ 2時間～3時間
 - ⑦ 1時間～2時間
 - ⑧ 1時間以内
 - ⑨ 全く行っていない
- ⑯
- ⑯ 興味・関心があったから
 - ⑰ 必修科目だから
 - ⑱ 資格・免許に必要な科目だから
 - ⑲ 時間割の都合上
 - ⑳ 単位が取りやすそうだから
- ⑰
- ⑰ ちょうど良い
 - ⑱ やや多い
 - ㉑ やや少ない
 - ㉒ 多すぎる
 - ㉓ 少なすぎる





※グラフ内の数字は人数

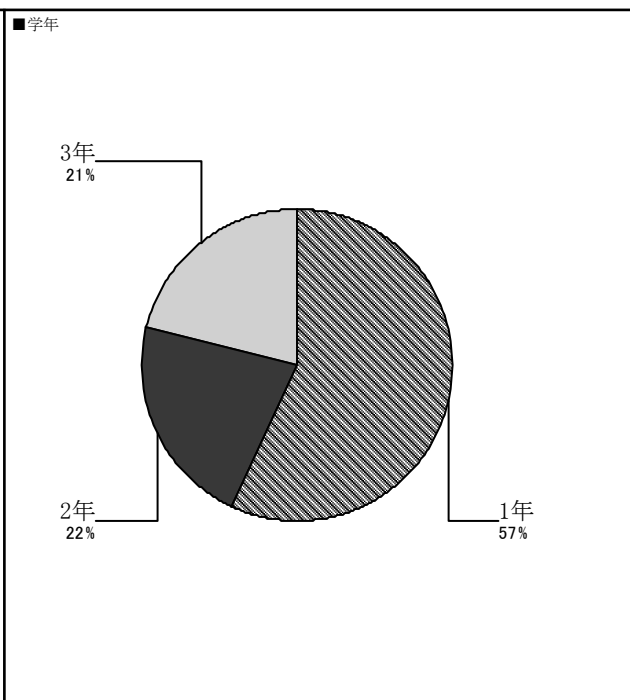
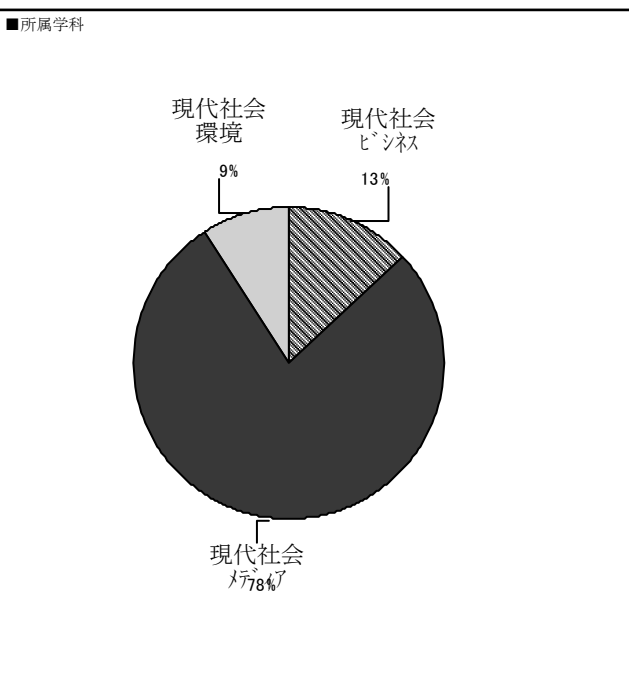
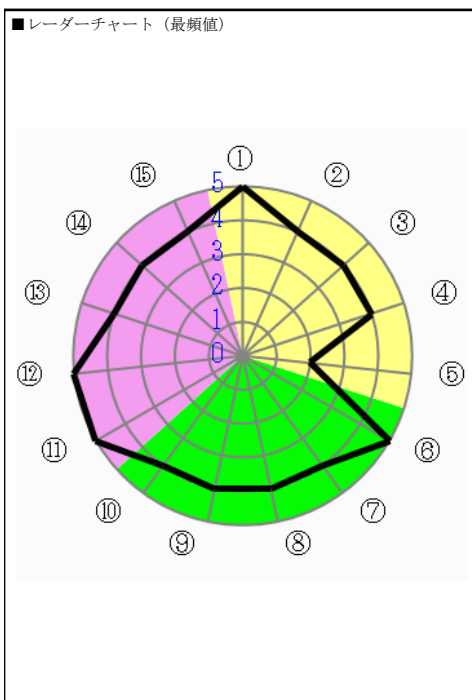
①②③④⑥⑦⑧⑨⑩
⑪⑫⑬⑭⑮

大いにそう思う
そう思う
どちらともいえない
そう思わない
全くそう思わない

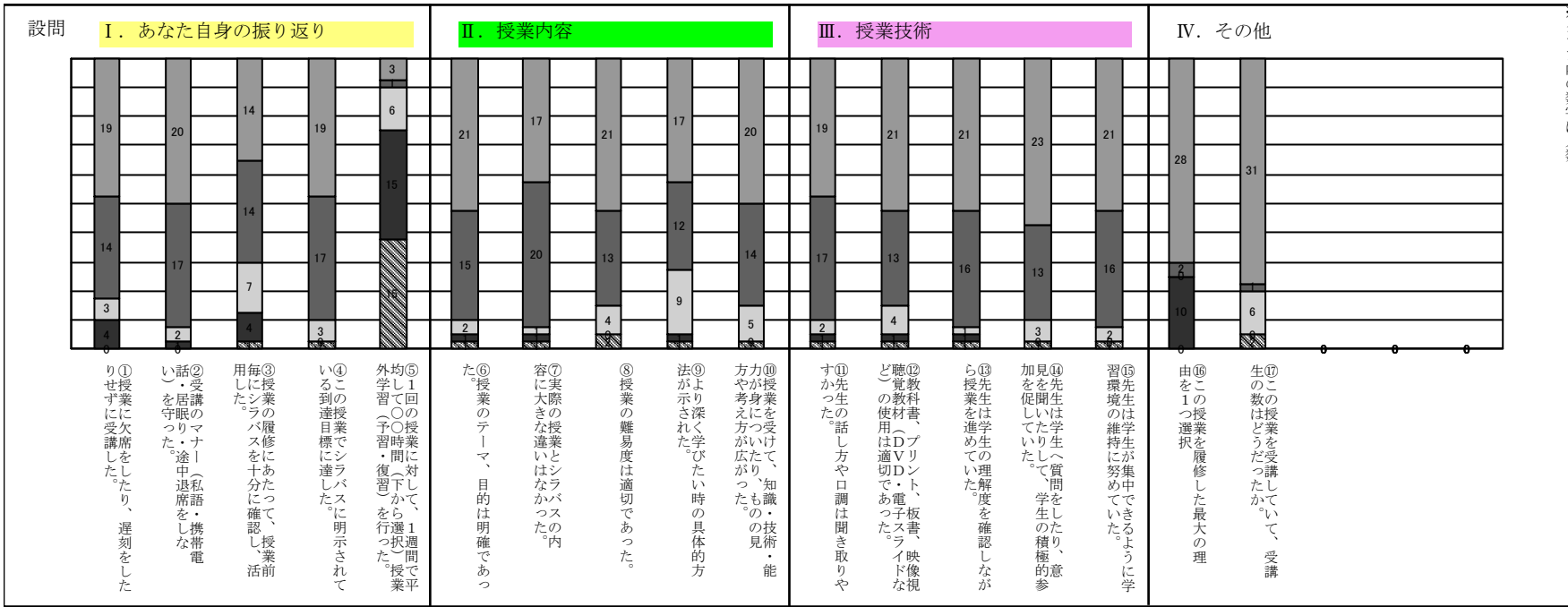
⑤
3時間以上
2時間～3時間
1時間～2時間
1時間以内
全く行っていない

⑯
興味・関心があったから
必修科目だから
資格・免許に必要な科目だから
時間割の都合上
単位が取りやすそうだから

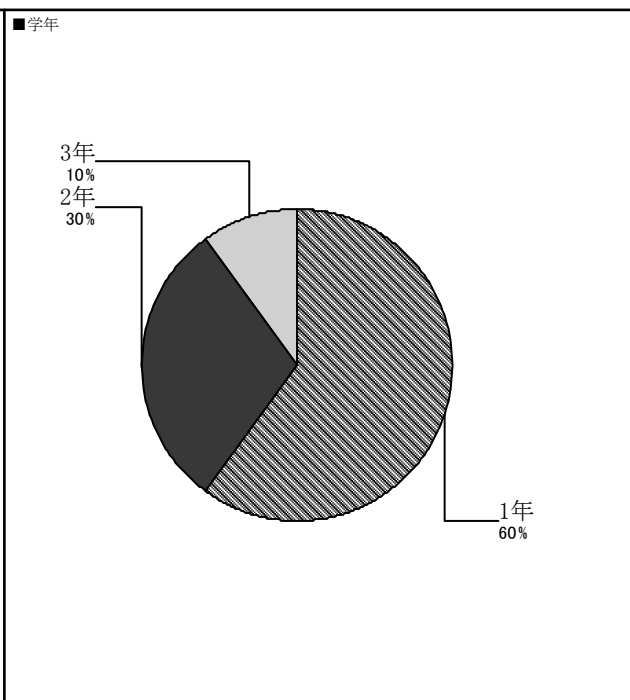
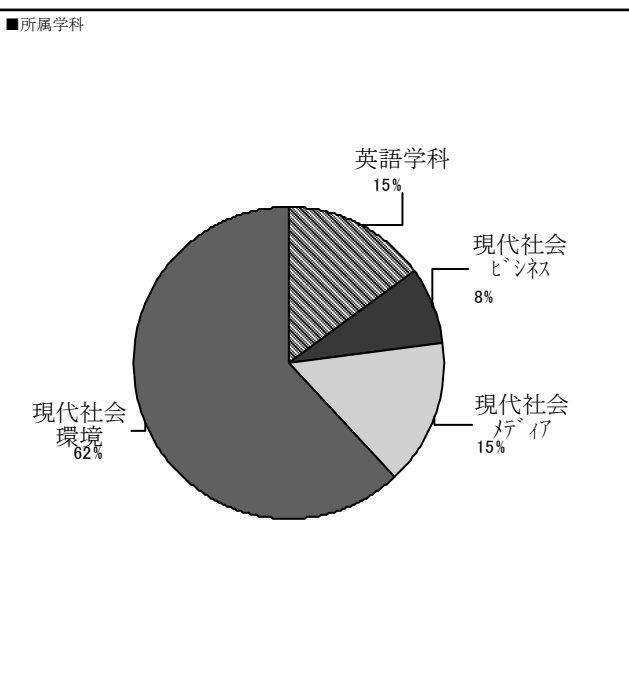
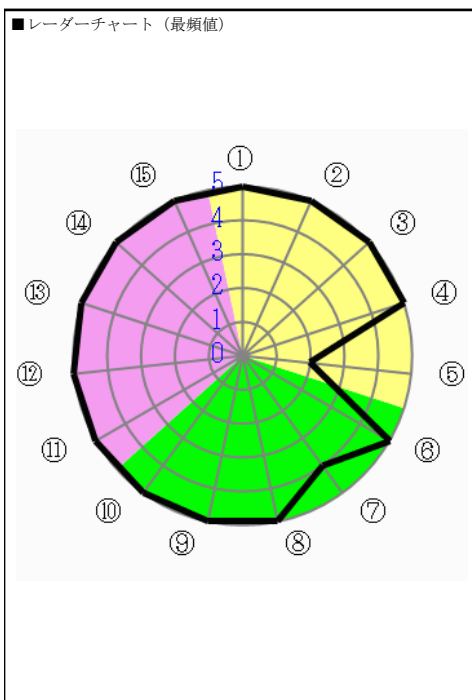
⑰
ちょうど良い
やや多い
やや少ない
多すぎる
少なすぎる



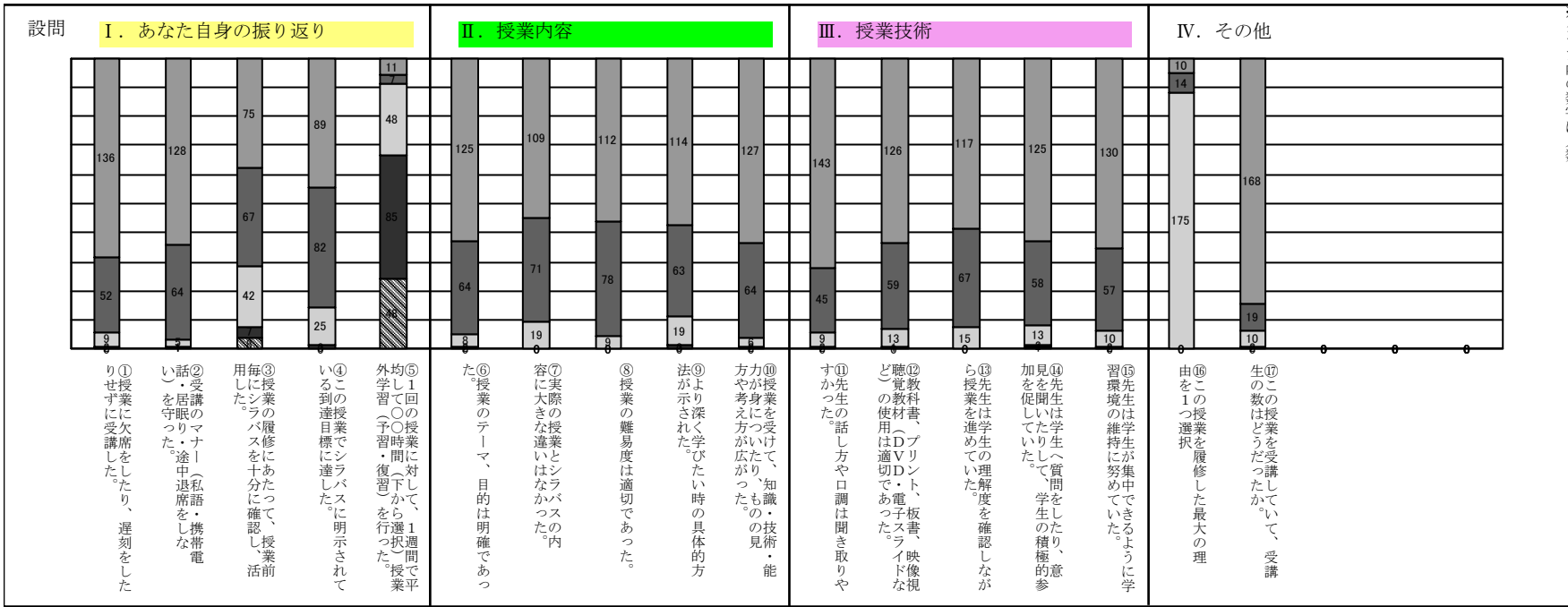
アンケート名	2017 (H29)後期 学生による授業評価アンケート	集計パターン	科目カテゴリによる集計	対象	現代社会学科 環共	回答者数	40	対象者数	140
--------	-----------------------------	--------	-------------	----	-----------	------	----	------	-----



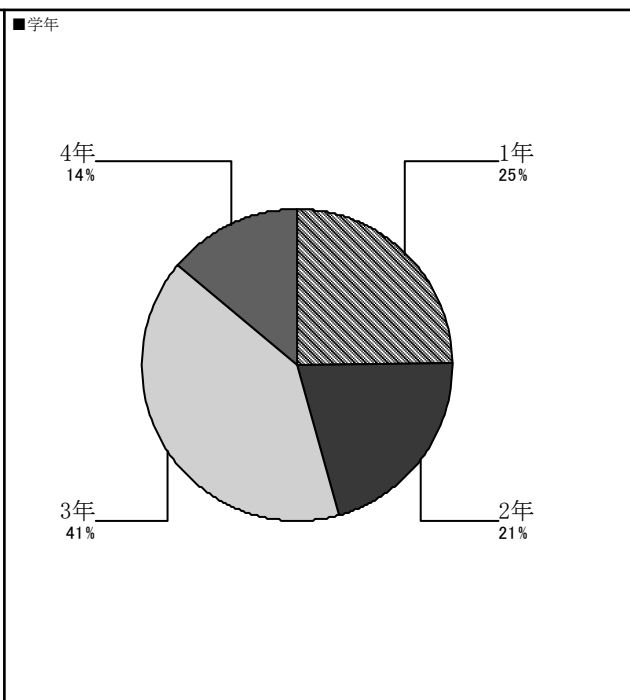
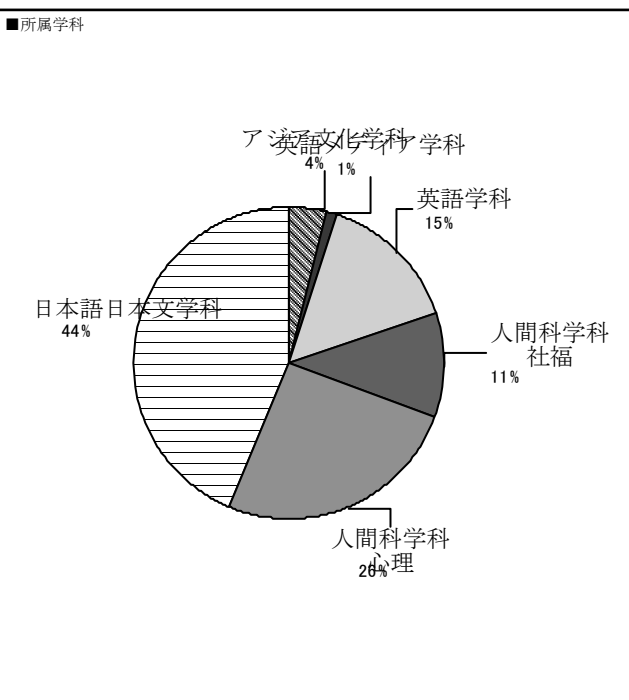
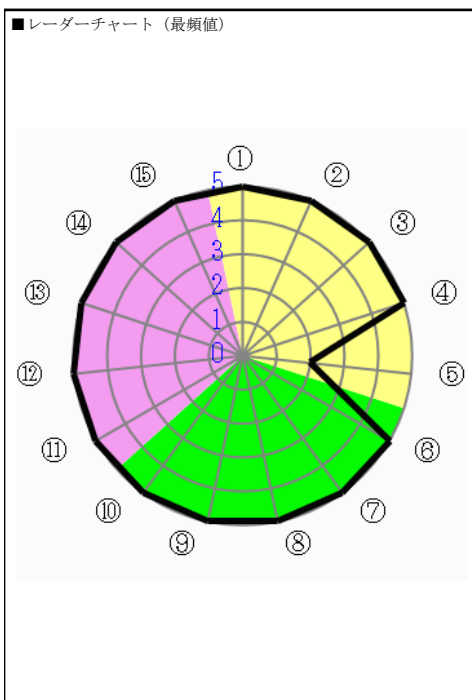
- ※グラフ内の数字は人数
- ①②③④⑥⑦⑧⑨⑩
 - ⑪⑫⑬⑭⑮
 - 大いにそう思う
 - そう思う
 - どちらともいえない
 - そう思わない
 - 全くそう思わない
 - ⑤
 - 3時間以上
 - 2時間～3時間
 - 1時間～2時間
 - 1時間以内
 - 全く行っていない
 - ⑯
 - 興味・関心があったから
 - 必修科目だから
 - 資格・免許に必要な科目だから
 - 時間割の都合上
 - 単位が取りやすそうだから
 - ⑰
 - ちょうど良い
 - やや多い
 - やや少ない
 - 多すぎる
 - 少なすぎる

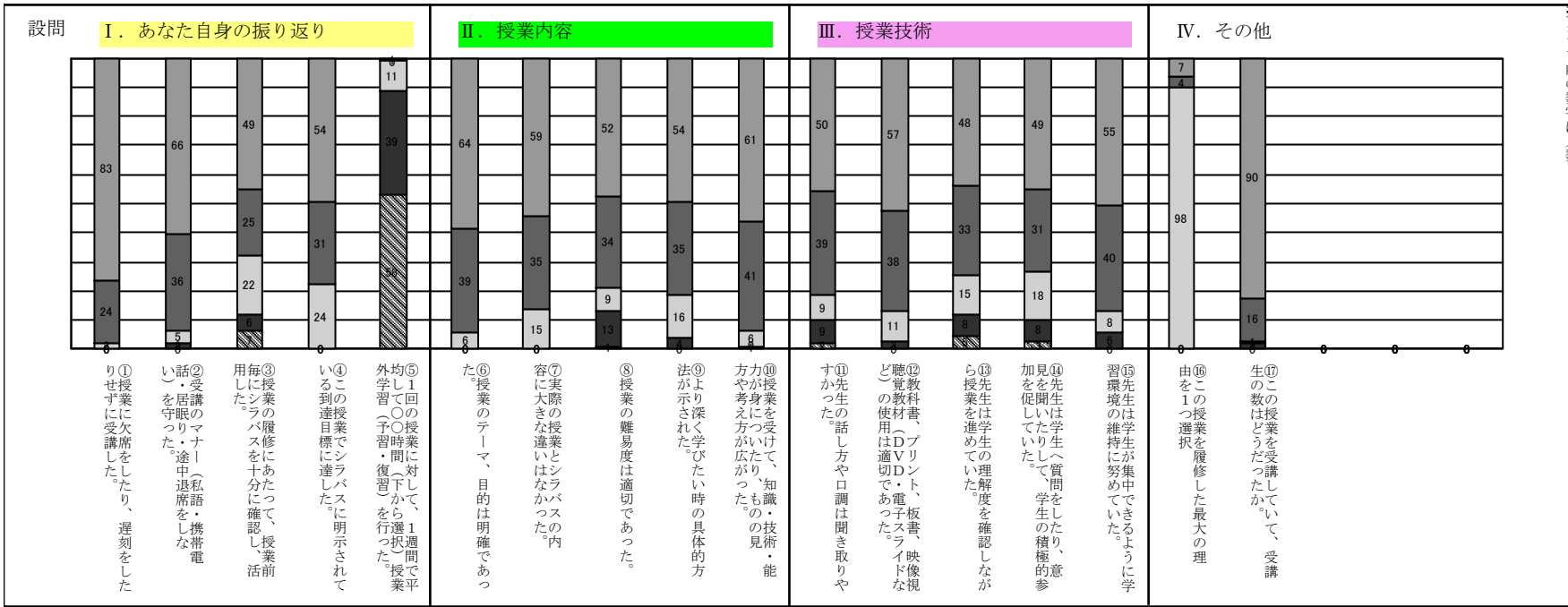


アンケート名	2017 (H29)後期 学生による授業評価アンケート	集計パターン	科目カテゴリによる集計	対象	中等教職	回答者数	199	対象者数	521
--------	-----------------------------	--------	-------------	----	------	------	-----	------	-----



- ※グラフ内の数字は人数
- ①②③④⑥⑦⑧⑨⑩
⑪⑫⑬⑭⑮
 - 大いにそう思う
 - そう思う
 - どちらともいえない
 - そう思わない
 - 全くそう思わない
 - ⑰
 - 興味・関心があったから
 - 必修科目だから
 - 資格・免許に必要な科目だから
 - 時間割の都合上
 - 単位が取りやすそうだから
 - ⑱
 - ちょうど良い
 - やや多い
 - やや少ない
 - 多すぎる
 - 少なすぎる





※グラフ内の数字は人数

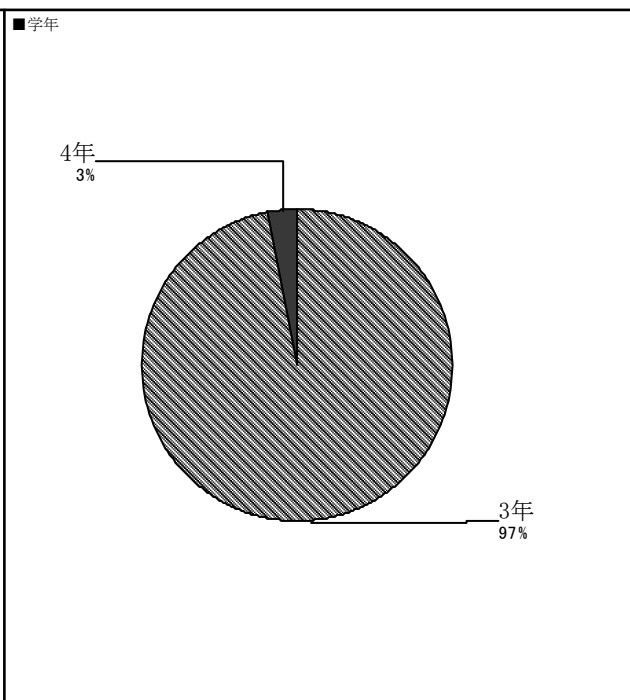
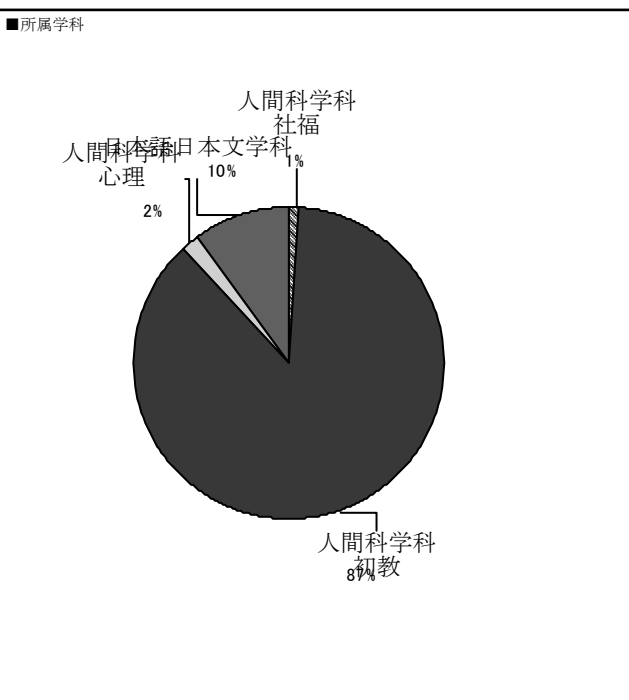
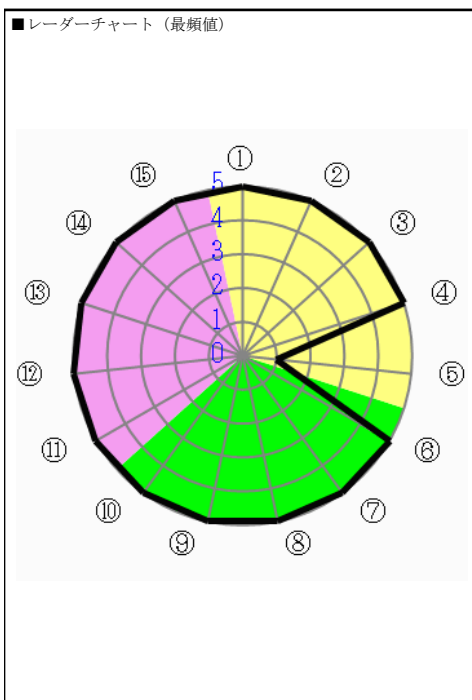
①②③④⑥⑦⑧⑨⑩
⑪⑫⑬⑭⑮

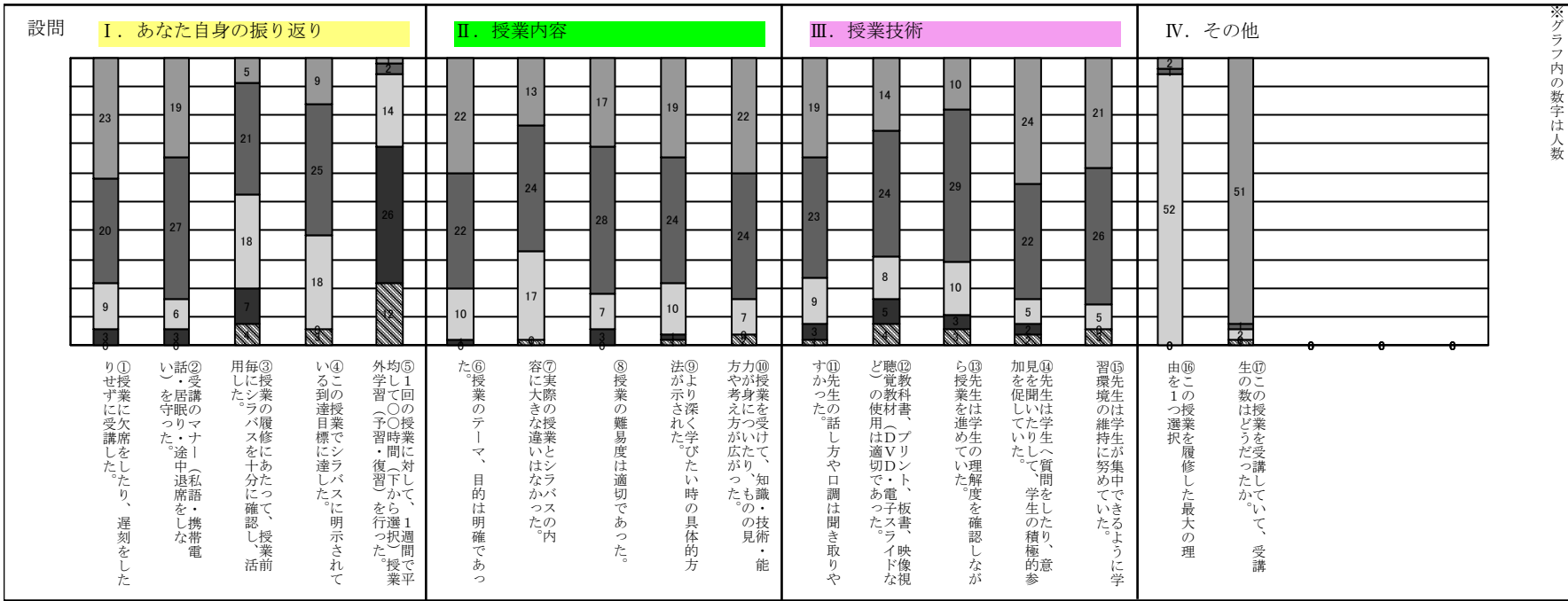
大いにそう思う
そう思う
どちらともいえない
そう思わない
全くそう思わない

⑤
3時間以上
2時間～3時間
1時間～2時間
1時間以内
全く行っていない

⑯
興味・関心があったから
必修科目だから
資格・免許に必要な科目だから
時間割の都合上
単位が取りやすそうだから

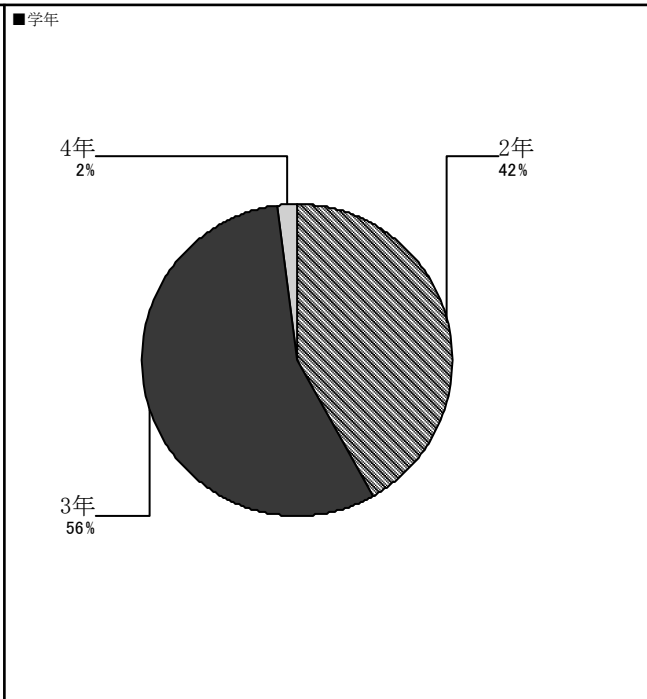
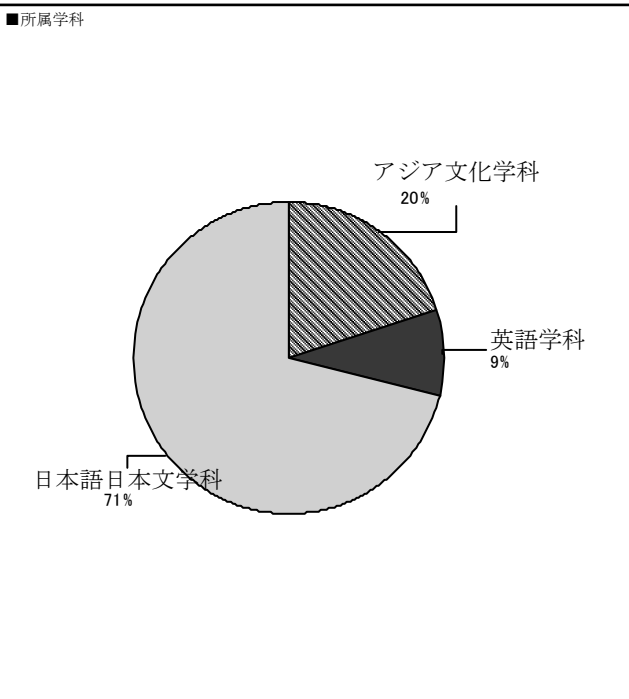
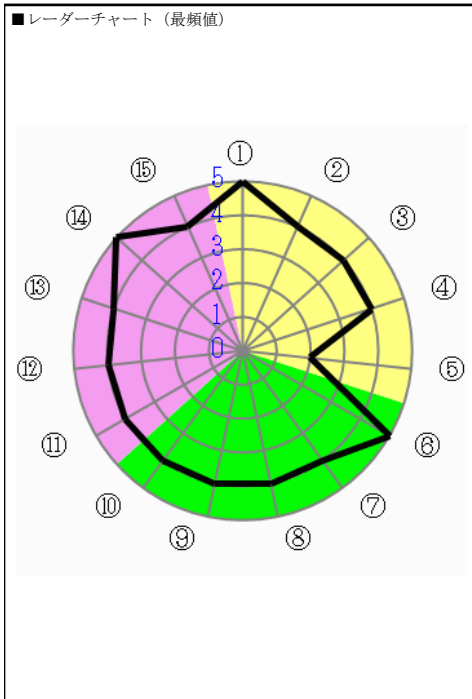
⑰
ちょうど良い
やや多い
やや少ない
多すぎる
少なすぎる






※グラフ内の数字は人数

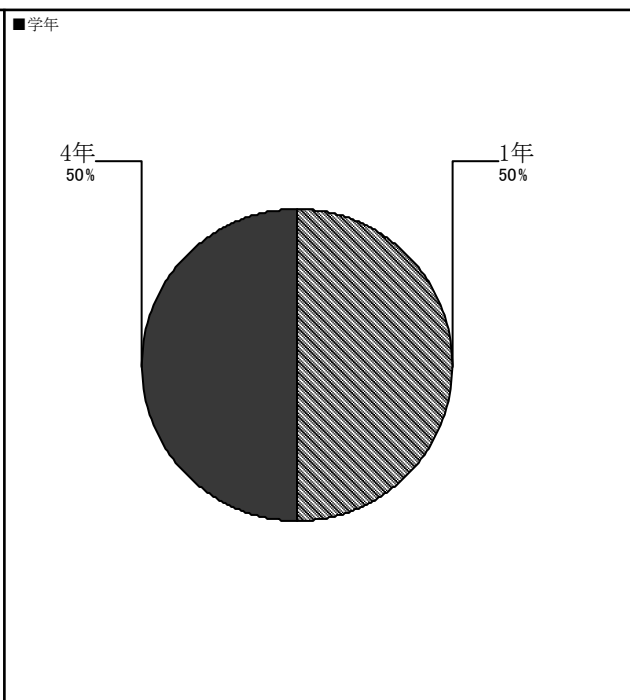
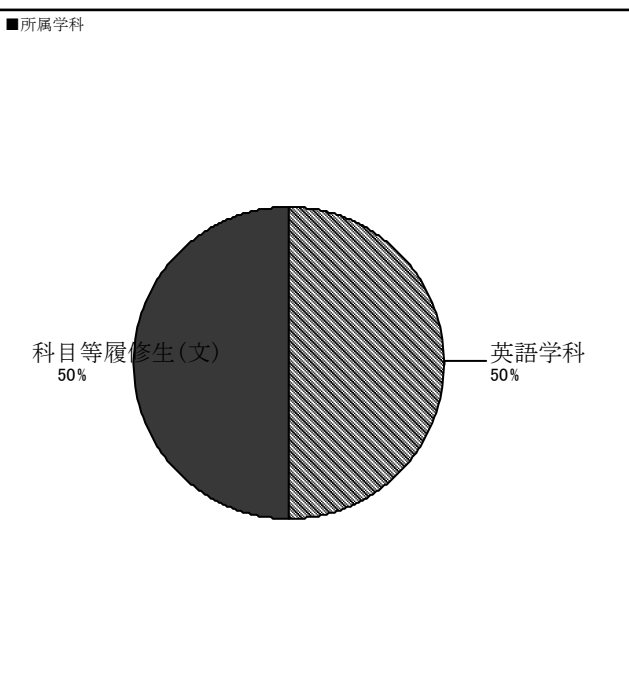
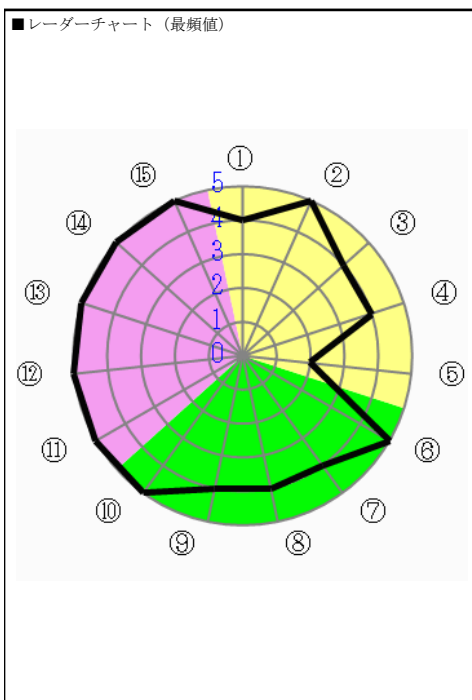
- ①②③④⑥⑦⑧⑨⑩
⑪⑫⑬⑭⑮
- 大いにそう思う
 - そう思う
 - どちらともいえない
 - そう思わない
 - 全くそう思わない
- ⑤
- 3時間以上
 - 2時間～3時間
 - 1時間～2時間
 - 1時間以内
 - 全く行っていない
- ⑯
- 興味・関心があったから
 - 必修科目だから
 - 資格・免許に必要な科目だから
 - 時間割の都合上
 - 単位が取りやすそうだから
- ⑰
- ちょうど良い
 - やや多い
 - やや少ない
 - 多すぎる
 - 少なすぎる

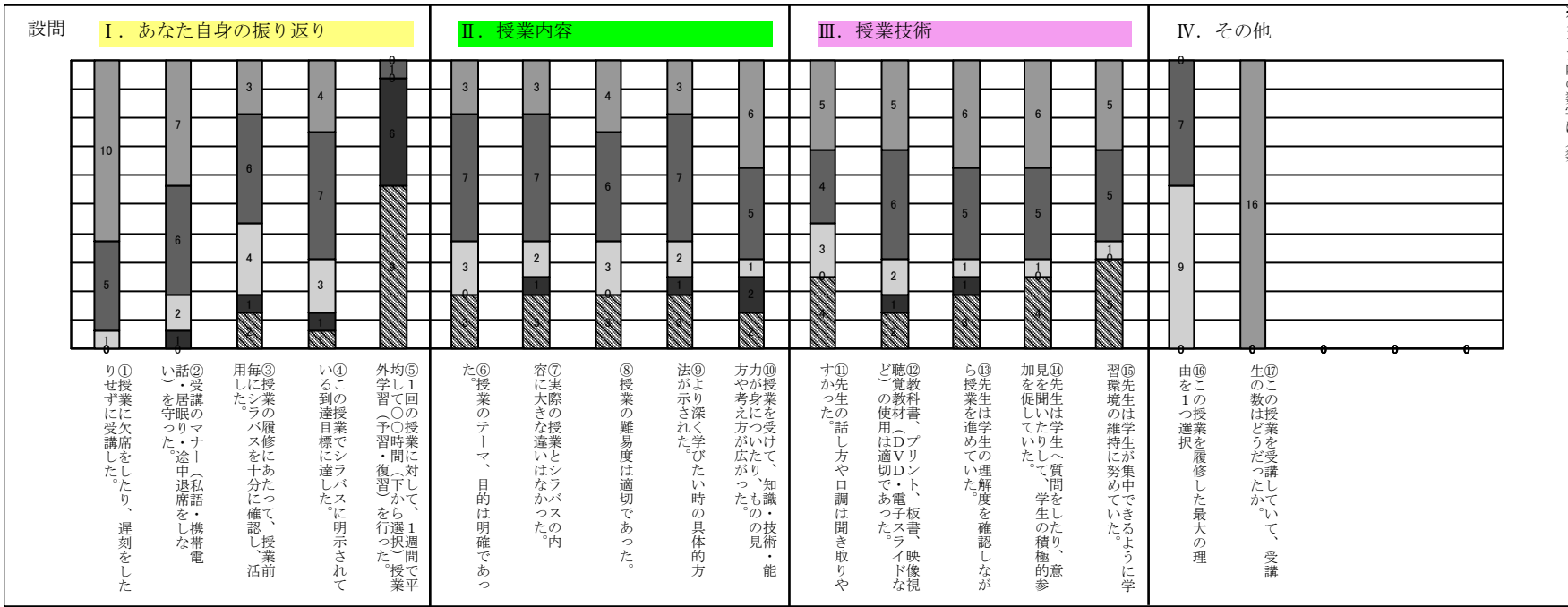


アンケート名	2017 (H29)後期 学生による授業評価アンケート	集計パターン	科目カテゴリによる集計	対象	本願寺派教師資格	回答者数	4	対象者数	18
--------	-----------------------------	--------	-------------	----	----------	------	---	------	----

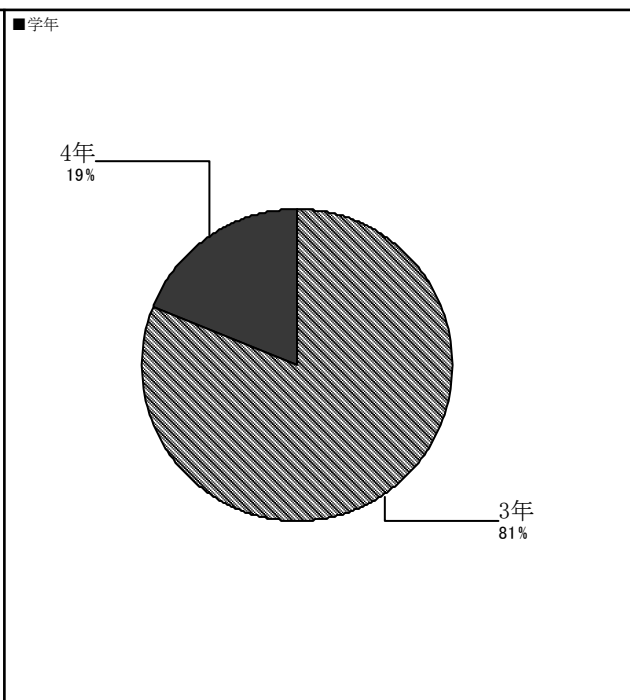
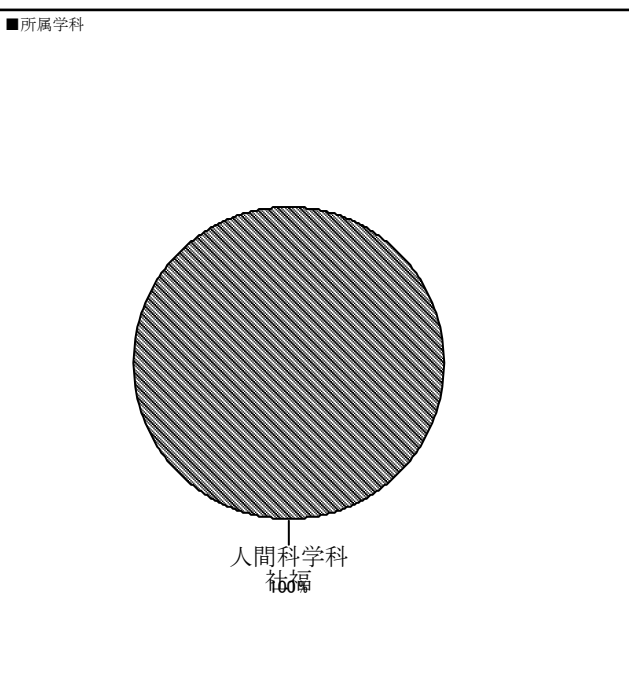
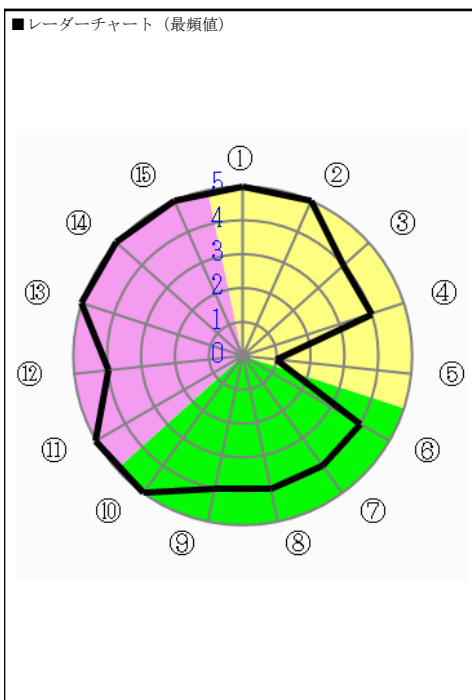


- ※グラフ内の数字は人数
- ①②③④⑥⑦⑧⑨⑩
 - ⑪⑫⑬⑭⑮
 - 大いにそう思う
 - そう思う
 - どちらともいえない
 - そう思わない
 - 全くそう思わない
 - ⑤
 - 3時間以上
 - 2時間～3時間
 - 1時間～2時間
 - 1時間以内
 - 全く行っていない
 - ⑯
 - 興味・関心があったから
 - 必修科目だから
 - 資格・免許に必要な科目だから
 - 時間割の都合上
 - 単位が取りやすそうだから
 - ⑰
 - ちょうど良い
 - やや多い
 - やや少ない
 - 多すぎる
 - 少なすぎる

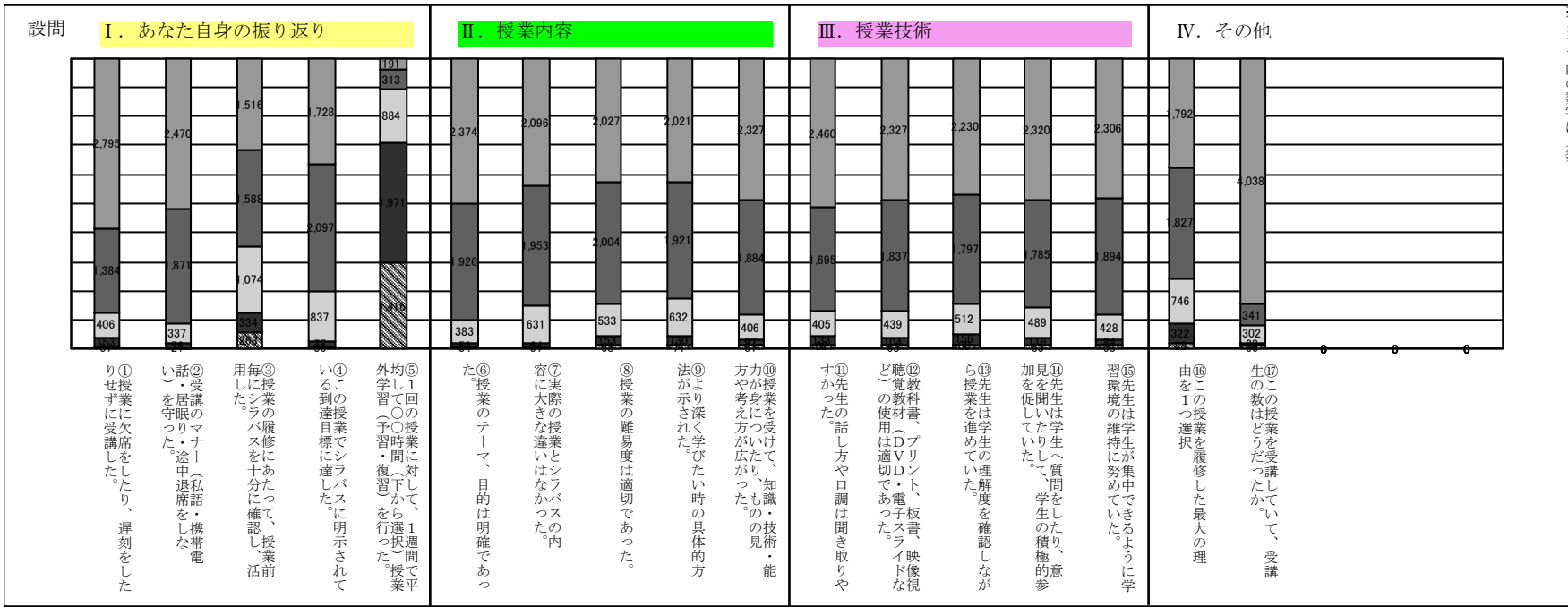




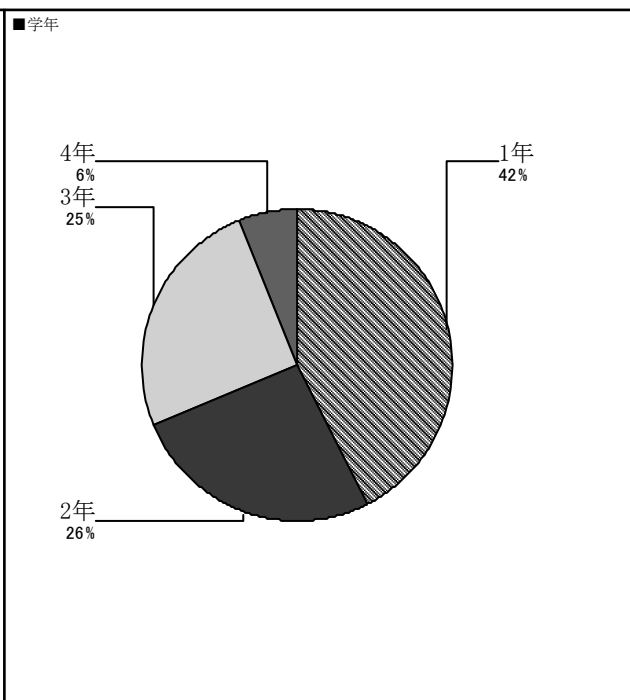
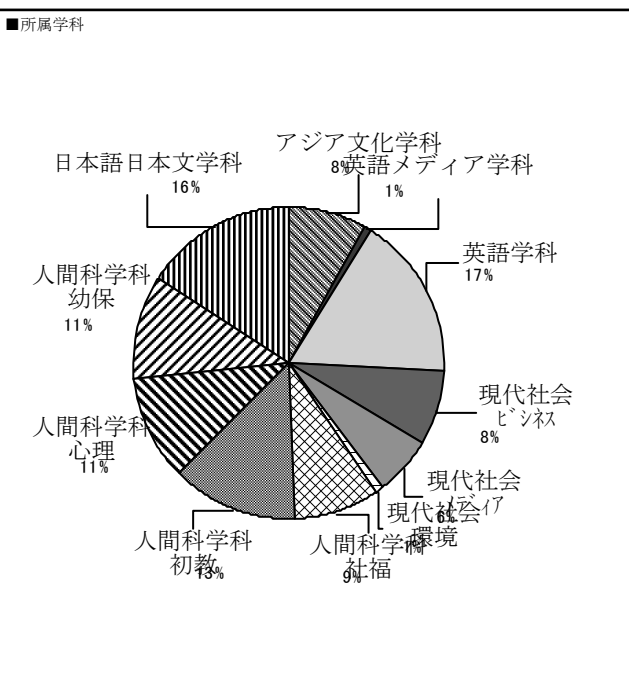
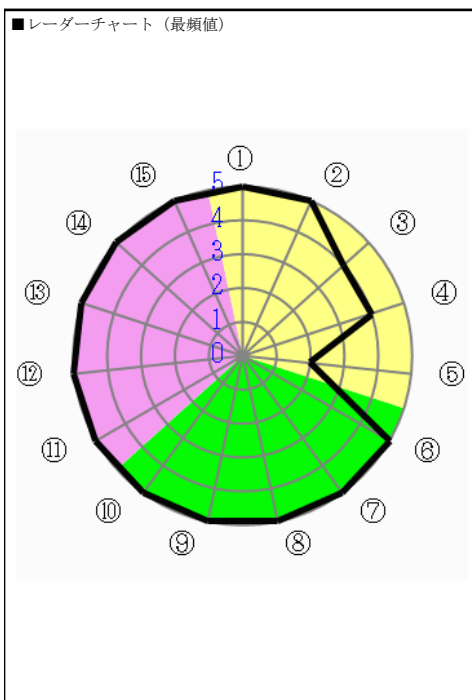
- ※グラフ内の数字は人数
- ①②③④⑥⑦⑧⑨⑩
 - ⑪⑫⑬⑭⑮
 - 大いにそう思う
 - そう思う
 - どちらともいえない
 - そう思わない
 - 全くそう思わない
 - ⑤
 - 3時間以上
 - 2時間～3時間
 - 1時間～2時間
 - 1時間以内
 - 全く行っていない
 - ⑯
 - 興味・関心があったから
 - 必修科目だから
 - 資格・免許に必要な科目だから
 - 時間割の都合上
 - 単位が取りやすそうだから
 - ⑰
 - ちょうど良い
 - やや多い
 - やや少ない
 - 多すぎる
 - 少なすぎる



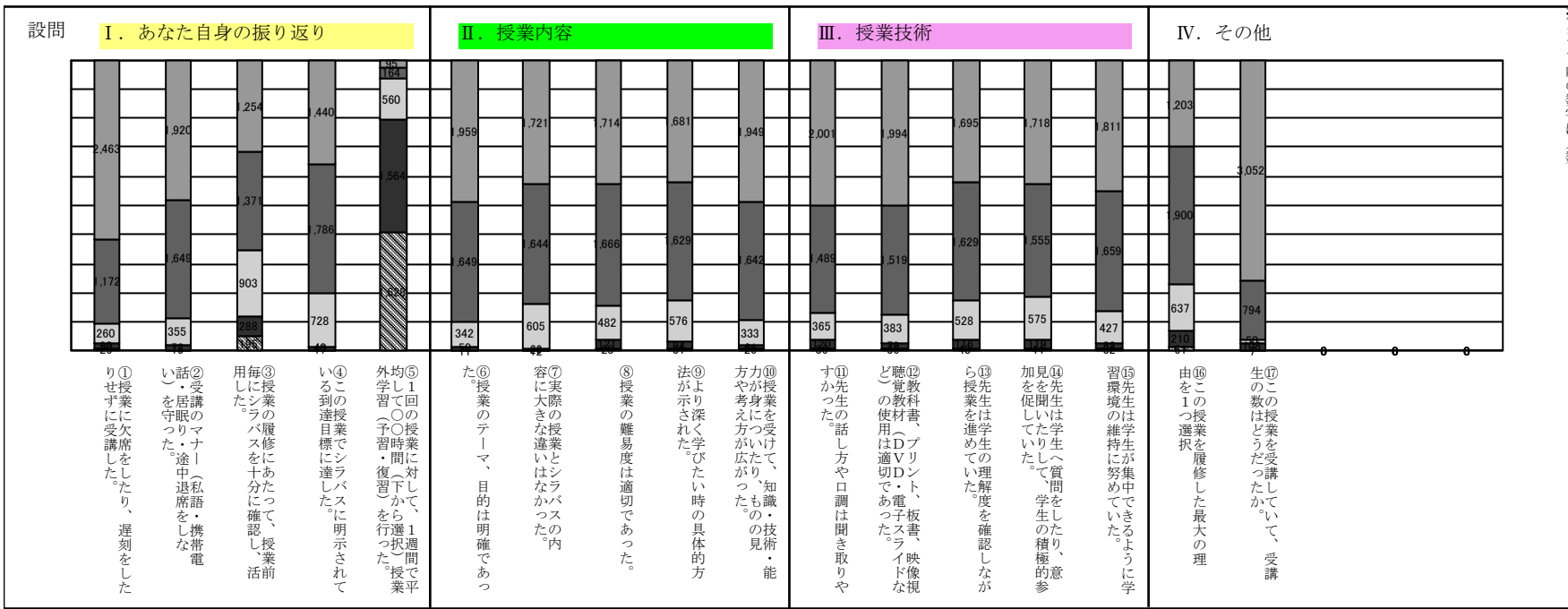
アンケート名	2017 (H29)後期 学生による授業評価アンケート	集計パターン	受講者単位による集計	対象	0~50人	回答者数	4,767	対象者数	11,728
--------	-----------------------------	--------	------------	----	-------	------	-------	------	--------



- ※グラフ内の数字は人数
- ①②③④⑥⑦⑧⑨⑩
 - ⑪⑫⑬⑭⑮
 - 大いにそう思う
 - そう思う
 - どちらともいえない
 - そう思わない
 - 全くそう思わない
 - ⑤
 - 3時間以上
 - 2時間~3時間
 - 1時間~2時間
 - 1時間以内
 - 全く行っていない
 - ⑯
 - 興味・関心があったから
 - 必修科目だから
 - 資格・免許に必要な科目だから
 - 時間割の都合上
 - 単位が取りやすそうだから
 - ⑰
 - ちょうど良い
 - やや多い
 - やや少ない
 - 多すぎる
 - 少なすぎる

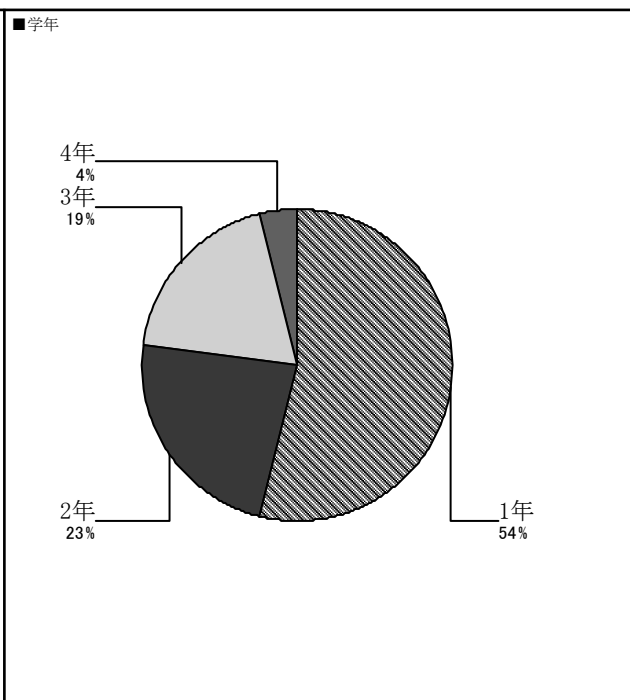
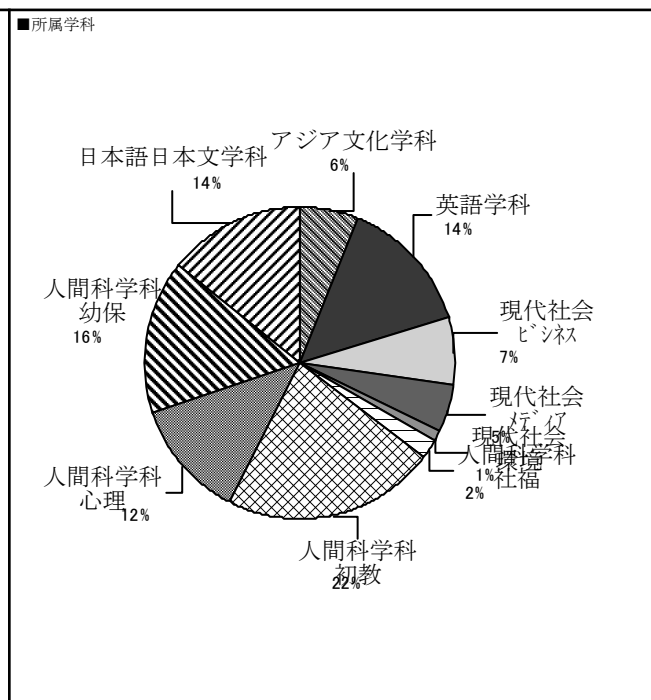
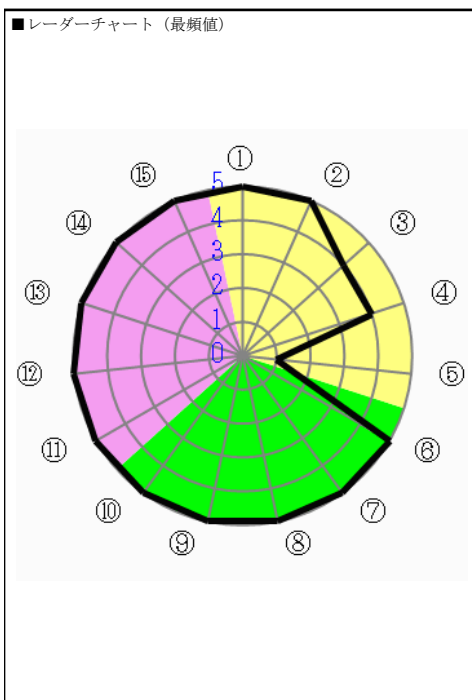


アンケート名	2017 (H29)後期 学生による授業評価アンケート	集計パターン	受講者単位による集計	対象	51~100人	回答者数	3,967	対象者数	9,292
--------	-----------------------------	--------	------------	----	---------	------	-------	------	-------

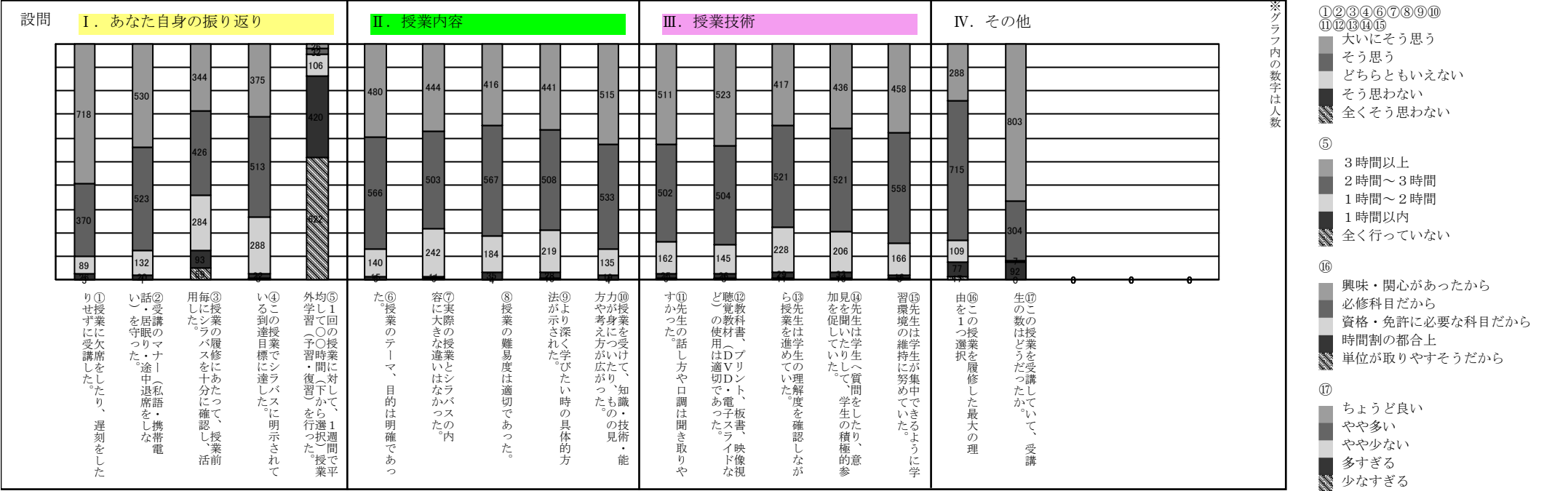


※グラフ内の数字は人数

- ①②③④⑥⑦⑧⑨⑩
- ⑪⑫⑬⑭⑮
- 大いにそう思う
- そう思う
- どちらともいえない
- そう思わない
- 全くそう思わない
- ⑤
- 3時間以上
- 2時間~3時間
- 1時間~2時間
- 1時間以内
- 全く行っていない
- ⑯
- 興味・関心があったから
- 必修科目だから
- 資格・免許に必要な科目だから
- 時間割の都合上
- 単位が取りやすそうだから
- ⑰
- ちょうど良い
- やや多い
- やや少ない
- 多すぎる
- 少なすぎる

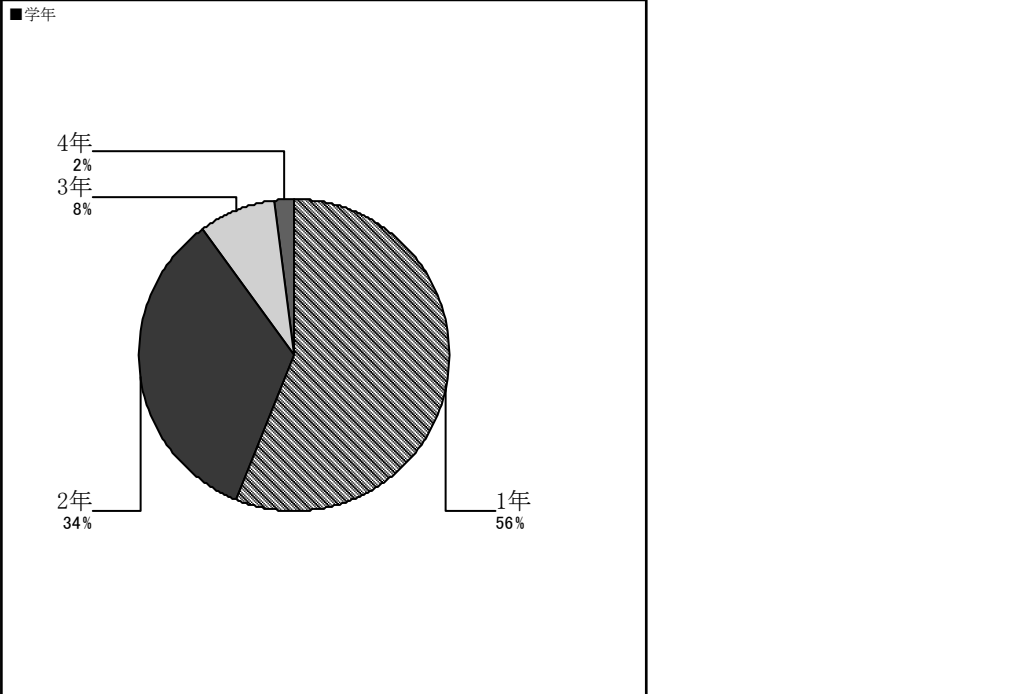
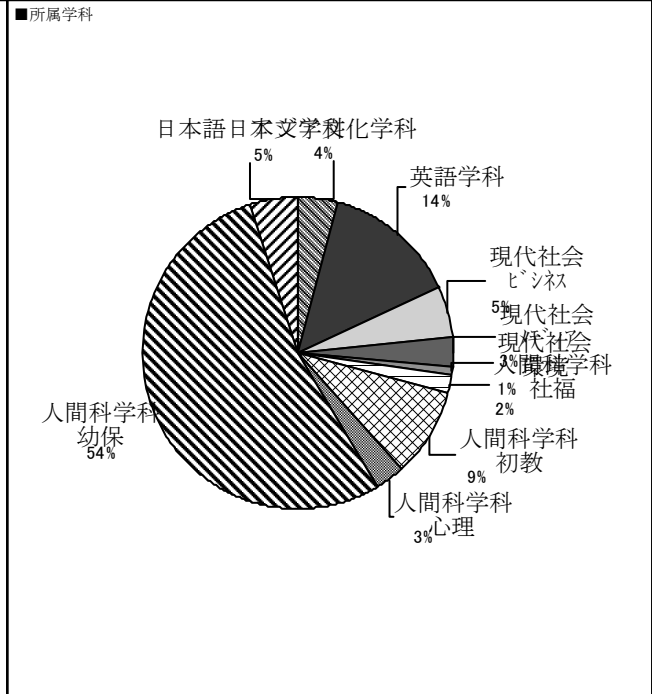
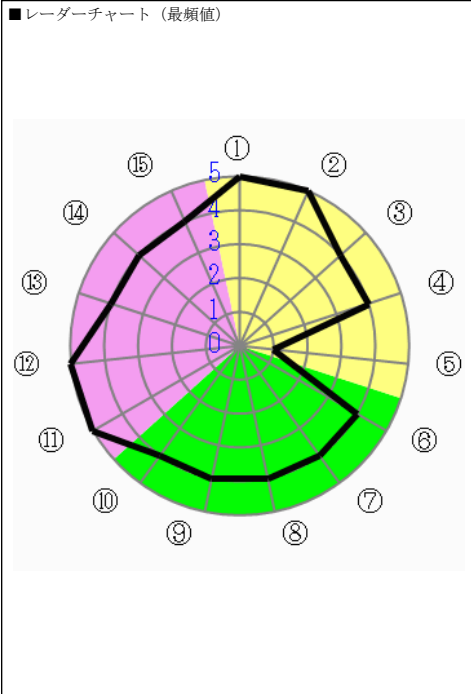


アンケート名	2017 (H29)後期 学生による授業評価アンケート	集計パターン	受講者単位による集計	対象	101~150人	回答者数	1,160	対象者数	2,921
--------	-----------------------------	--------	------------	----	----------	------	-------	------	-------

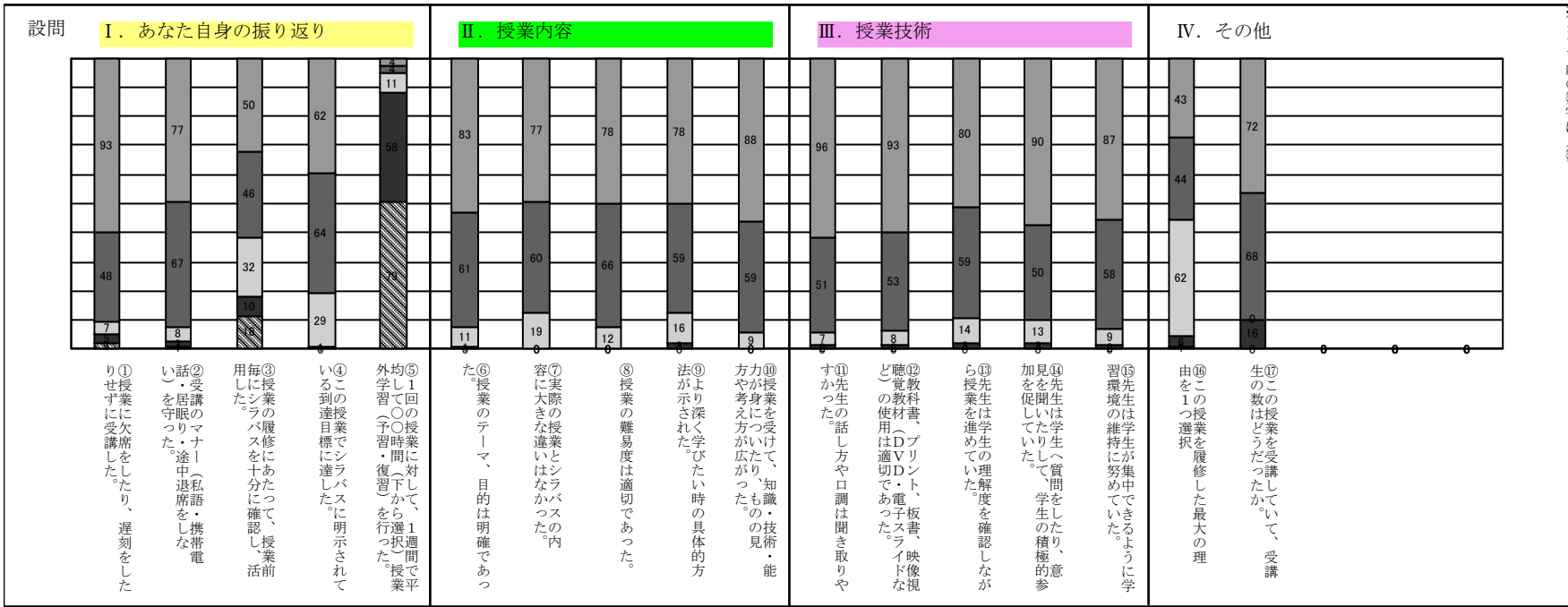


※グラフ内の数字は人数

- ①②③④⑥⑦⑧⑨⑩
- ⑪⑫⑬⑭⑮
- 大いにそう思う
- そう思う
- どちらともいえない
- そう思わない
- 全くそう思わない
- ⑤
- 3時間以上
- 2時間～3時間
- 1時間～2時間
- 1時間以内
- 全く行っていない
- ⑯
- 興味・関心があったから
- 必修科目だから
- 資格・免許に必要な科目だから
- 時間割の都合上
- 単位が取りやすそうだから
- ⑰
- ちょうど良い
- やや多い
- やや少ない
- 多すぎる
- 少なすぎる



アンケート名	2017 (H29)後期 学生による授業評価アンケート	集計パターン	受講者単位による集計	対象	151～200人	回答者数	156	対象者数	619
--------	-----------------------------	--------	------------	----	----------	------	-----	------	-----



- ※グラフ内の数字は人数
- ①②③④⑥⑦⑧⑨⑩
⑪⑫⑬⑭⑮
- 大いにそう思う
 - そう思う
 - どちらともいえない
 - そう思わない
 - 全くそう思わない
- ⑤
- 3時間以上
 - 2時間～3時間
 - 1時間～2時間
 - 1時間以内
 - 全く行っていない
- ⑯
- 興味・関心があったから
 - 必修科目だから
 - 資格・免許に必要な科目だから
 - 時間割の都合上
 - 単位が取りやすそうだから
- ⑰
- ちょうど良い
 - やや多い
 - やや少ない
 - 多すぎる
 - 少なすぎる

