

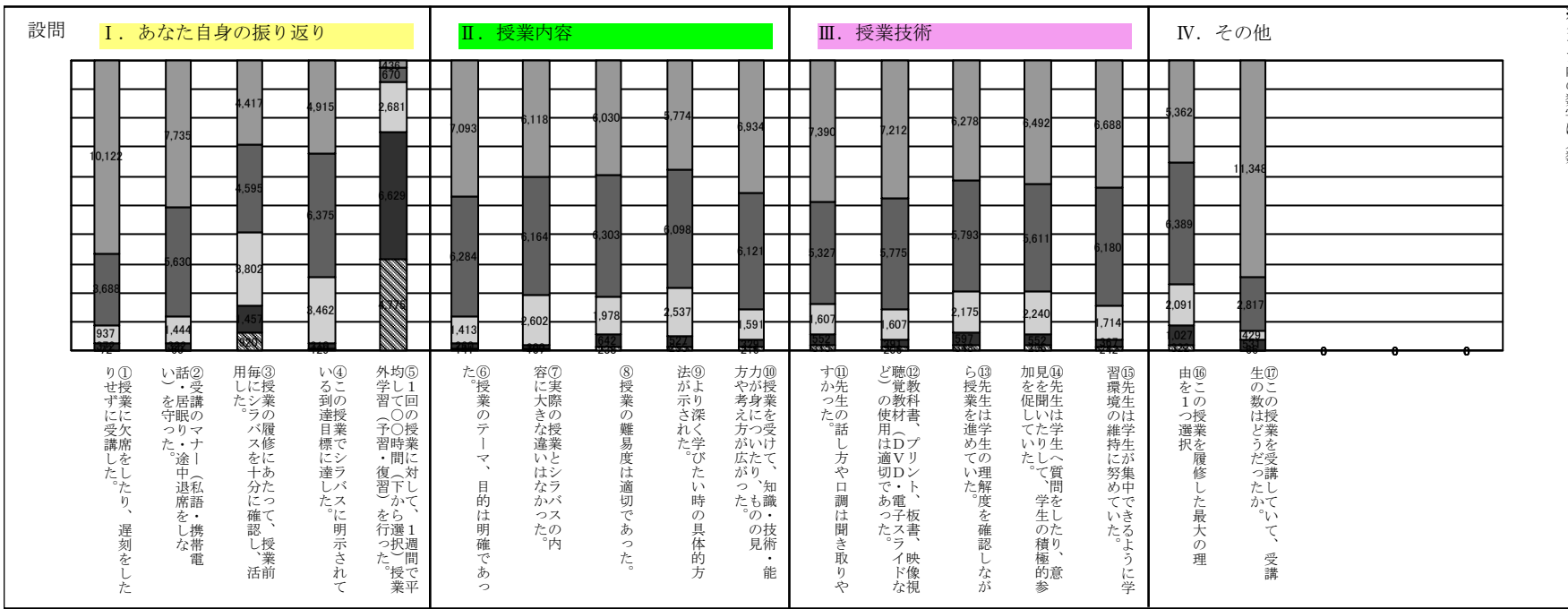
**2017 (平成29) 年度 前期**

**学生による授業評価アンケート**

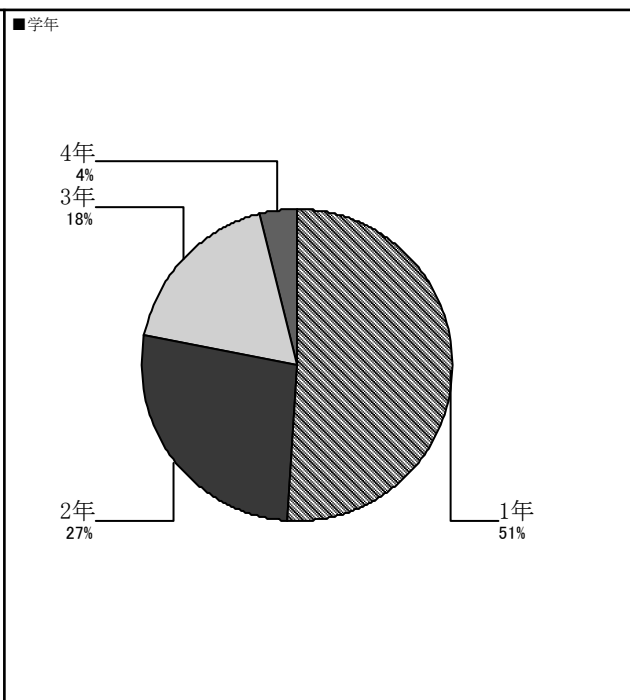
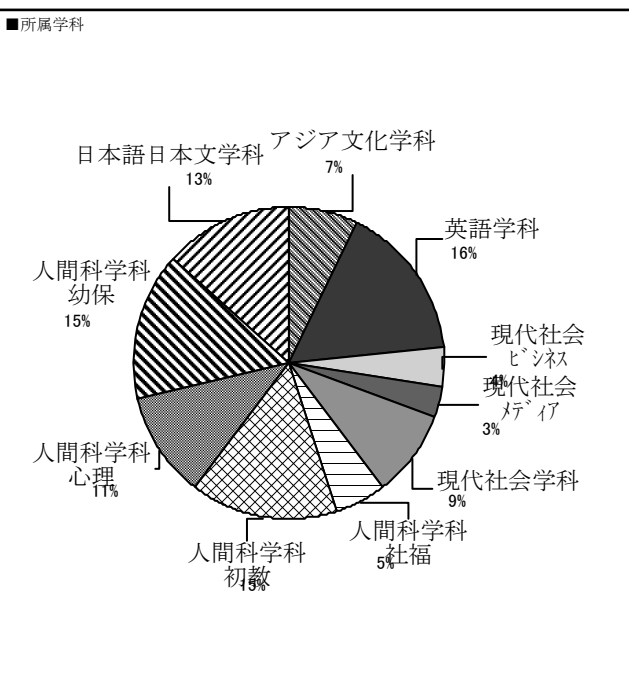
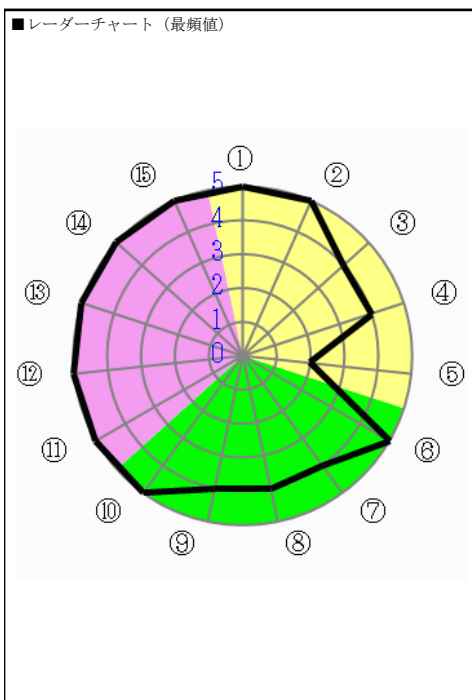
**(グラフデータ)**

**筑紫女学園大学 パターン集計**

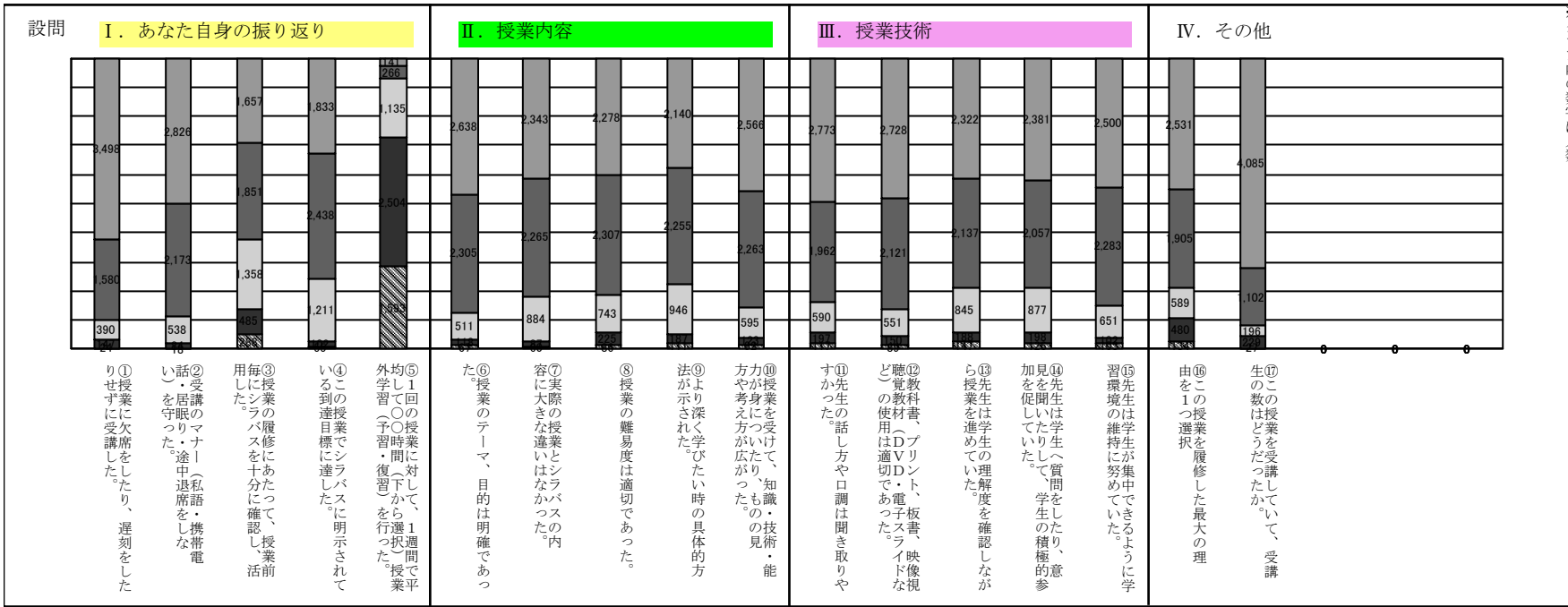
アンケート名	2017 (H29) 前期 学生による授業評価アンケート	集計パターン	全学の集計	対象	全学	回答者数	15,099	対象者数	25,805
--------	------------------------------	--------	-------	----	----	------	--------	------	--------



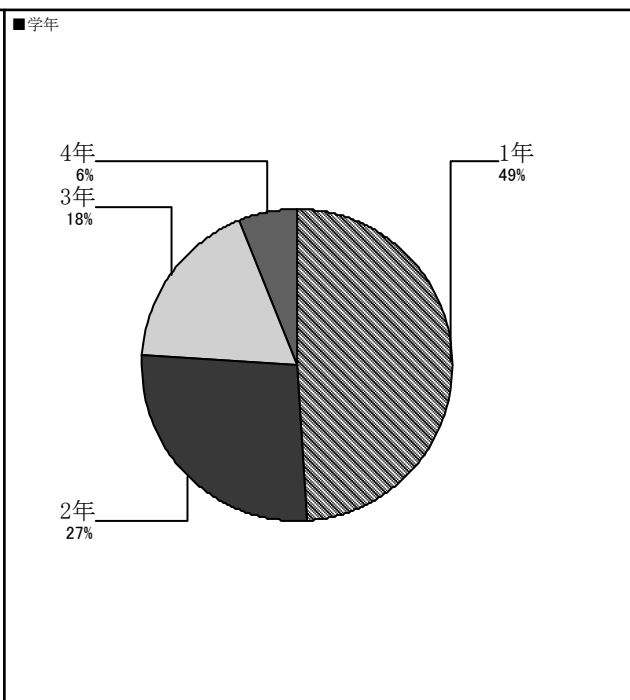
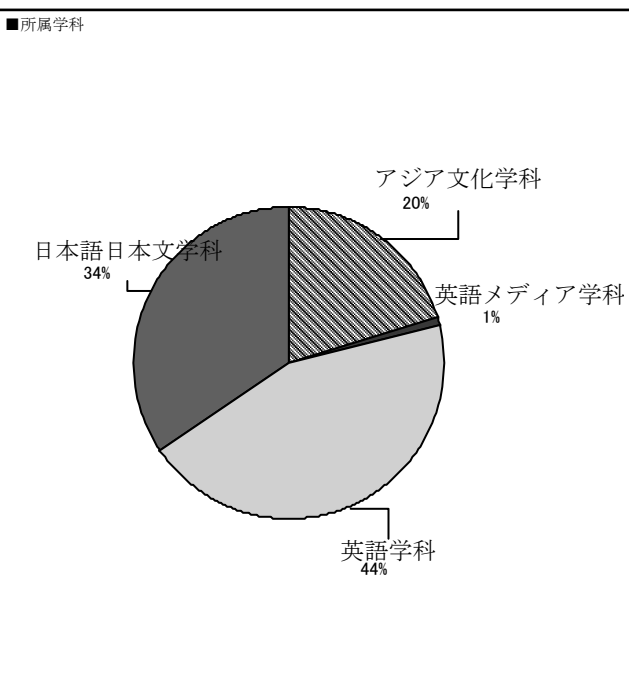
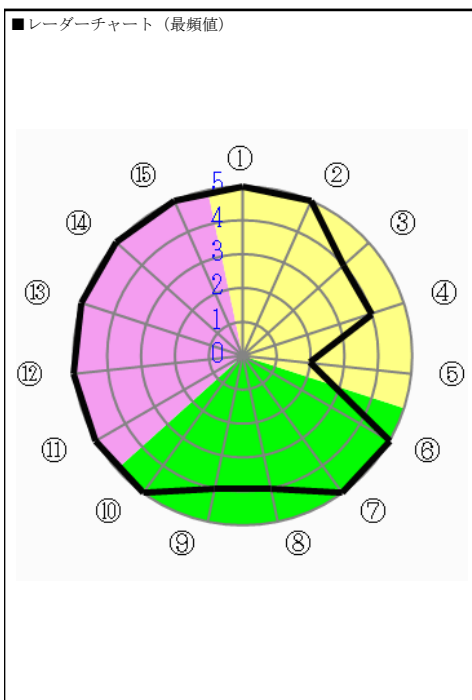
- ※グラフ内の数字は人数
- ①②③④⑥⑦⑧⑨⑩
  - ⑪⑫⑬⑭⑮
  - 大いにそう思う
  - そう思う
  - どちらともいえない
  - そう思わない
  - 全くそう思わない
  - ⑤
  - 3時間以上
  - 2時間～3時間
  - 1時間～2時間
  - 1時間以内
  - 全く行っていない
  - ⑯
  - 興味・関心があったから
  - 必修科目だから
  - 資格・免許に必要な科目だから
  - 時間割の都合上
  - 単位が取りやすそうだから
  - ⑰
  - ちょうど良い
  - やや多い
  - やや少ない
  - 多すぎる
  - 少なすぎる



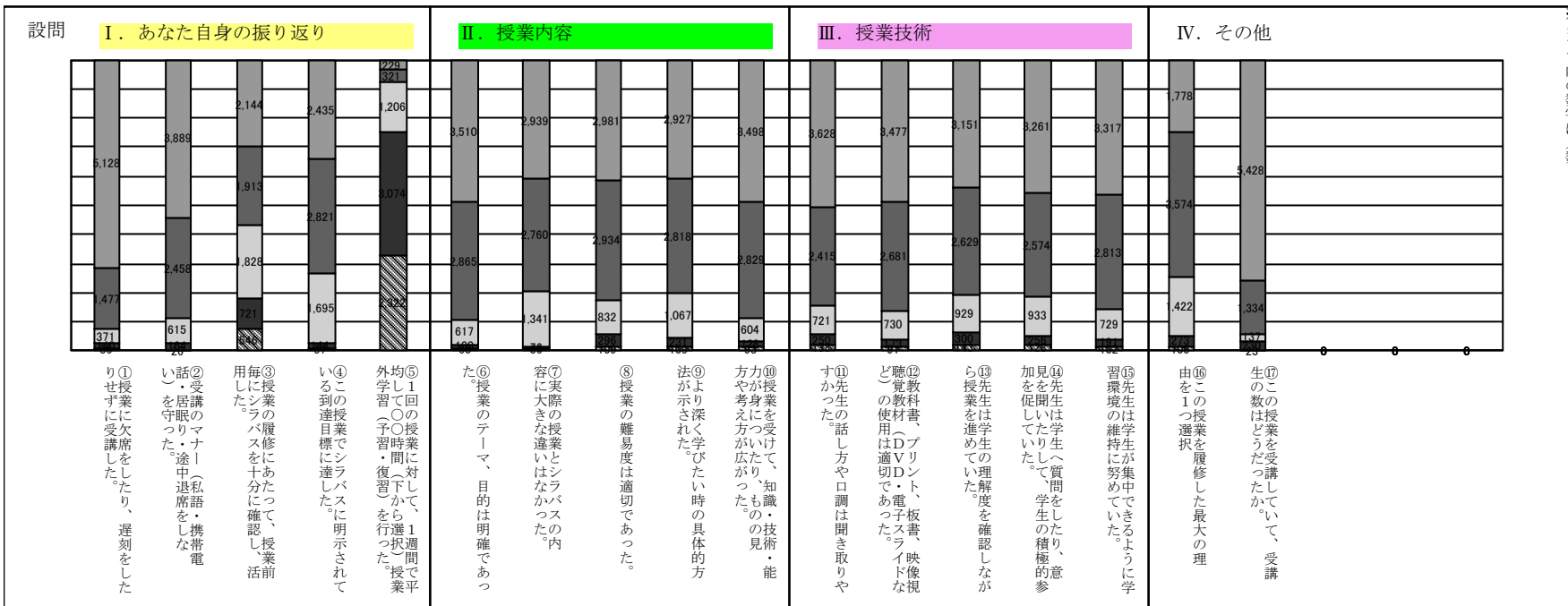
アンケート名	2017 (H29) 前期 学生による授業評価アンケート	集計パターン	学部毎の集計	対象	文学部	回答者数	5,601	対象者数	10,514
--------	------------------------------	--------	--------	----	-----	------	-------	------	--------



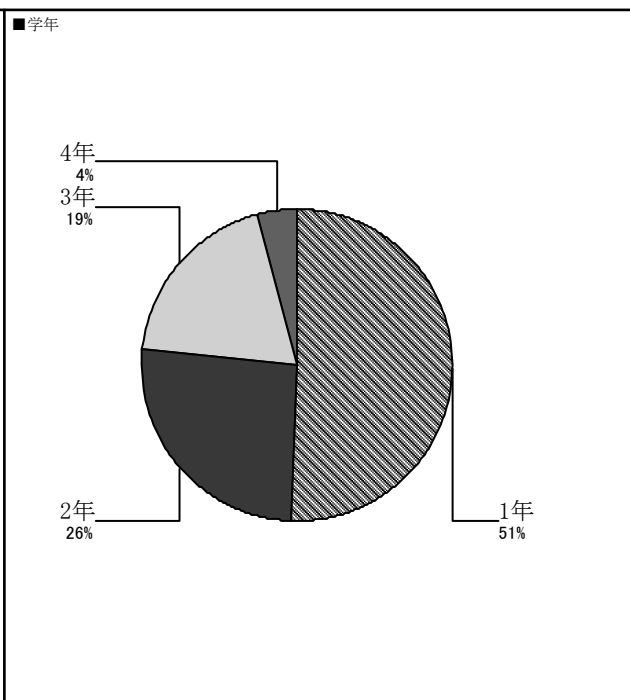
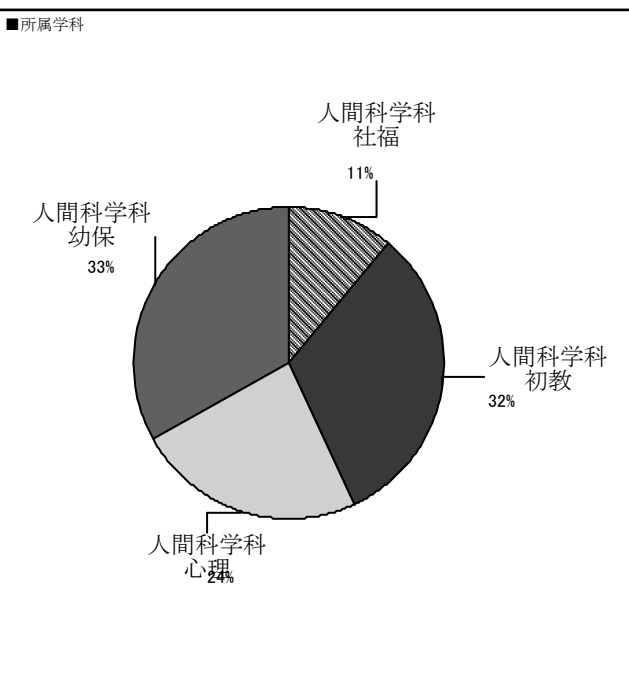
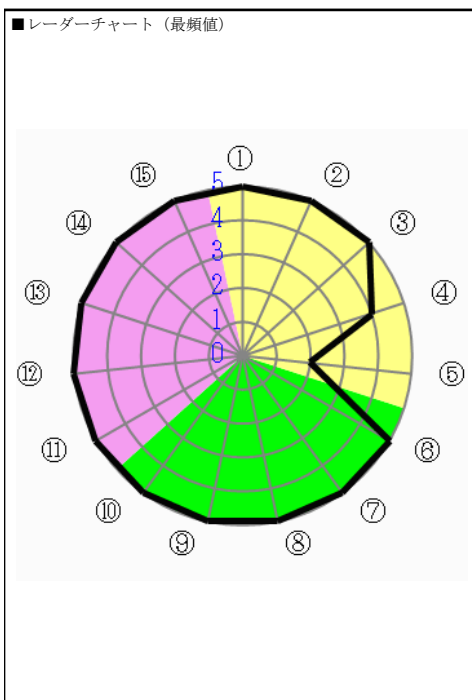
- ※グラフ内の数字は人数
- ①②③④⑥⑦⑧⑨⑩
  - ⑪⑫⑬⑭⑮
  - 大いにそう思う
  - そう思う
  - どちらともいえない
  - そう思わない
  - 全くそう思わない
  - ⑤
  - 3時間以上
  - 2時間～3時間
  - 1時間～2時間
  - 1時間以内
  - 全く行っていない
  - ⑯
  - 興味・関心があったから
  - 必修科目だから
  - 資格・免許に必要な科目だから
  - 時間割の都合上
  - 単位が取りやすそうだから
  - ⑰
  - ちょうど良い
  - やや多い
  - やや少ない
  - 多すぎる
  - 少なすぎる



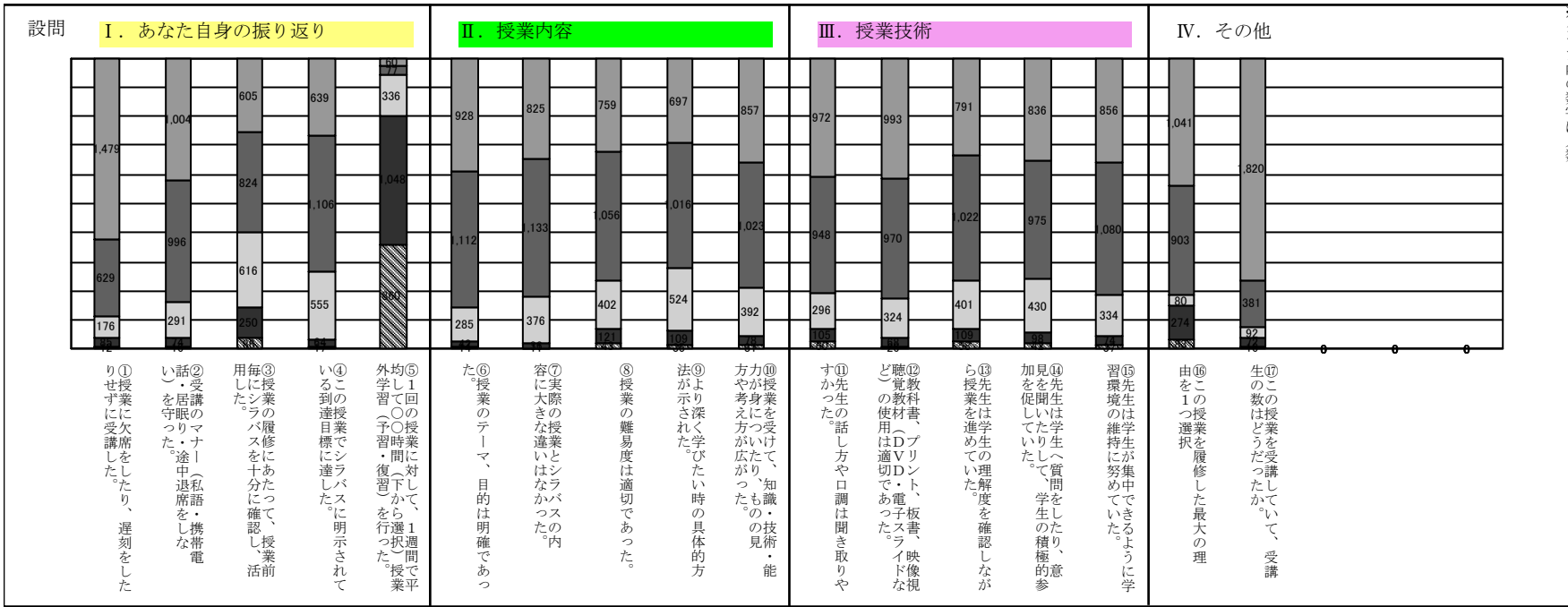
アンケート名	2017 (H29) 前期 学生による授業評価アンケート	集計パターン	学部毎の集計	対象	人間科学部	回答者数	7,107	対象者数	12,046
--------	------------------------------	--------	--------	----	-------	------	-------	------	--------



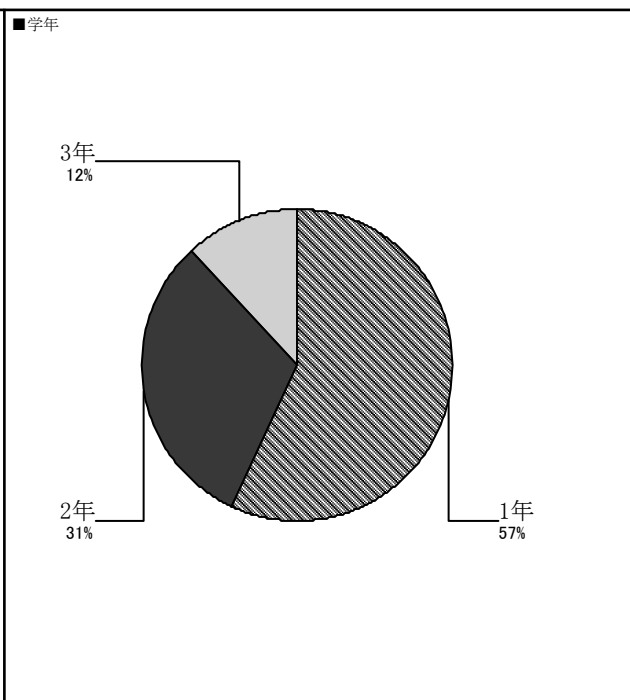
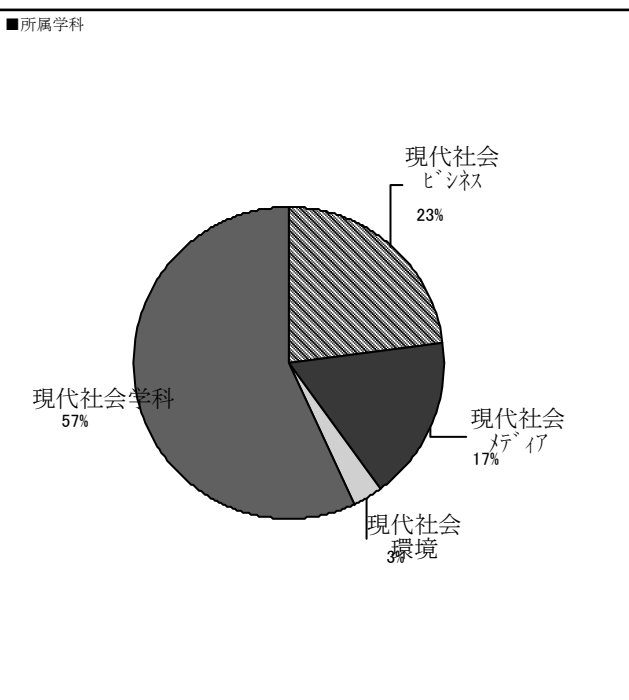
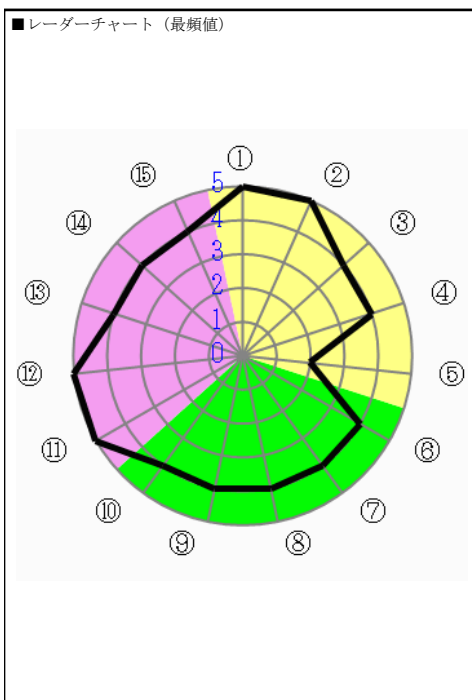
- ※グラフ内の数字は人数
- ①②③④⑥⑦⑧⑨⑩
  - ⑪⑫⑬⑭⑮
  - 大いにそう思う
  - そう思う
  - どちらともいえない
  - そう思わない
  - 全くそう思わない
  - ⑤
  - 3時間以上
  - 2時間～3時間
  - 1時間～2時間
  - 1時間以内
  - 全く行っていない
  - ⑯
  - 興味・関心があったから
  - 必修科目だから
  - 資格・免許に必要な科目だから
  - 時間割の都合上
  - 単位が取りやすそうだから
  - ⑰
  - ちょうど良い
  - やや多い
  - やや少ない
  - 多すぎる
  - 少なすぎる




アンケート名	2017 (H29) 前期 学生による授業評価アンケート	集計パターン	学部毎の集計	対象	現代社会学部	回答者数	2,372	対象者数	3,218
--------	------------------------------	--------	--------	----	--------	------	-------	------	-------



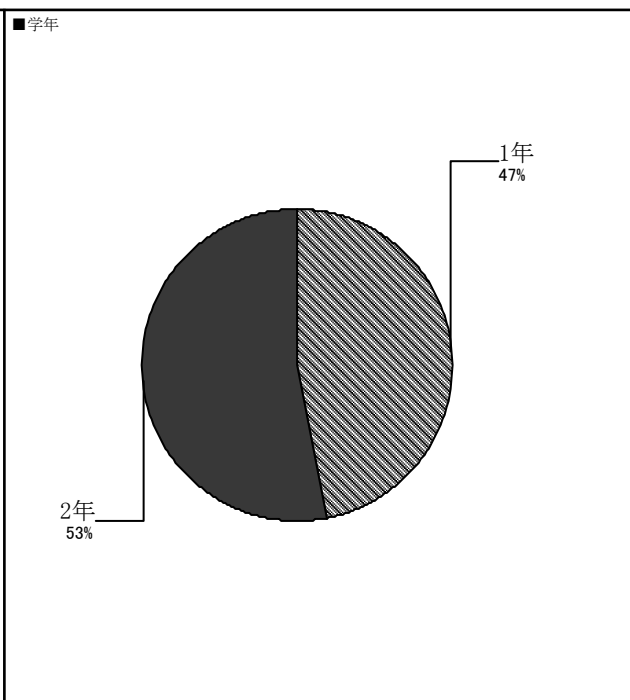

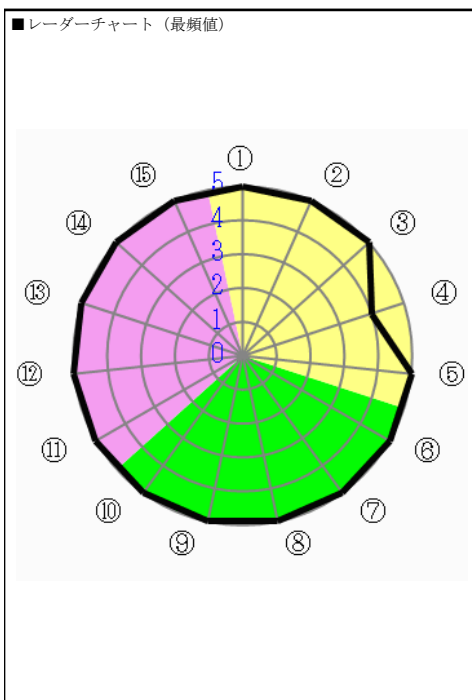
- ※グラフ内の数字は人数
- ① 大いにそう思う
  - ② そう思う
  - ③ どちらともいえない
  - ④ そう思わない
  - ⑤ 全くそう思わない
  - ⑥ 3時間以上
  - ⑦ 2時間～3時間
  - ⑧ 1時間～2時間
  - ⑨ 1時間以内
  - ⑩ 全く行っていない
  - ⑪ 興味・関心があったから
  - ⑫ 必修科目だから
  - ⑬ 資格・免許に必要な科目だから
  - ⑭ 時間割の都合上
  - ⑮ 単位が取りやすそうだから
  - ⑯ ちょうど良い
  - ⑰ やや多い
  - ⑱ やや少ない
  - ⑲ 多すぎる
  - ⑳ 少なすぎる



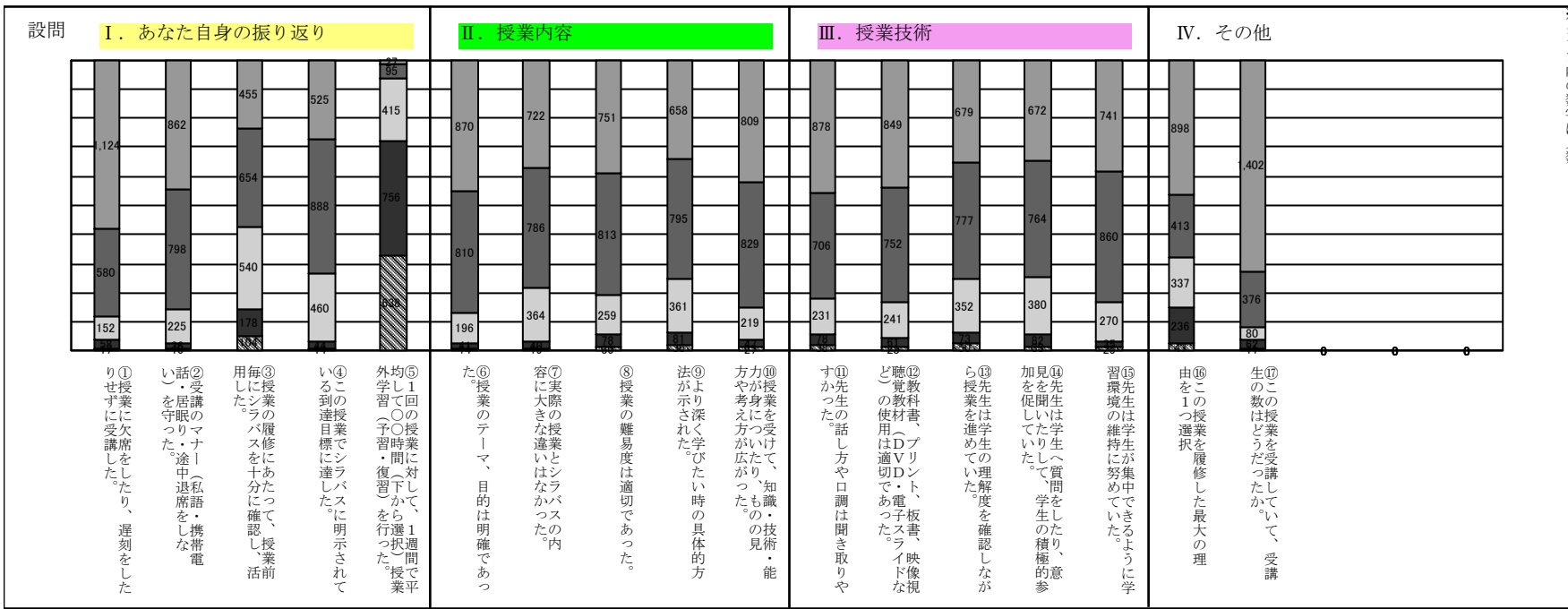
アンケート名	2017 (H29) 前期 学生による授業評価アンケート	集計パターン	学部毎の集計	対象	人間科学研究科	回答者数	19	対象者数	27
--------	------------------------------	--------	--------	----	---------	------	----	------	----



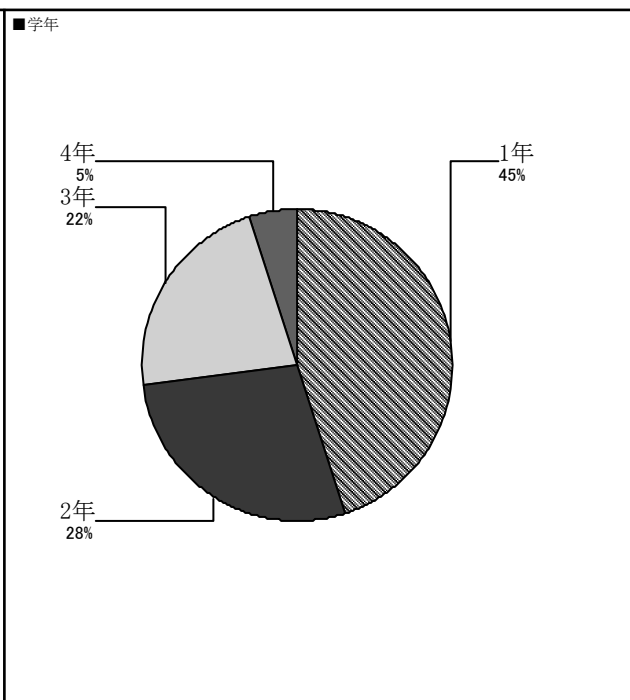
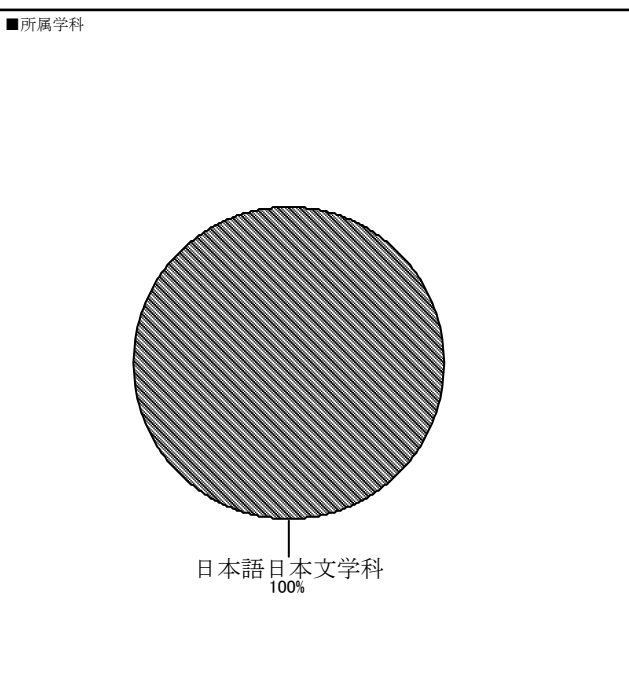
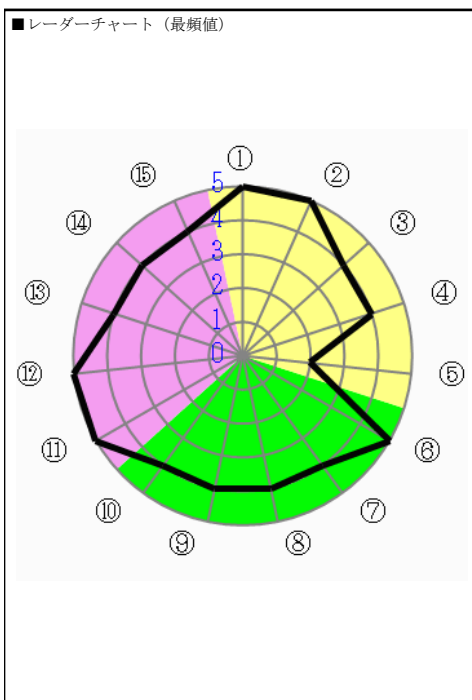
- ※グラフ内の数字は人数
- ①②③④⑥⑦⑧⑨⑩  
⑪⑫⑬⑭⑮
  - 大いにそう思う
  - そう思う
  - どちらともいえない
  - そう思わない
  - 全くそう思わない
  - ⑤
  - 3時間以上
  - 2時間～3時間
  - 1時間～2時間
  - 1時間以内
  - 全く行っていない
  - ⑯
  - 興味・関心があったから
  - 必修科目だから
  - 資格・免許に必要な科目だから
  - 時間割の都合上
  - 単位が取りやすそうだから
  - ⑰
  - ちょうど良い
  - やや多い
  - やや少ない
  - 多すぎる
  - 少なすぎる



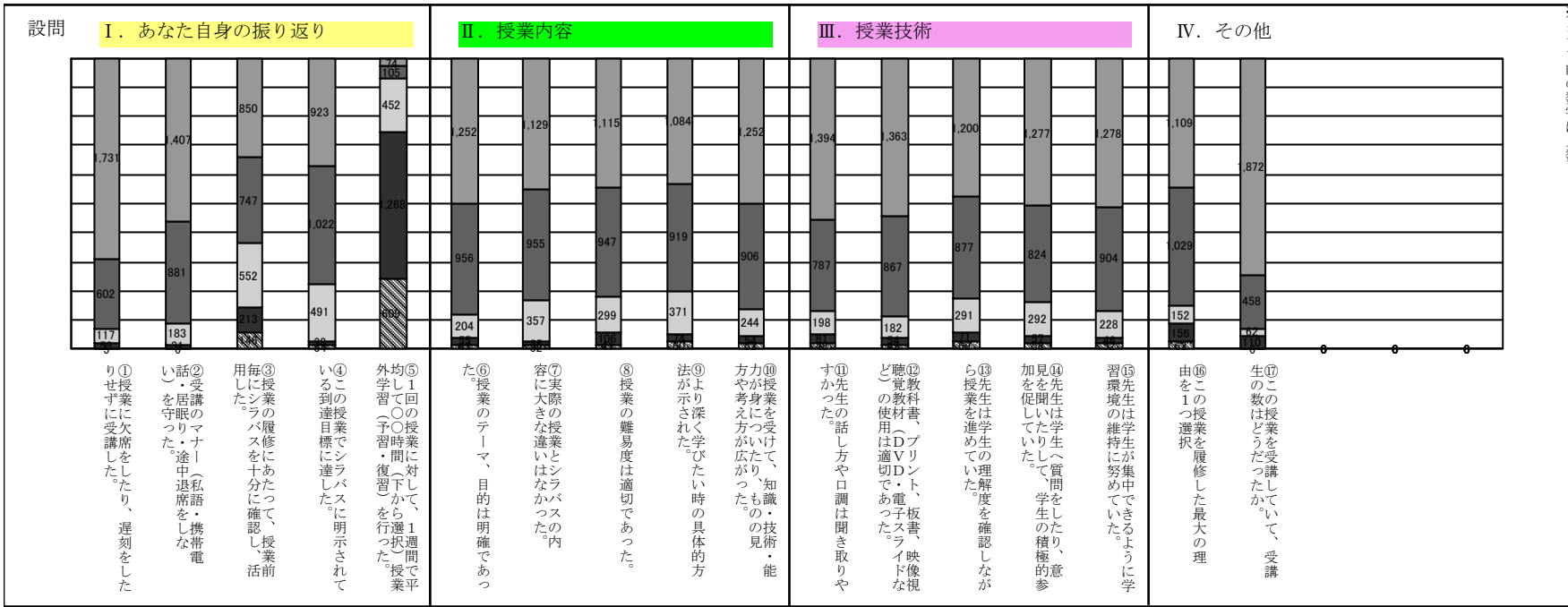
アンケート名	2017 (H29) 前期 学生による授業評価アンケート	集計パターン	学科・コースの集計	対象	日本語日本文学科	回答者数	1,922	対象者数	3,379
--------	------------------------------	--------	-----------	----	----------	------	-------	------	-------



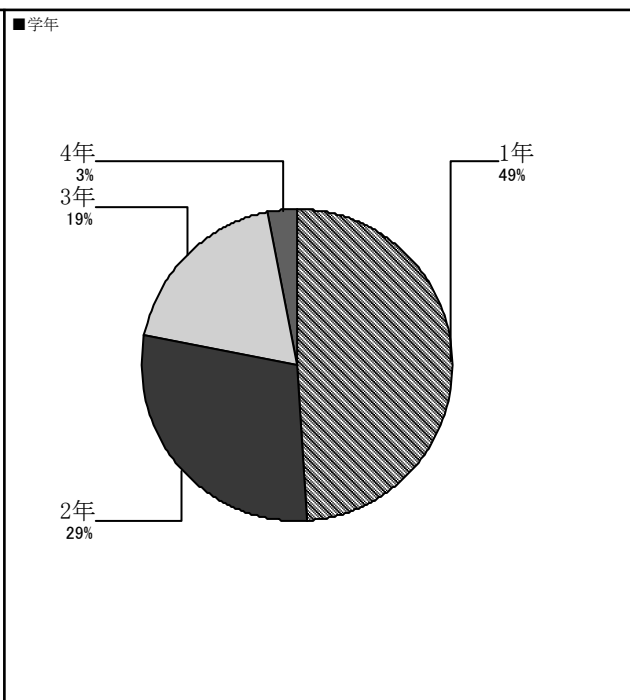
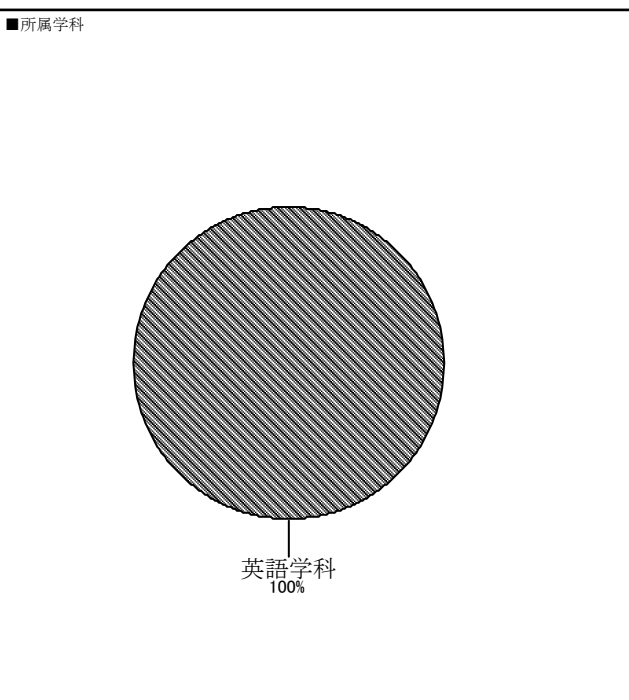
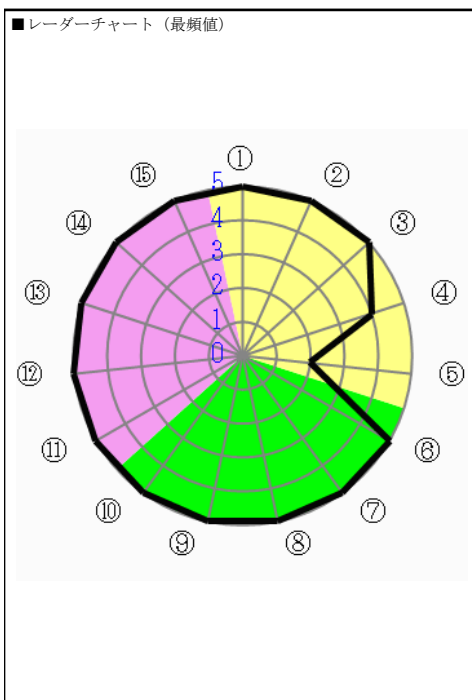
- ※グラフ内の数字は人数
- ①②③④⑥⑦⑧⑨⑩  
⑪⑫⑬⑭⑮
  - 大いにそう思う
  - そう思う
  - どちらともいえない
  - そう思わない
  - 全くそう思わない
  - ⑤
  - 3時間以上
  - 2時間～3時間
  - 1時間～2時間
  - 1時間以内
  - 全く行っていない
  - ⑯
  - 興味・関心があったから
  - 必修科目だから
  - 資格・免許に必要な科目だから
  - 時間割の都合上
  - 単位が取りやすそうだから
  - ⑰
  - ちょうど良い
  - やや多い
  - やや少ない
  - 多すぎる
  - 少なすぎる



アンケート名	2017 (H29) 前期 学生による授業評価アンケート	集計パターン	学科・コースの集計	対象	英語学科	回答者数	2,489	対象者数	4,612
--------	------------------------------	--------	-----------	----	------	------	-------	------	-------




- ① 大いにそう思う
- ② そう思う
- ③ どちらともいえない
- ④ そう思わない
- ⑤ 全くそう思わない
- ⑥ 3時間以上
- ⑦ 2時間～3時間
- ⑧ 1時間～2時間
- ⑨ 1時間以内
- ⑩ 全く行っていない
- ⑪ 興味・関心があったから
- ⑫ 必修科目だから
- ⑬ 資格・免許に必要な科目だから
- ⑭ 時間割の都合上
- ⑮ 単位が取りやすそうだから
- ⑯ ちょうど良い
- ⑰ やや多い
- ⑱ やや少ない
- ⑲ 多すぎる
- ⑳ 少なすぎる

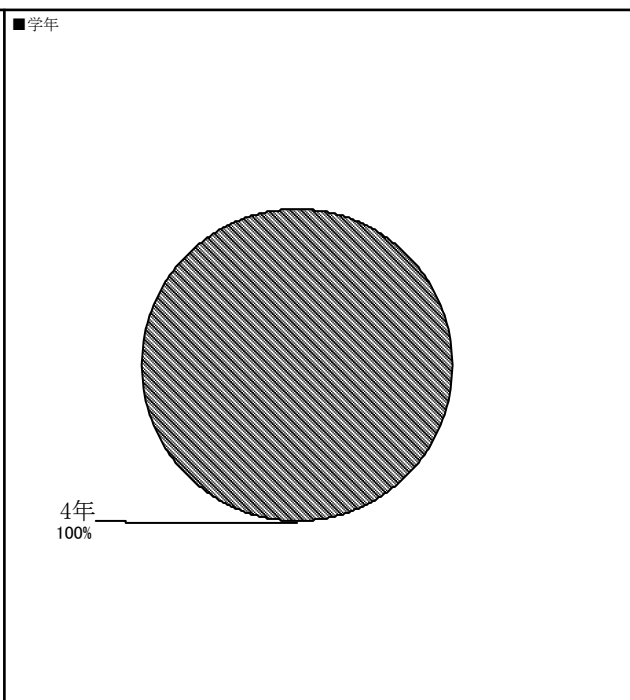
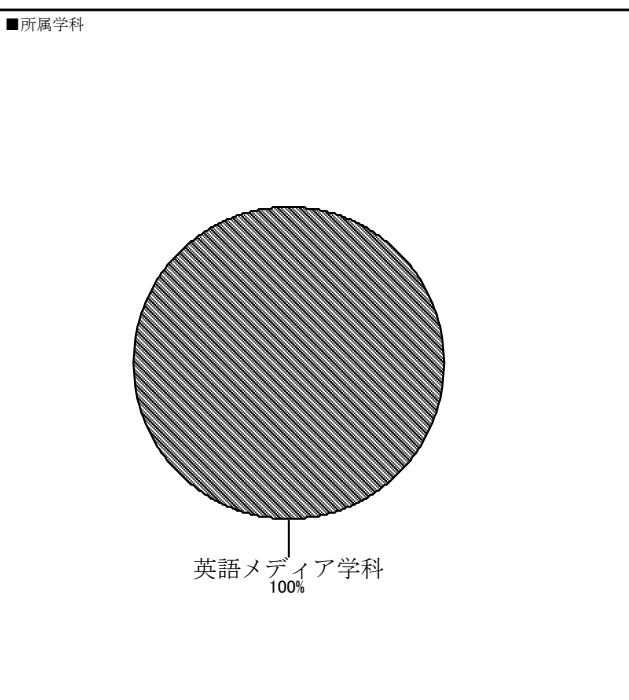
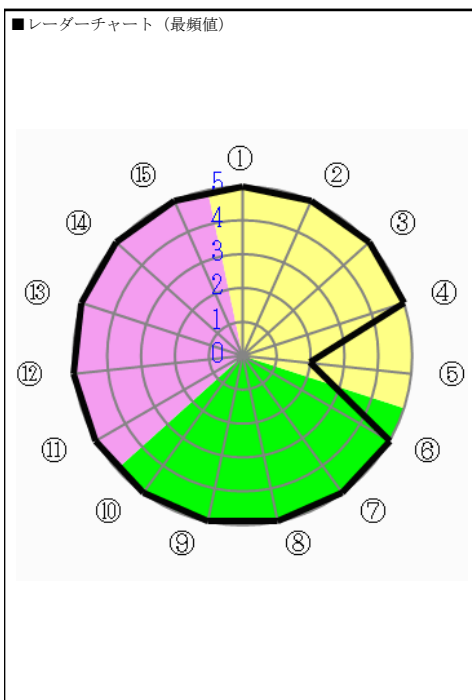




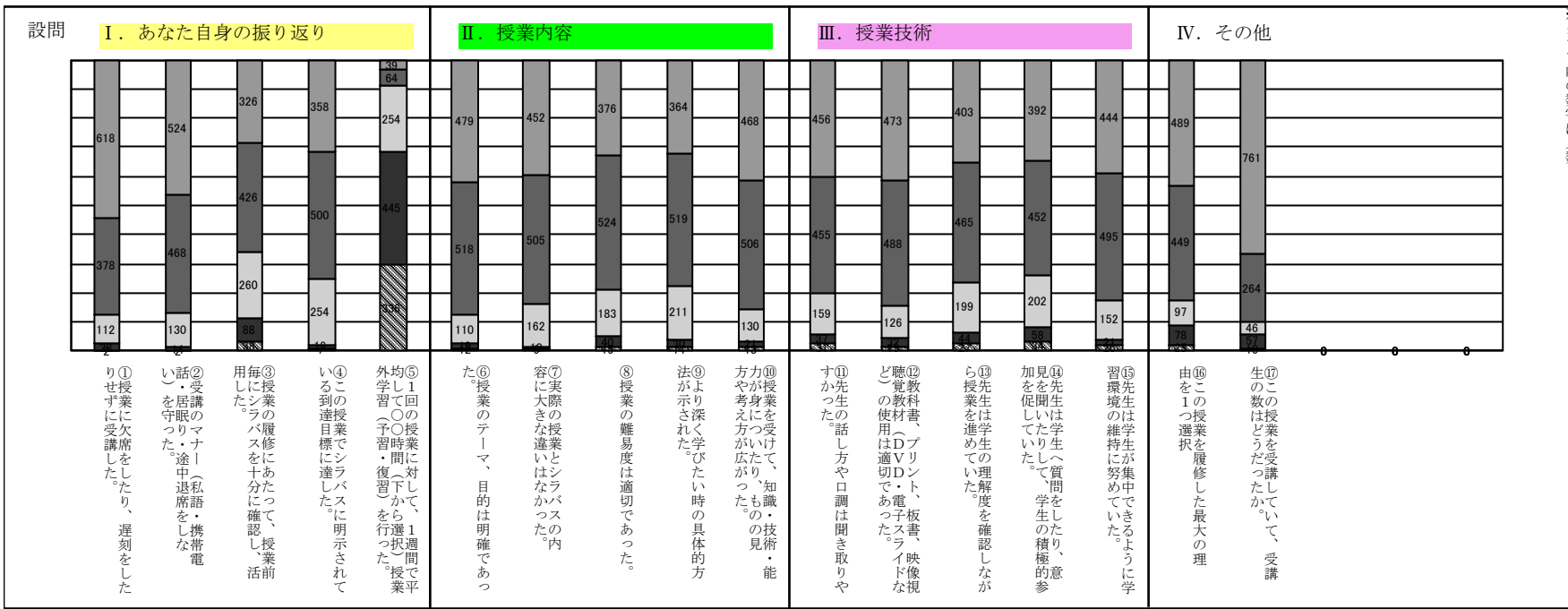
アンケート名	2017 (H29) 前期 学生による授業評価アンケート	集計パターン	学科・コースの集計	対象	英語メディア学科	回答者数	55	対象者数	273
--------	------------------------------	--------	-----------	----	----------	------	----	------	-----



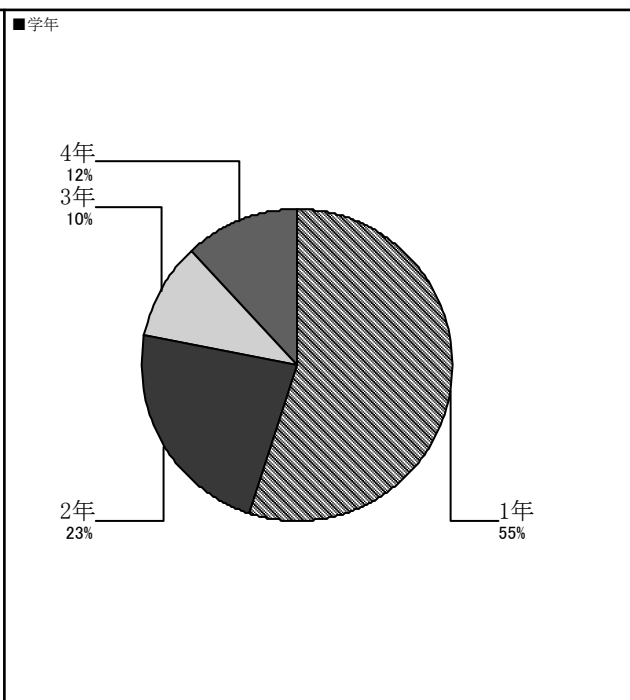
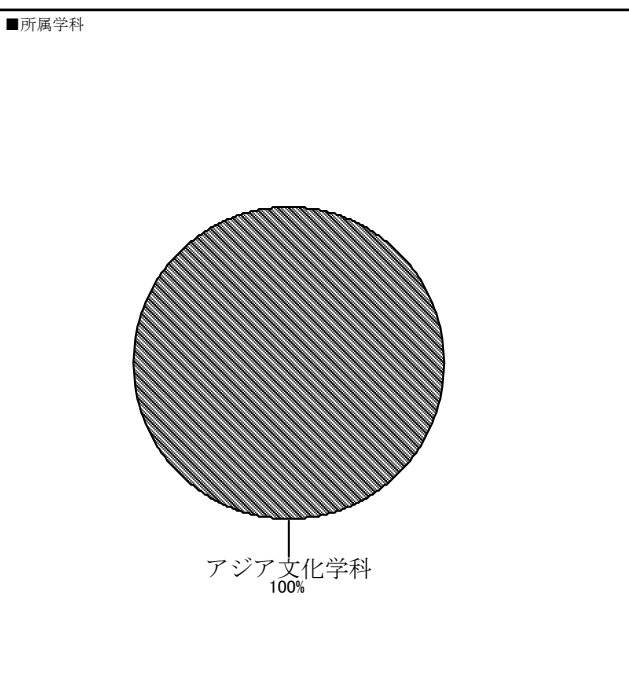
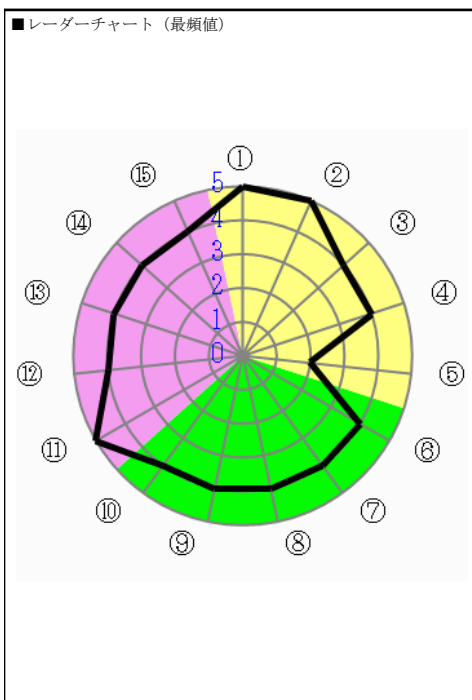
- ※グラフ内の数字は人数
- ①②③④⑥⑦⑧⑨⑩  
⑪⑫⑬⑭⑮
  - 大いにそう思う
  - そう思う
  - どちらともいえない
  - そう思わない
  - 全くそう思わない
  - ⑤
  - 3時間以上
  - 2時間～3時間
  - 1時間～2時間
  - 1時間以内
  - 全く行っていない
  - ⑯
  - 興味・関心があったから
  - 必修科目だから
  - 資格・免許に必要な科目だから
  - 時間割の都合上
  - 単位が取りやすそうだから
  - ⑰
  - ちょうど良い
  - やや多い
  - やや少ない
  - 多すぎる
  - 少なすぎる




アンケート名	2017 (H29) 前期 学生による授業評価アンケート	集計パターン	学科・コースの集計	対象	アジア文化学科	回答者数	1,128	対象者数	2,216
--------	------------------------------	--------	-----------	----	---------	------	-------	------	-------



- ※グラフ内の数字は人数
- ①②③④⑥⑦⑧⑨⑩
  - ⑪⑫⑬⑭⑮
  - 大いにそう思う
  - そう思う
  - どちらともいえない
  - そう思わない
  - 全くそう思わない
  - ⑤
  - 3時間以上
  - 2時間～3時間
  - 1時間～2時間
  - 1時間以内
  - 全く行っていない
  - ⑯
  - 興味・関心があったから
  - 必修科目だから
  - 資格・免許に必要な科目だから
  - 時間割の都合上
  - 単位が取りやすそうだから
  - ⑰
  - ちょうど良い
  - やや多い
  - やや少ない
  - 多すぎる
  - 少なすぎる





※グラフ内の数字は人数

①②③④⑥⑦⑧⑨⑩  
⑪⑫⑬⑭⑮

大いにそう思う  
そう思う  
どちらともいえない  
そう思わない  
全くそう思わない

⑤

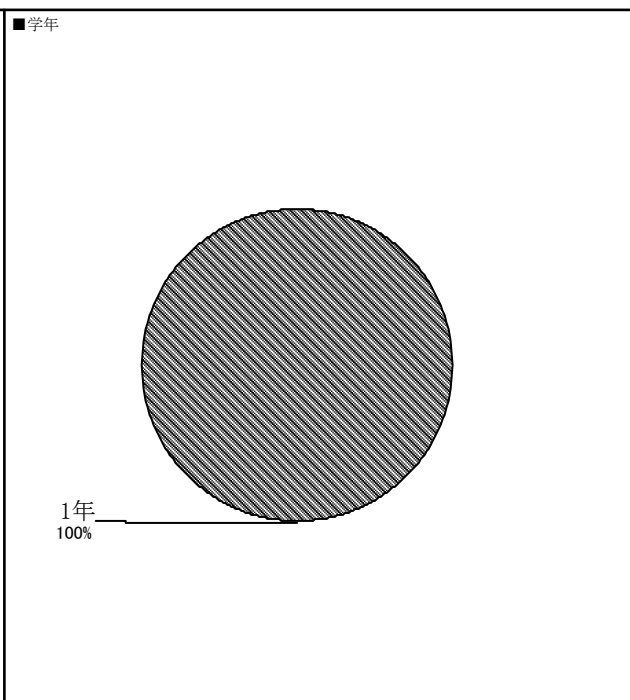
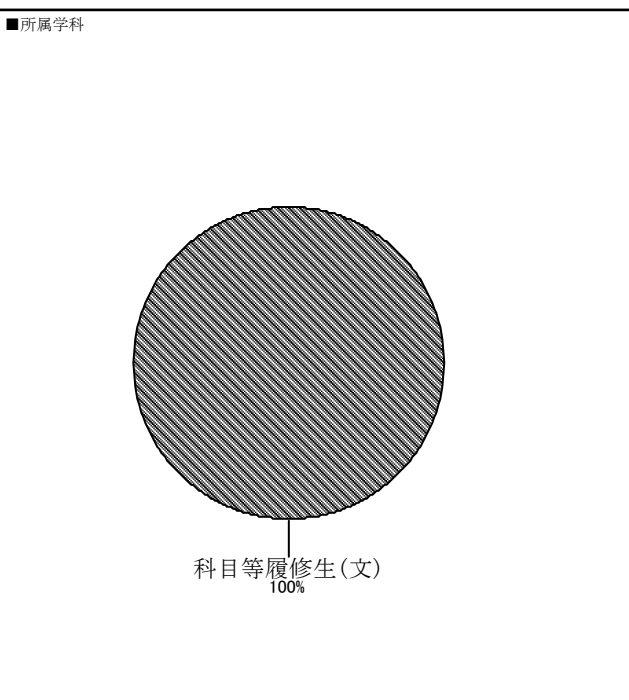
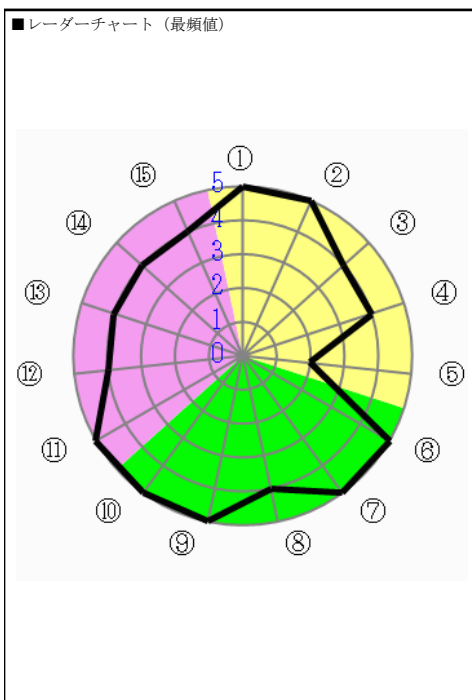
3時間以上  
2時間～3時間  
1時間～2時間  
1時間以内  
全く行っていない

⑯

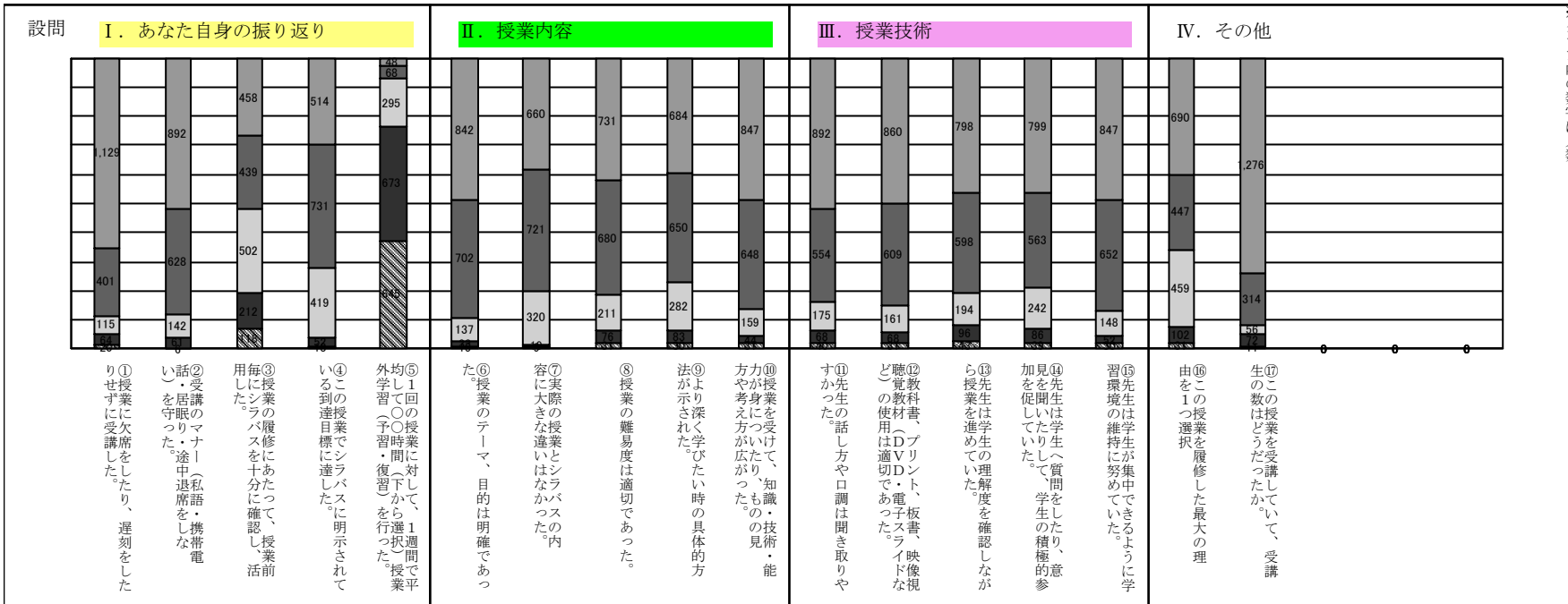
興味・関心があったから  
必修科目だから  
資格・免許に必要な科目だから  
時間割の都合上  
単位が取りやすそうだから

⑰

ちょうど良い  
やや多い  
やや少ない  
多すぎる  
少なすぎる

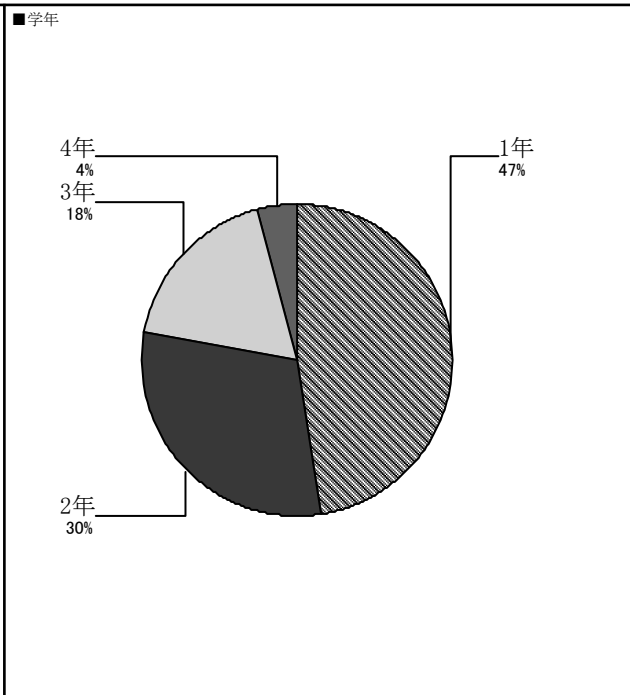
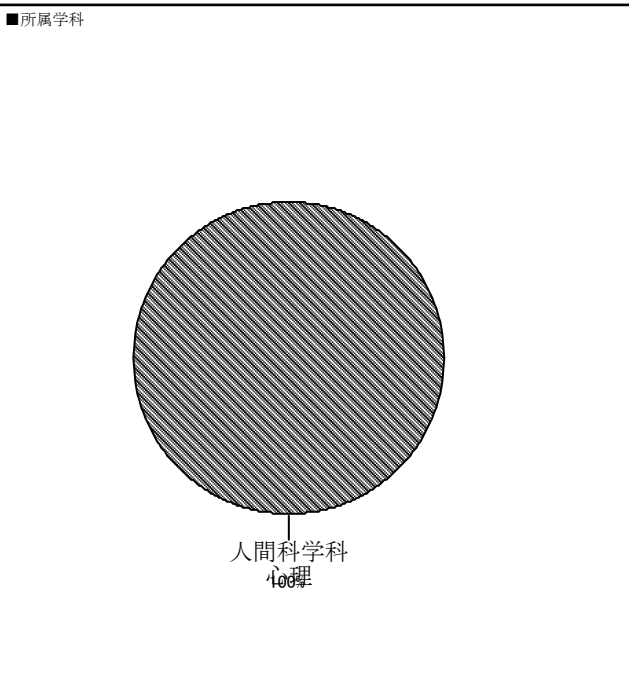
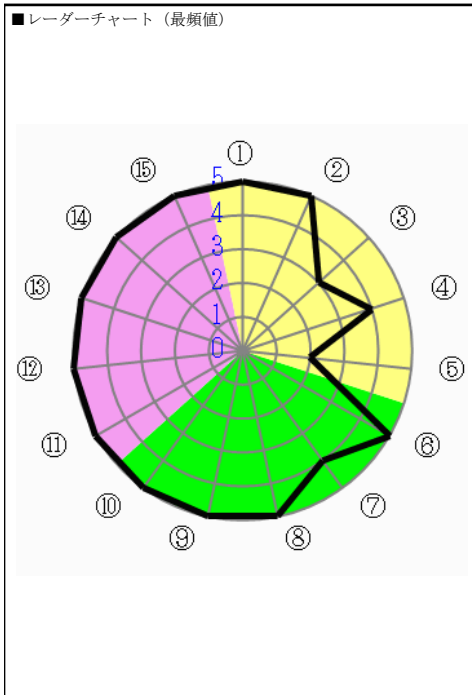


アンケート名	2017 (H29) 前期 学生による授業評価アンケート	集計パターン	学科・コースの集計	対象	人間科学科 心理	回答者数	1,723	対象者数	2,690
--------	------------------------------	--------	-----------	----	----------	------	-------	------	-------

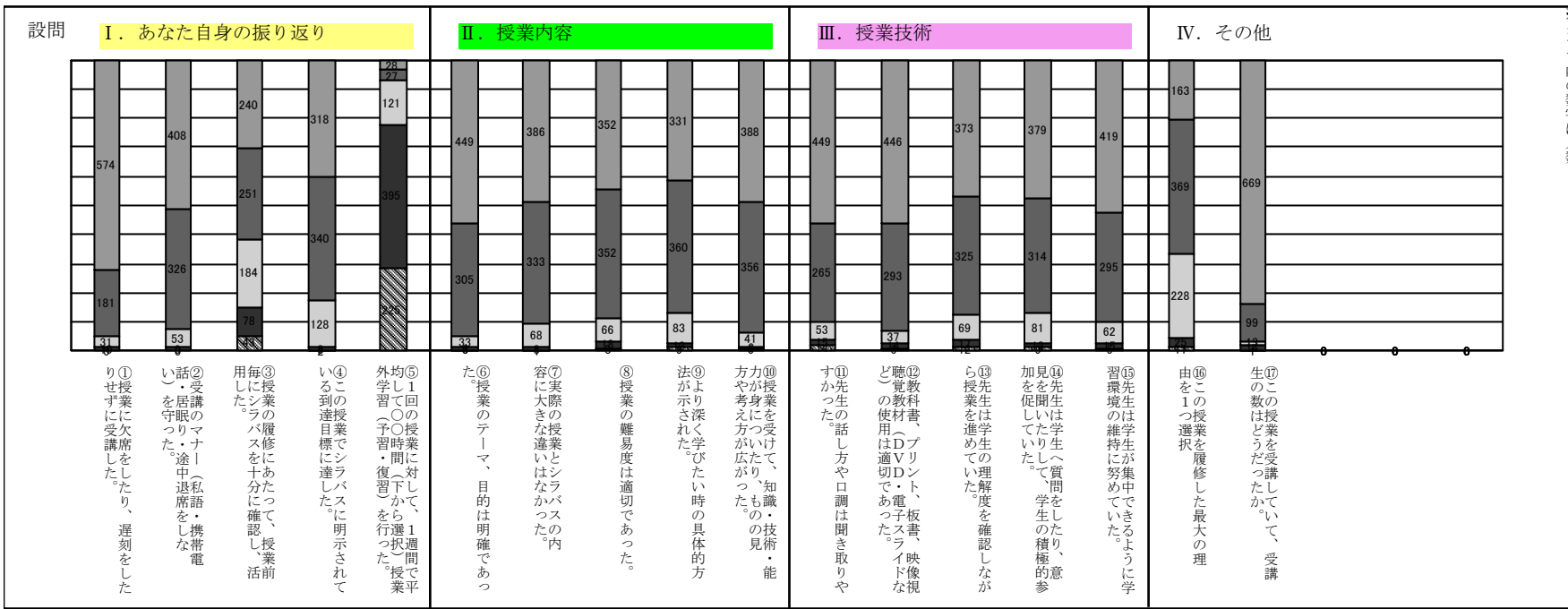


※グラフ内の数字は人数

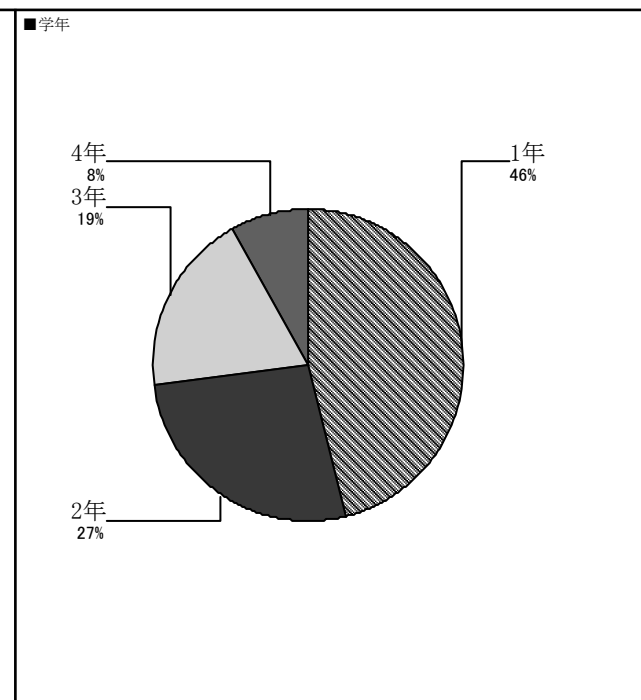
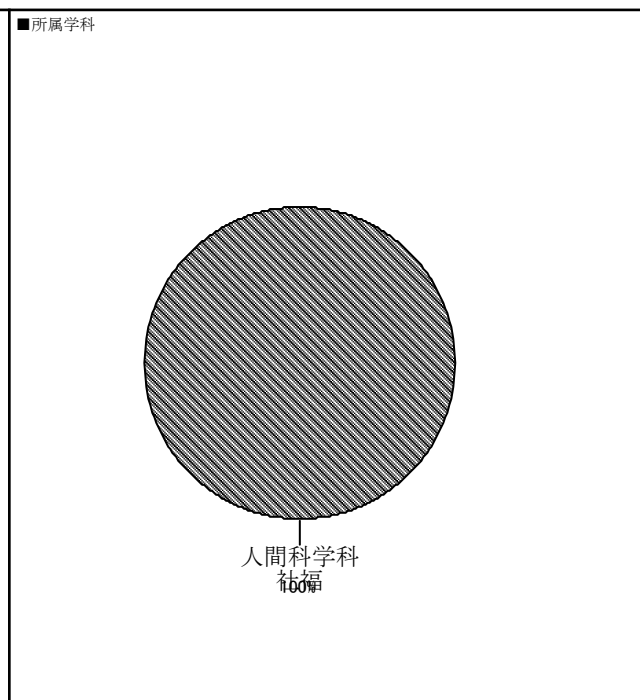
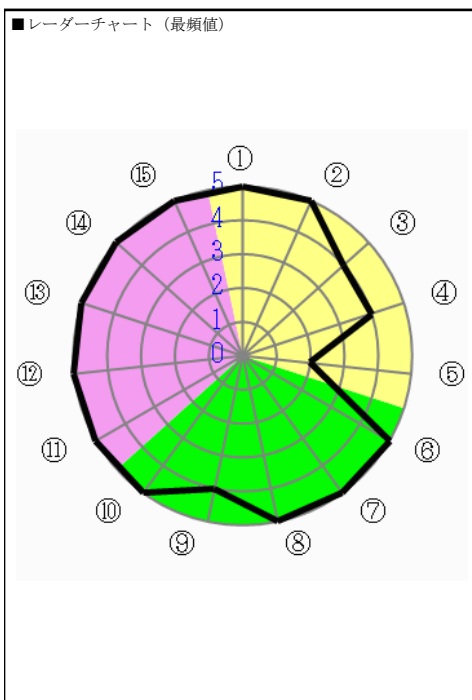
- ①②③④⑥⑦⑧⑨⑩
- ⑪⑫⑬⑭⑮
- 大いにそう思う
- そう思う
- どちらともいえない
- そう思わない
- 全くそう思わない
- ⑤
- 3時間以上
- 2時間～3時間
- 1時間～2時間
- 1時間以内
- 全く行っていない
- ⑯
- 興味・関心があったから
- 必修科目だから
- 資格・免許に必要な科目だから
- 時間割の都合上
- 単位が取りやすそうだから
- ⑰
- ちょうど良い
- やや多い
- やや少ない
- 多すぎる
- 少なすぎる

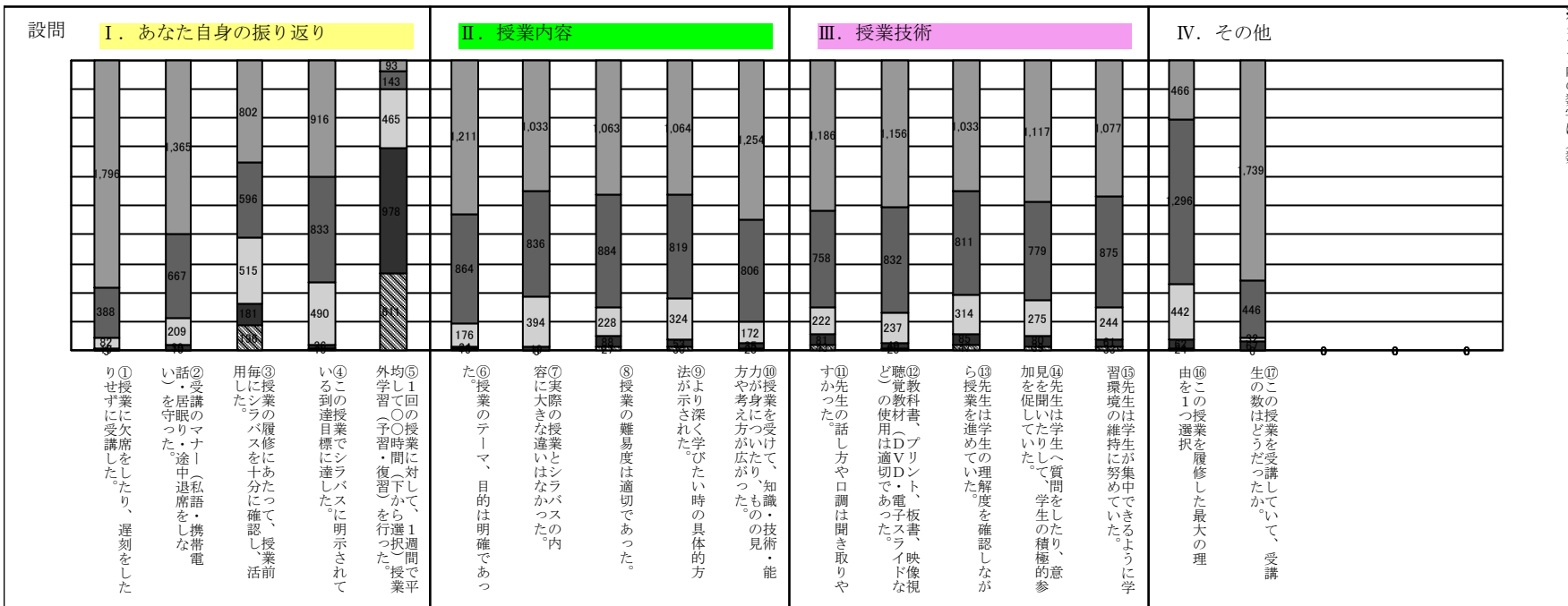


アンケート名	2017 (H29) 前期 学生による授業評価アンケート	集計パターン	学科・コースの集計	対象	人間科学科 社福	回答者数	795	対象者数	1,774
--------	------------------------------	--------	-----------	----	----------	------	-----	------	-------



- ①②③④⑥⑦⑧⑨⑩
- ⑪⑫⑬⑭⑮
- 大いにそう思う
- そう思う
- どちらともいえない
- そう思わない
- 全くそう思わない
- ⑤
- 3時間以上
- 2時間～3時間
- 1時間～2時間
- 1時間以内
- 全く行っていない
- ⑯
- 興味・関心があったから
- 必修科目だから
- 資格・免許に必要な科目だから
- 時間割の都合上
- 単位が取りやすそうだから
- ⑰
- ちょうど良い
- やや多い
- やや少ない
- 多すぎる
- 少なすぎる





※グラフ内の数字は人数

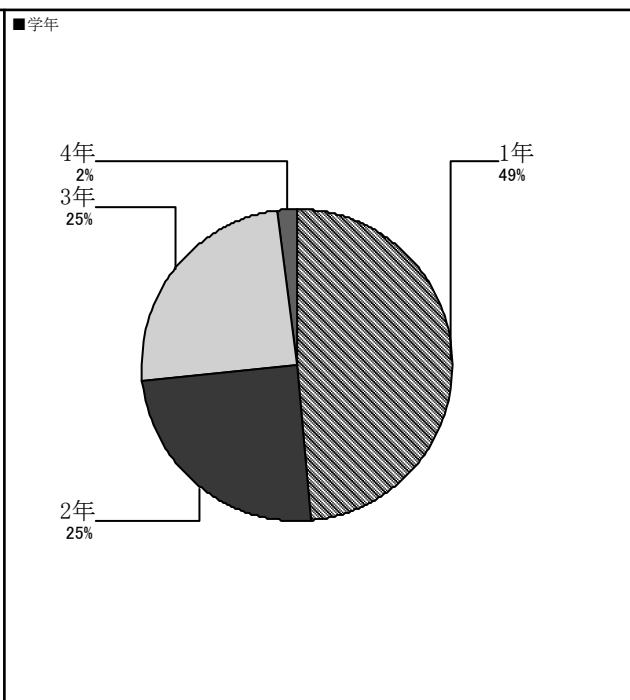
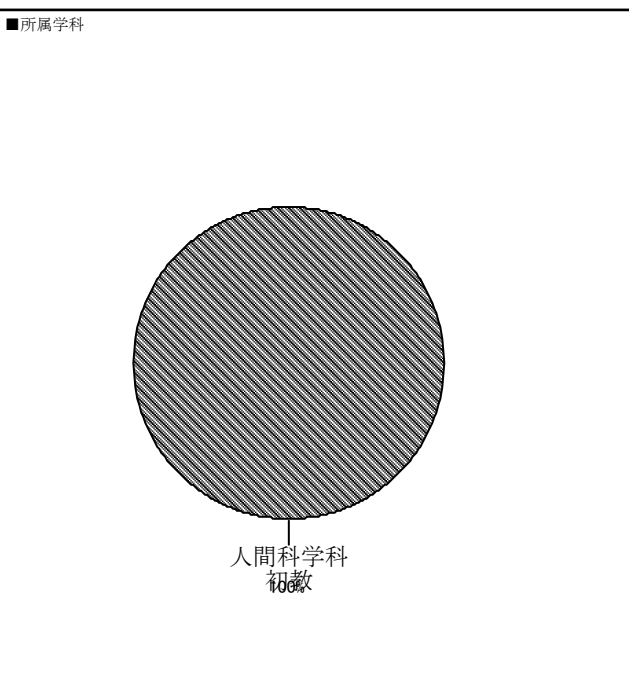
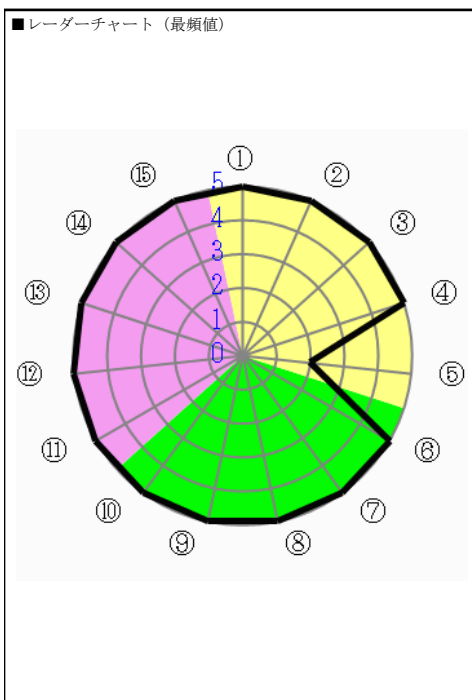
①②③④⑥⑦⑧⑨⑩  
⑪⑫⑬⑭⑮

大いにそう思う  
そう思う  
どちらともいえない  
そう思わない  
全くそう思わない


⑤  
3時間以上  
2時間～3時間  
1時間～2時間  
1時間以内  
全く行っていない

⑯  
興味・関心があったから  
必修科目だから  
資格・免許に必要な科目だから  
時間割の都合上  
単位が取りやすそうだから

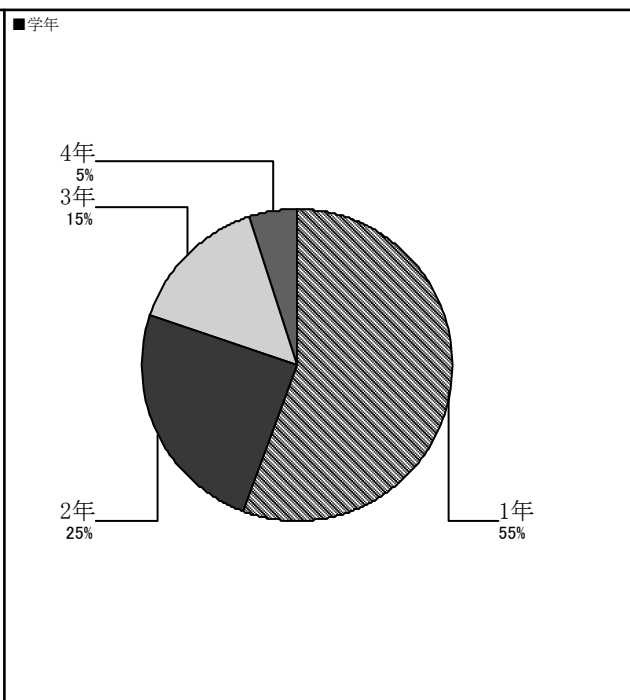
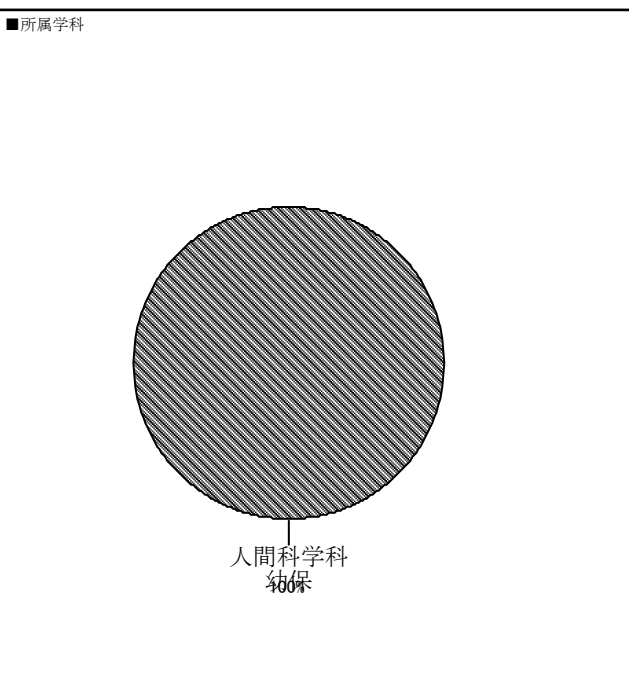
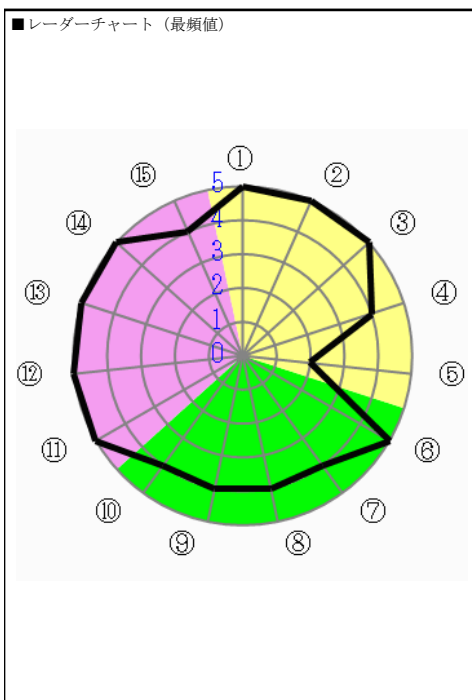
⑰  
ちょうど良い  
やや多い  
やや少ない  
多すぎる  
少なすぎる



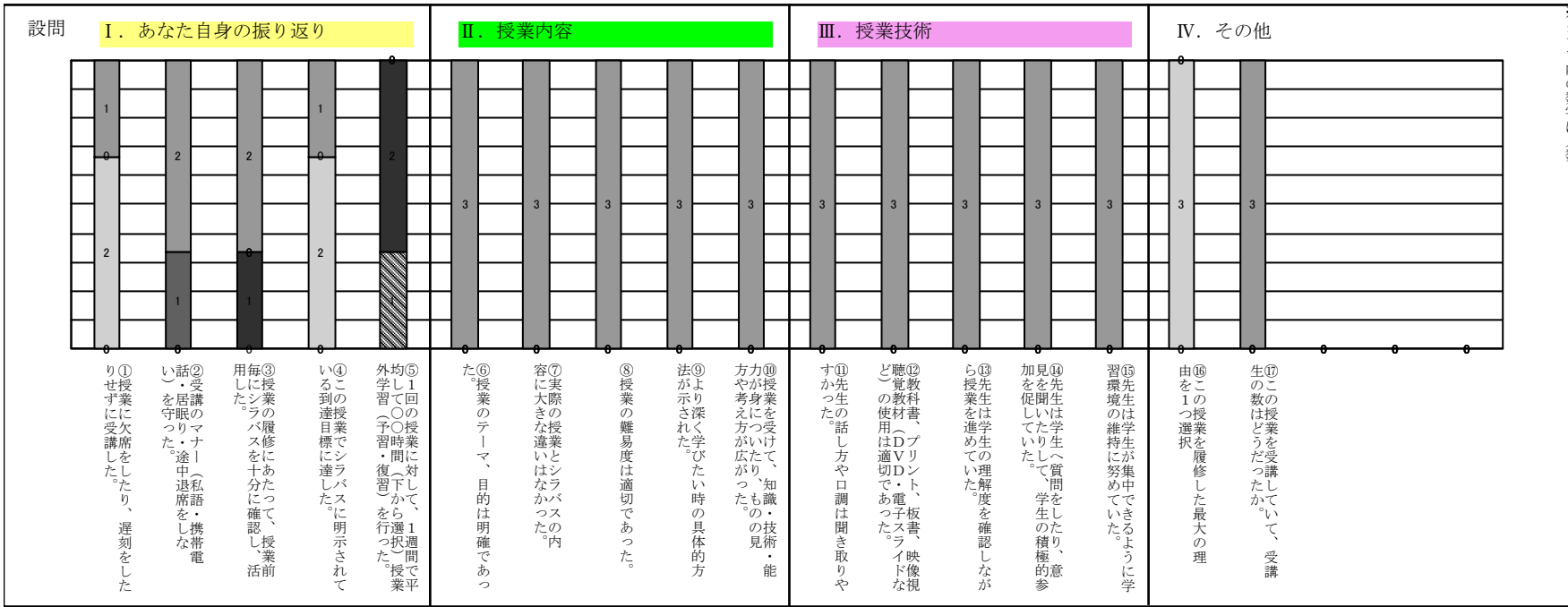
アンケート名	2017 (H29) 前期 学生による授業評価アンケート	集計パターン	学科・コースの集計	対象	人間科学科 幼保	回答者数	2,310	対象者数	4,038
--------	------------------------------	--------	-----------	----	----------	------	-------	------	-------



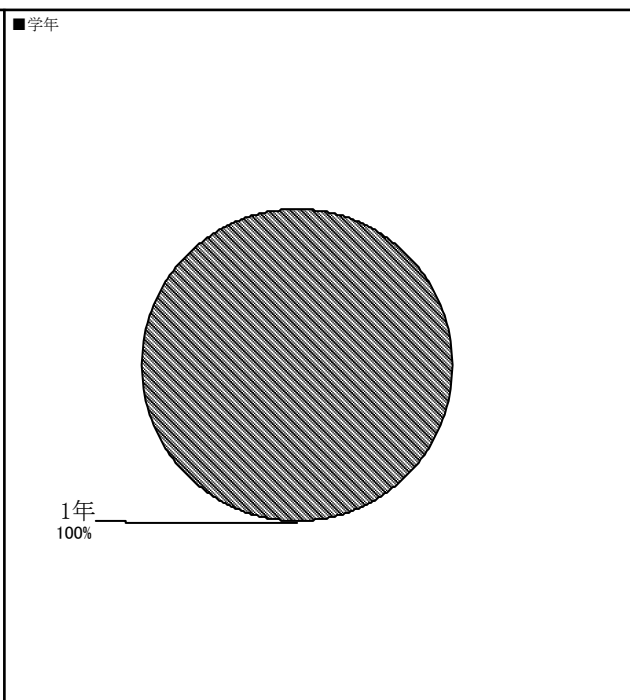
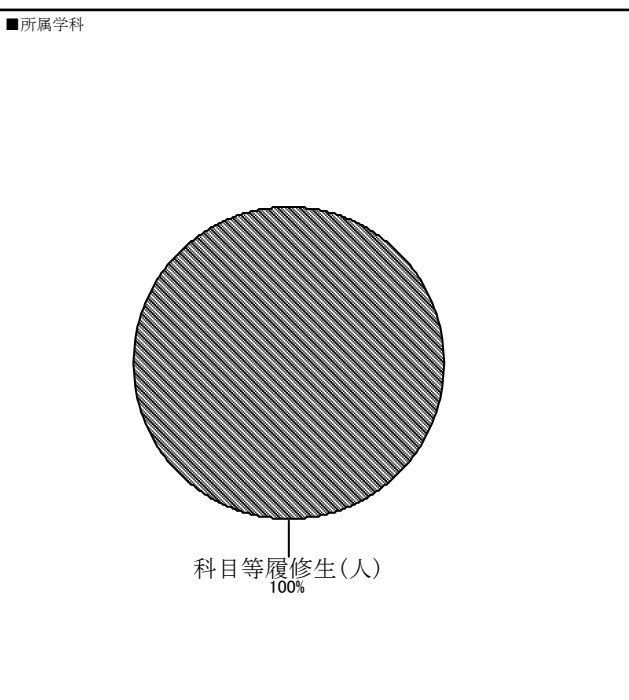
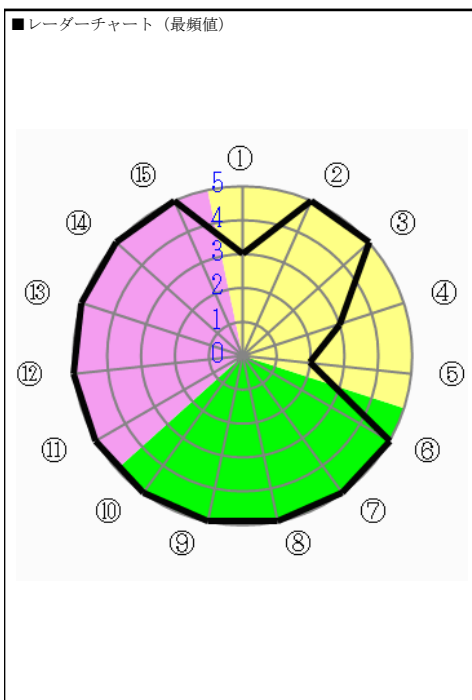
- ※グラフ内の数字は人数
- ①②③④⑥⑦⑧⑨⑩
  - ⑪⑫⑬⑭⑮
  - 大いにそう思う
  - そう思う
  - どちらともいえない
  - そう思わない
  - 全くそう思わない
  - ⑤
  - 3時間以上
  - 2時間～3時間
  - 1時間～2時間
  - 1時間以内
  - 全く行っていない
  - ⑯
  - 興味・関心があったから
  - 必修科目だから
  - 資格・免許に必要な科目だから
  - 時間割の都合上
  - 単位が取りやすそうだから
  - ⑰
  - ちょうど良い
  - やや多い
  - やや少ない
  - 多すぎる
  - 少なすぎる



アンケート名	2017 (H29) 前期 学生による授業評価アンケート	集計パターン	学科・コースの集計	対象	科目等履修生(人)	回答者数	3	対象者数	4
--------	------------------------------	--------	-----------	----	-----------	------	---	------	---

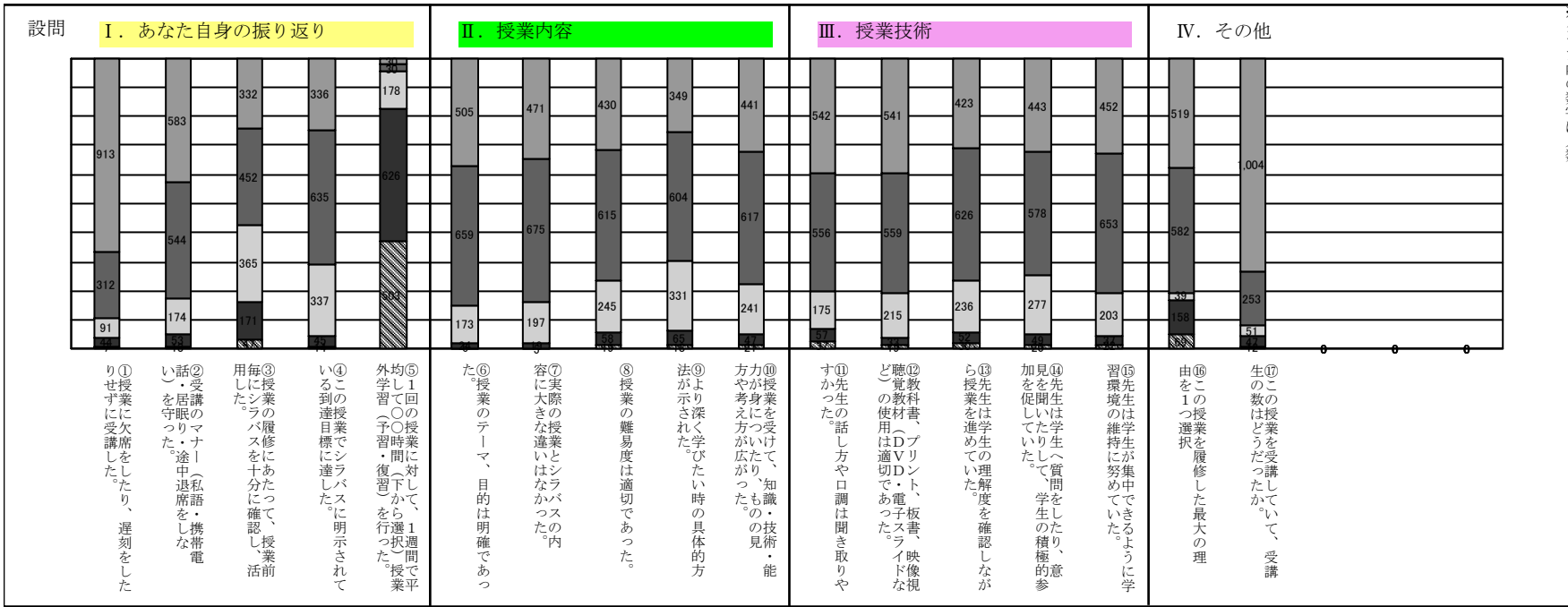


- ※グラフ内の数字は人数
- ①②③④⑥⑦⑧⑨⑩  
⑪⑫⑬⑭⑮
- ① 大いにそう思う
  - ② そう思う
  - ③ どちらともいえない
  - ④ そう思わない
  - ⑤ 全くそう思わない
- ⑤
- ⑤ 3時間以上
  - ⑥ 2時間～3時間
  - ⑦ 1時間～2時間
  - ⑧ 1時間以内
  - ⑨ 全く行っていない
- ⑯
- ⑯ 興味・関心があったから
  - ⑰ 必修科目だから
  - ⑱ 資格・免許に必要な科目だから
  - ⑲ 時間割の都合上
  - ⑳ 単位が取りやすそうだから
- ⑰
- ⑰ ちょうど良い
  - ⑱ やや多い
  - ⑲ やや少ない
  - ㉑ 多すぎる
  - ㉒ 少なすぎる

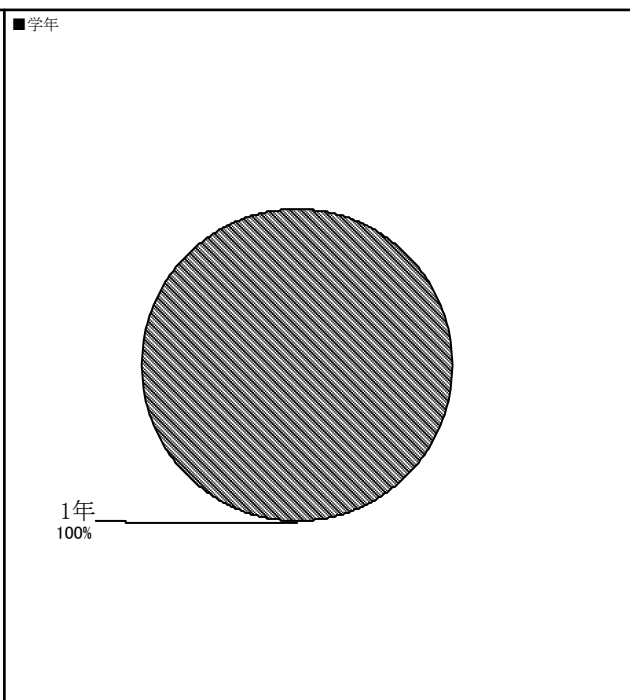
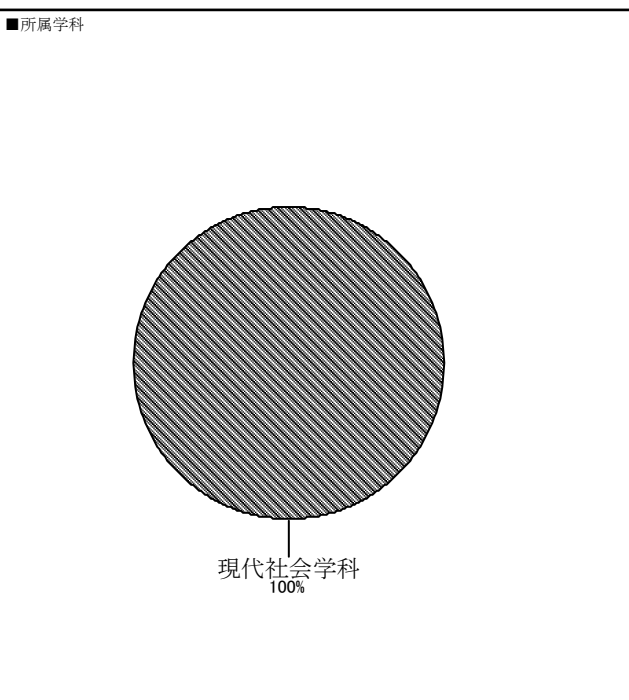
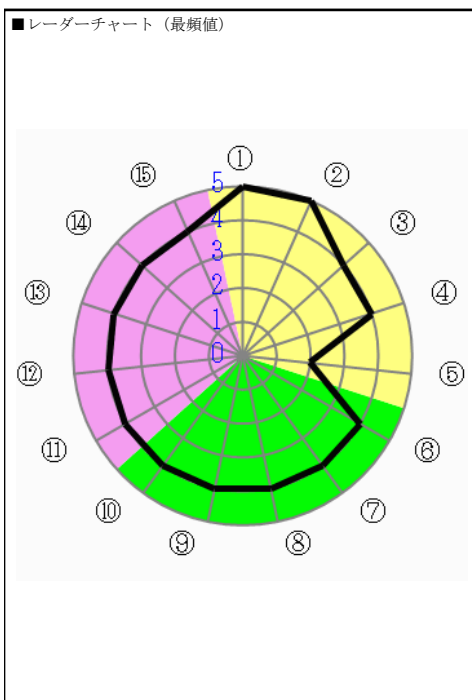




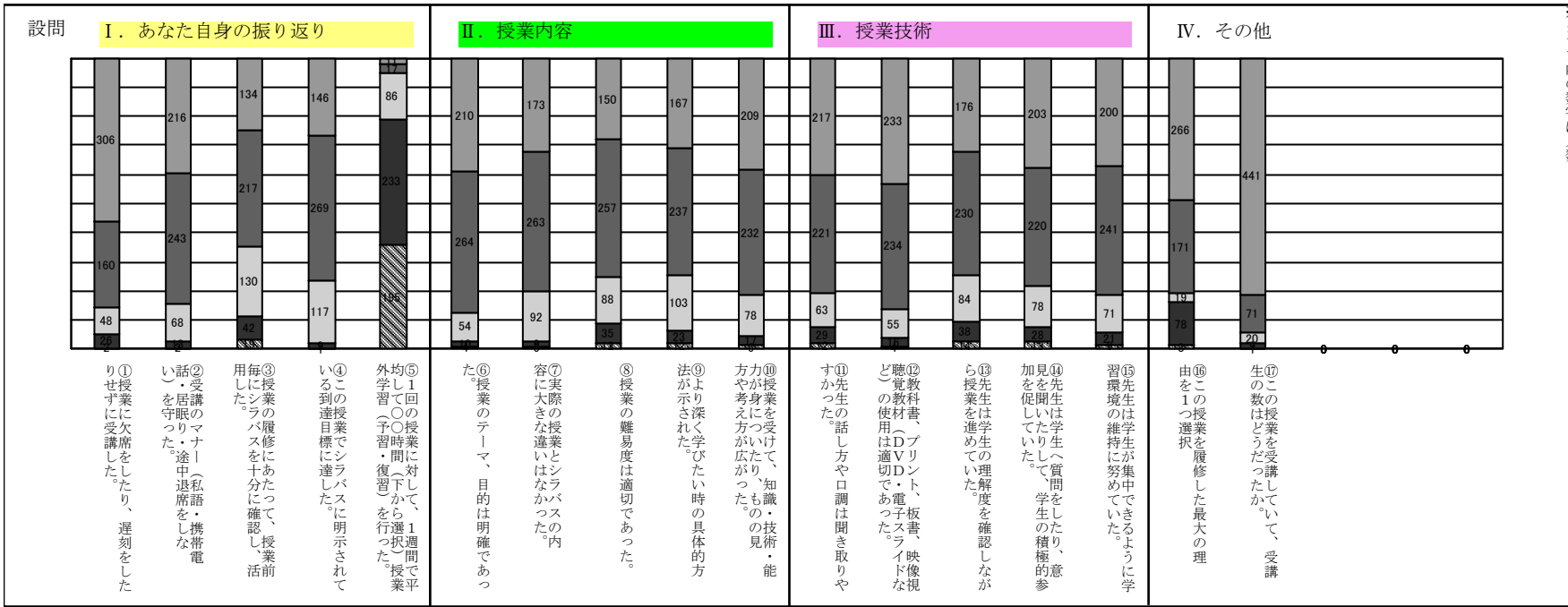
アンケート名	2017 (H29) 前期 学生による授業評価アンケート	集計パターン	学科・コースの集計	対象	現代社会学科	回答者数	1,358	対象者数	1,558
--------	------------------------------	--------	-----------	----	--------	------	-------	------	-------



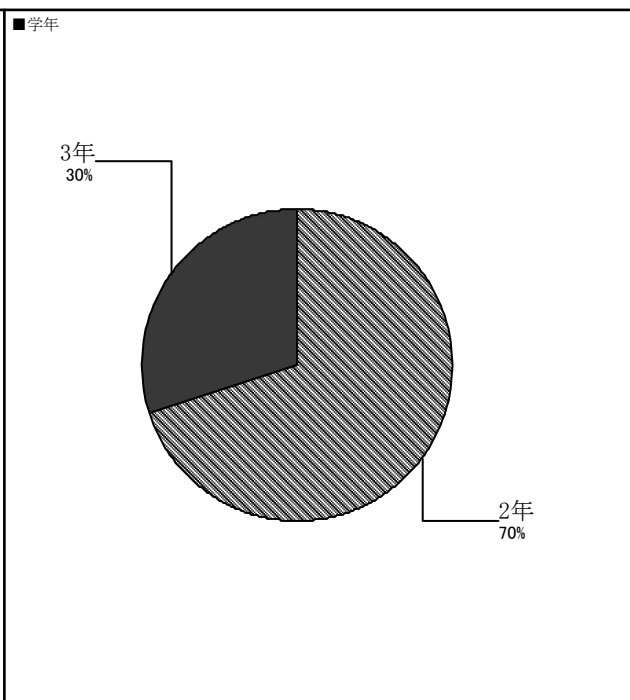
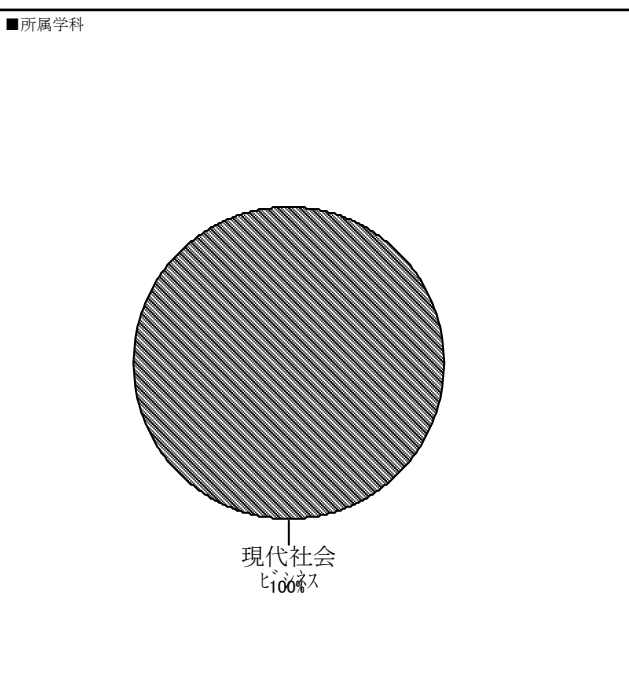
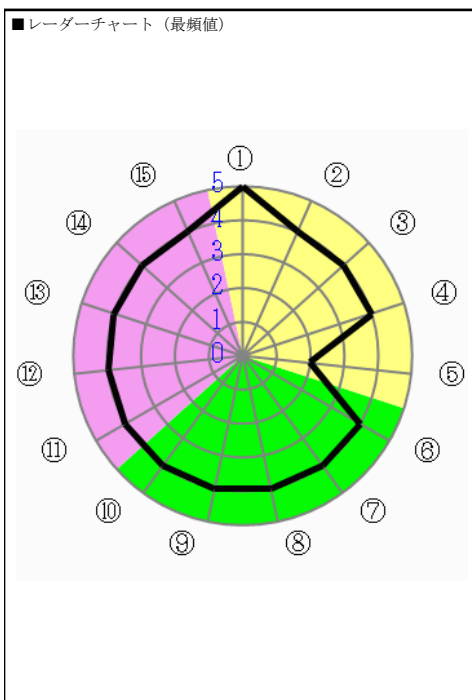
- ※グラフ内の数字は人数
- ①②③④⑥⑦⑧⑨⑩
  - ⑪⑫⑬⑭⑮
  - 大いにそう思う
  - そう思う
  - どちらともいえない
  - そう思わない
  - 全くそう思わない
  - ⑤
  - 3時間以上
  - 2時間～3時間
  - 1時間～2時間
  - 1時間以内
  - 全く行っていない
  - ⑯
  - 興味・関心があったから
  - 必修科目だから
  - 資格・免許に必要な科目だから
  - 時間割の都合上
  - 単位が取りやすそうだから
  - ⑰
  - ちょうど良い
  - やや多い
  - やや少ない
  - 多すぎる
  - 少なすぎる

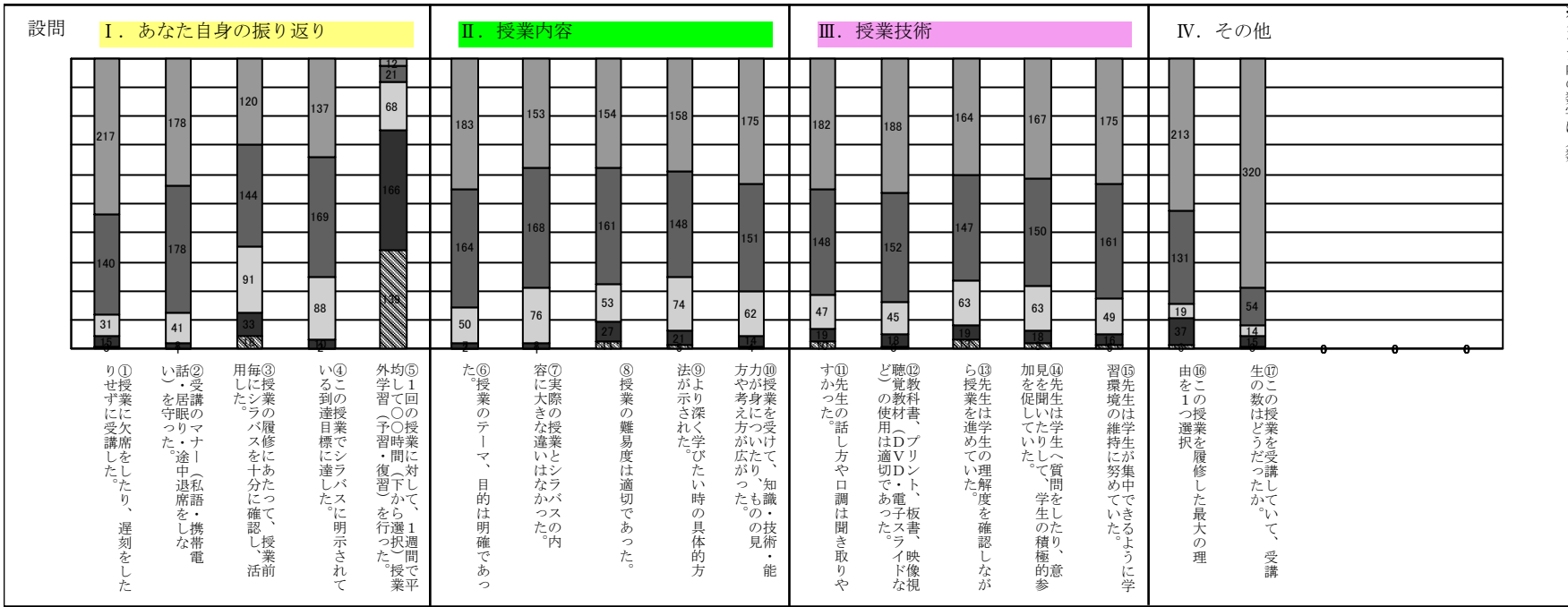


アンケート名	2017 (H29) 前期 学生による授業評価アンケート	集計パターン	学科・コースの集計	対象	現代社会 ビジネス	回答者数	542	対象者数	875
--------	------------------------------	--------	-----------	----	-----------	------	-----	------	-----



- ※グラフ内の数字は人数
- ① 大いにそう思う
  - ② そう思う
  - ③ どちらともいえない
  - ④ そう思わない
  - ⑤ 全くそう思わない
  - ⑥ 3時間以上
  - ⑦ 2時間～3時間
  - ⑧ 1時間～2時間
  - ⑨ 1時間以内
  - ⑩ 全く行っていない
  - ⑪ 興味・関心があったから
  - ⑫ 必修科目だから
  - ⑬ 資格・免許に必要な科目だから
  - ⑭ 時間割の都合上
  - ⑮ 単位が取りやすそうだから
  - ⑯ ちょうど良い
  - ⑰ やや多い
  - ⑱ やや少ない
  - ⑲ 多すぎる
  - ⑳ 少なすぎる





※グラフ内の数字は人数

①②③④⑥⑦⑧⑨⑩  
⑪⑫⑬⑭⑮

① 大いにそう思う  
② そう思う  
③ どちらともいえない  
④ そう思わない  
⑤ 全くそう思わない

⑤

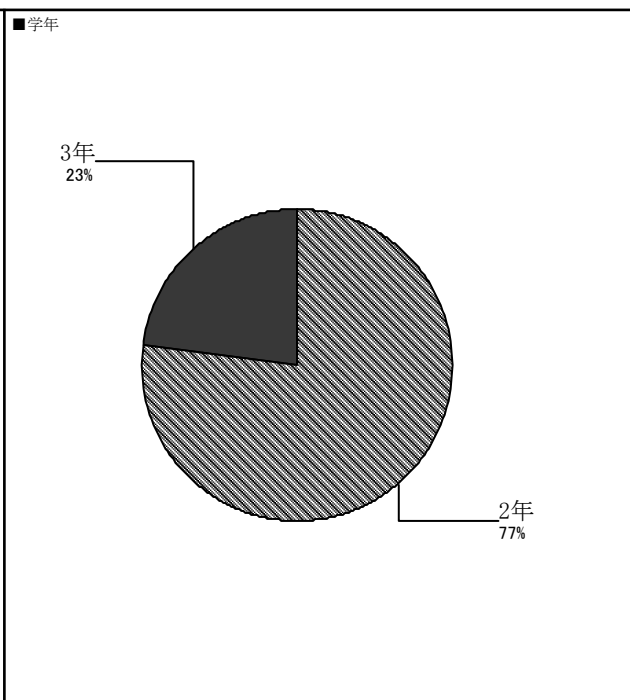
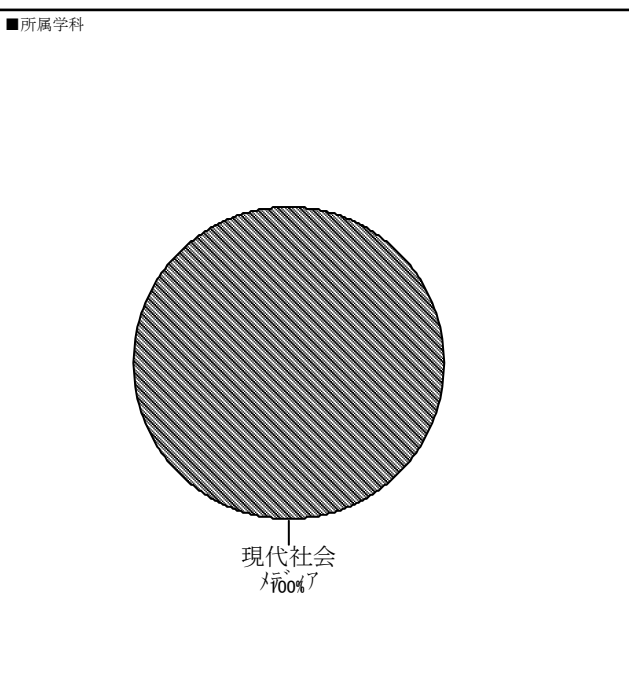
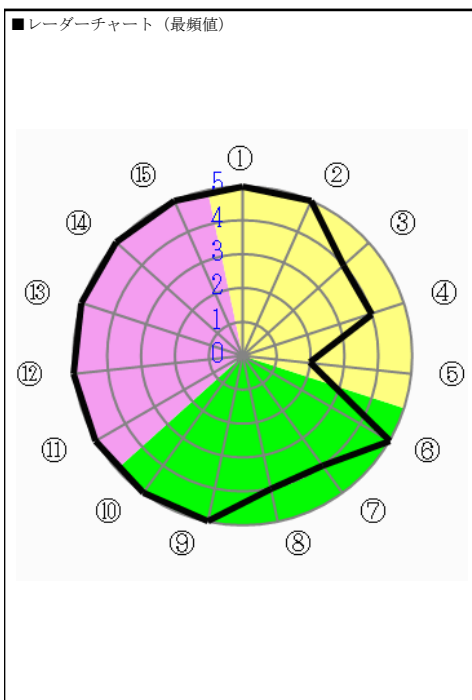
⑥ 3時間以上  
⑦ 2時間～3時間  
⑧ 1時間～2時間  
⑨ 1時間以内  
⑩ 全く行っていない

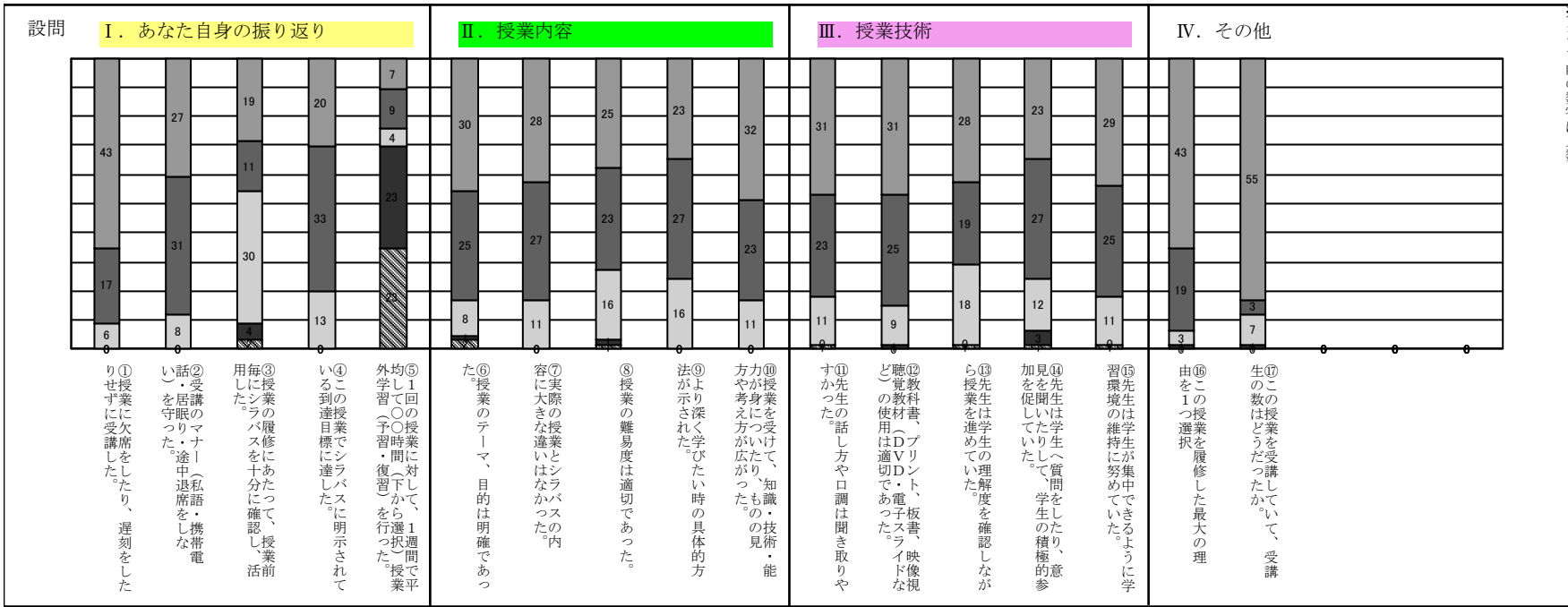
⑯

⑰ 興味・関心があったから  
⑱ 必修科目だから  
⑲ 資格・免許に必要な科目だから  
⑳ 時間割の都合上  
㉑ 単位が取りやすそうだから

⑳

㉒ ちょうど良い  
㉓ やや多い  
㉔ やや少ない  
㉕ 多すぎる  
㉖ 少なすぎる





※グラフ内の数字は人数

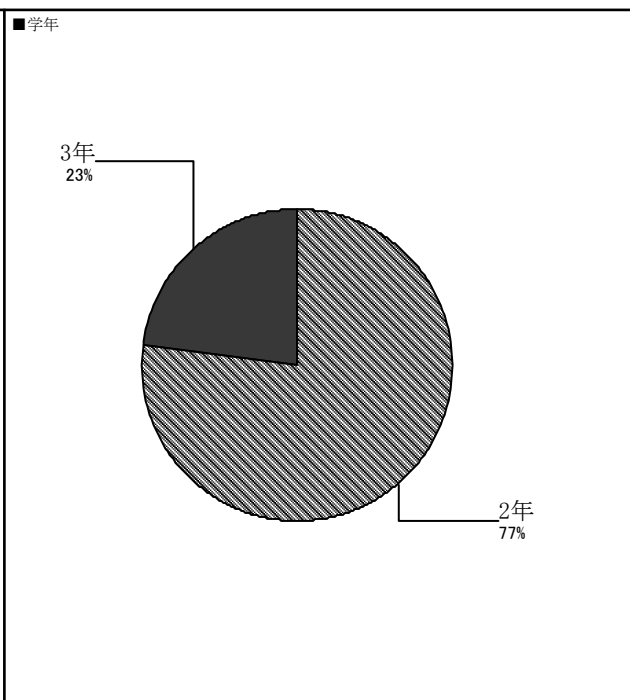
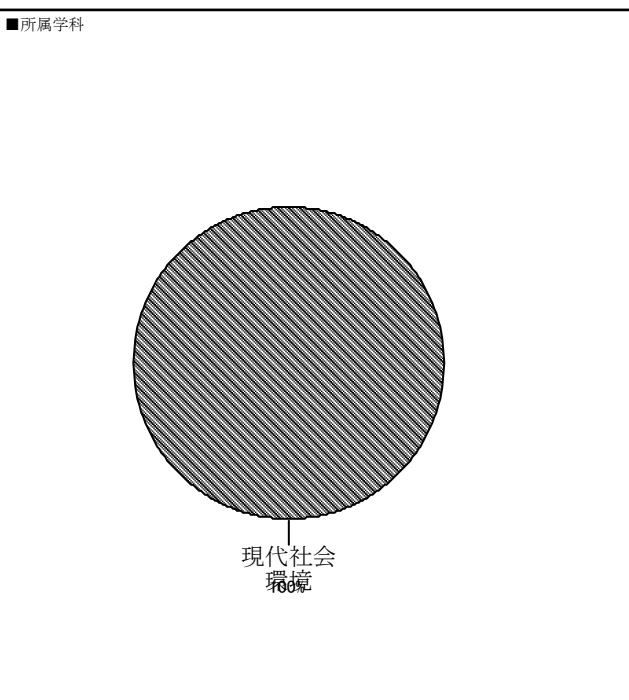
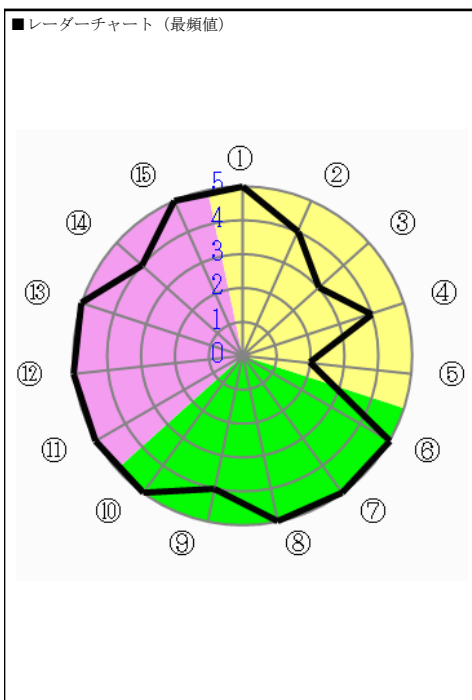
①②③④⑥⑦⑧⑨⑩  
⑪⑫⑬⑭⑮

大いにそう思う  
 そう思う  
 どちらともいえない  
 そう思わない  
 全くそう思わない


⑤  
 3時間以上  
 2時間～3時間  
 1時間～2時間  
 1時間以内  
 全く行っていない

⑯  
 興味・関心があったから  
 必修科目だから  
 資格・免許に必要な科目だから  
 時間割の都合上  
 単位が取りやすそうだから

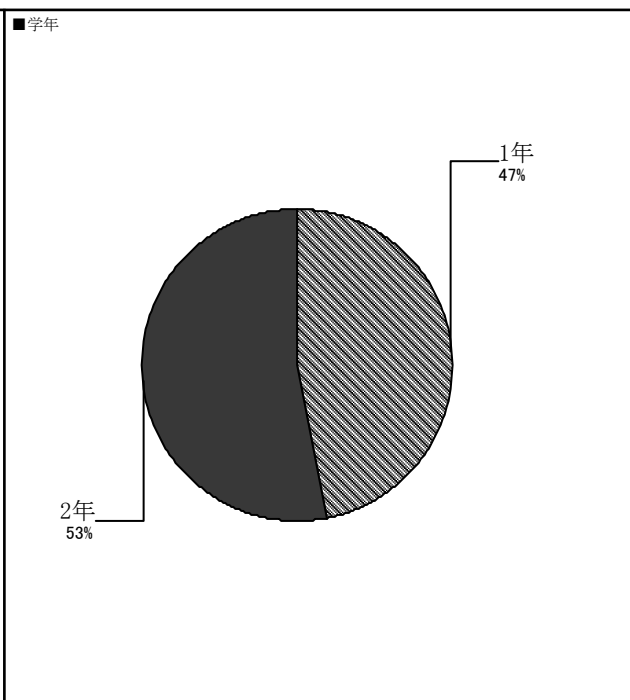
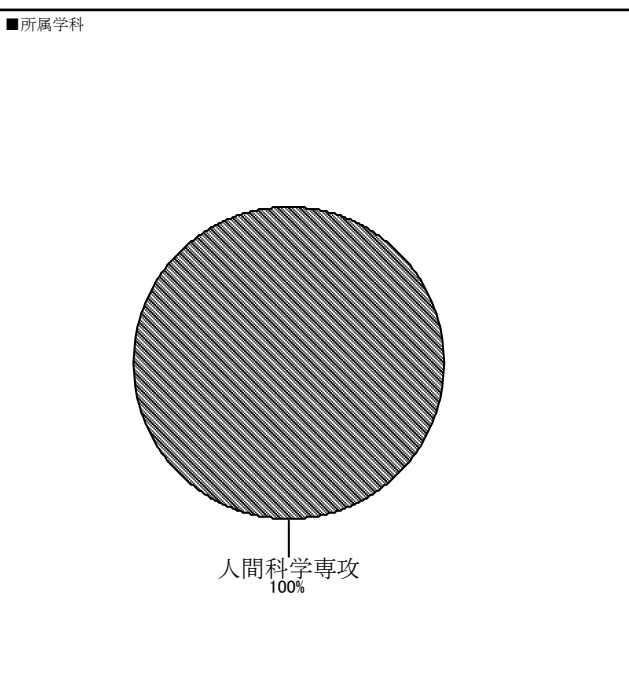
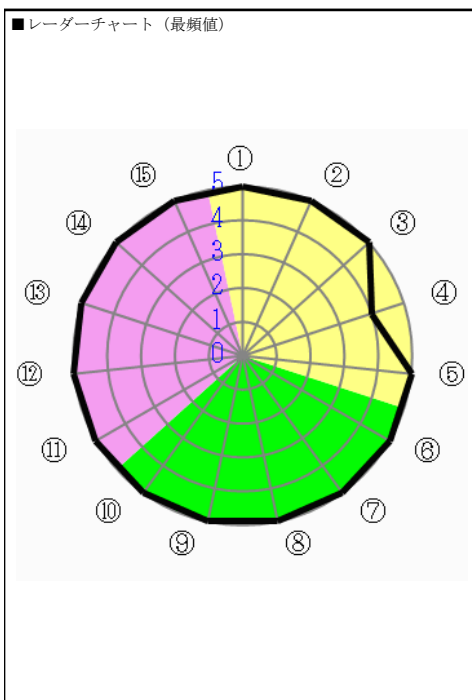
⑰  
 ちょうど良い  
 やや多い  
 やや少ない  
 多すぎる  
 少なすぎる



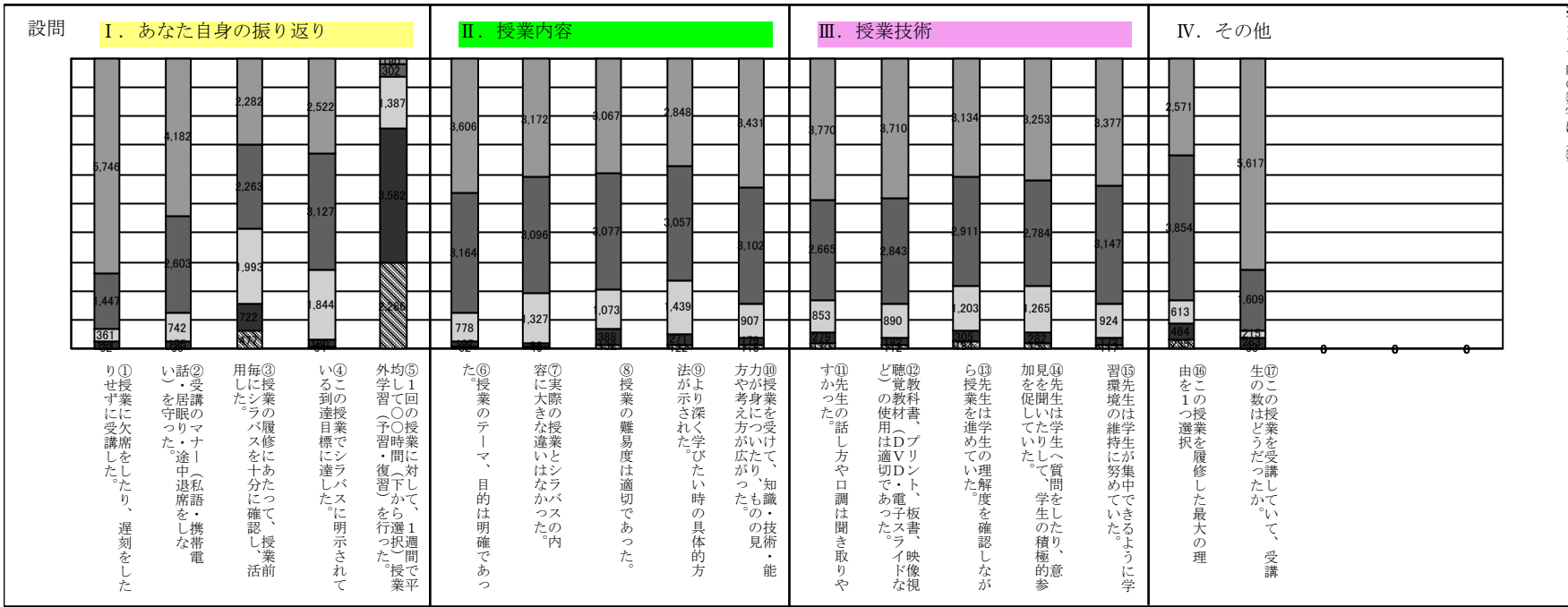
アンケート名	2017 (H29) 前期 学生による授業評価アンケート	集計パターン	学科・コースの集計	対象	人間科学専攻	回答者数	19	対象者数	27
--------	------------------------------	--------	-----------	----	--------	------	----	------	----



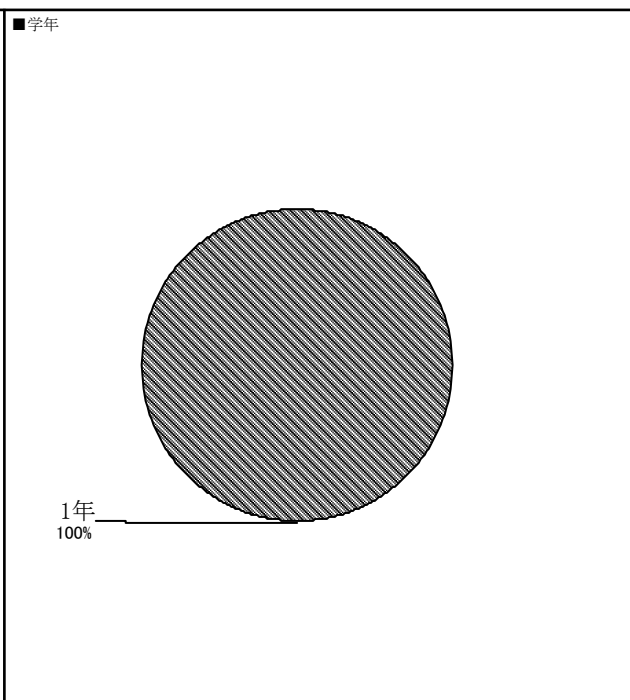
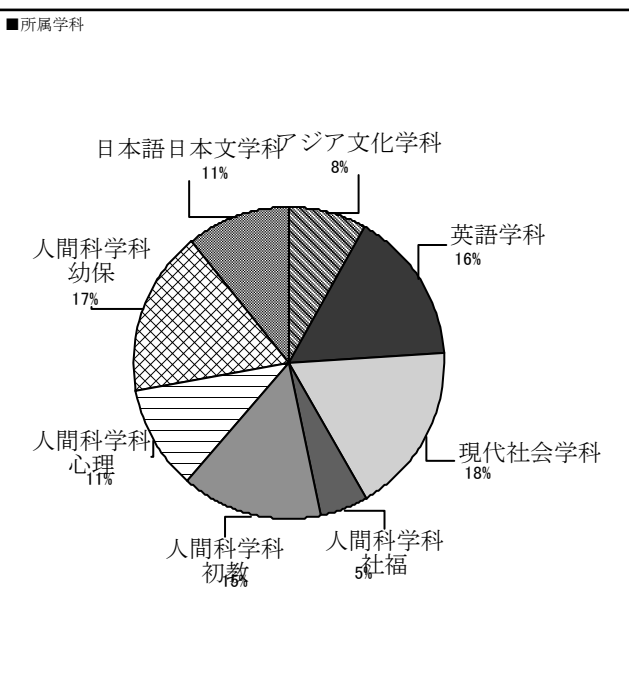
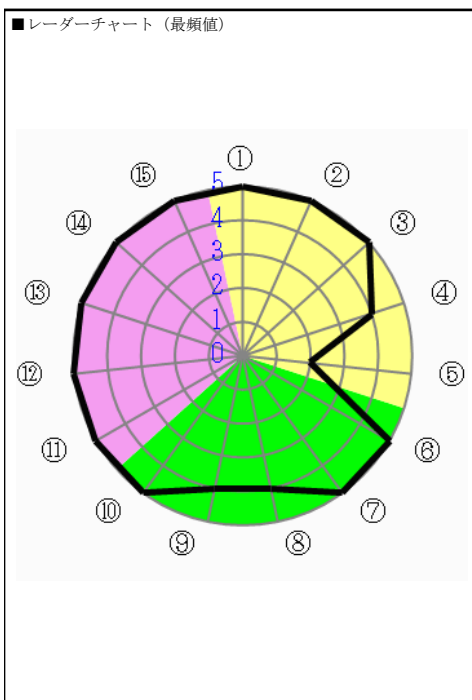
- ※グラフ内の数字は人数
- ①②③④⑥⑦⑧⑨⑩  
⑪⑫⑬⑭⑮
  - 大いにそう思う
  - そう思う
  - どちらともいえない
  - そう思わない
  - 全くそう思わない
  - ⑤
  - 3時間以上
  - 2時間～3時間
  - 1時間～2時間
  - 1時間以内
  - 全く行っていない
  - ⑯
  - 興味・関心があったから
  - 必修科目だから
  - 資格・免許に必要な科目だから
  - 時間割の都合上
  - 単位が取りやすそうだから
  - ⑰
  - ちょうど良い
  - やや多い
  - やや少ない
  - 多すぎる
  - 少なすぎる




アンケート名	2017 (H29) 前期 学生による授業評価アンケート	集計パターン	学年毎の集計	対象	1年	回答者数	7,667	対象者数	9,553
--------	------------------------------	--------	--------	----	----	------	-------	------	-------



- ※グラフ内の数字は人数
- ①②③④⑥⑦⑧⑨⑩
  - ⑪⑫⑬⑭⑮
  - 大いにそう思う
  - そう思う
  - どちらともいえない
  - そう思わない
  - 全くそう思わない
  - ⑤
  - 3時間以上
  - 2時間～3時間
  - 1時間～2時間
  - 1時間以内
  - 全く行っていない
  - ⑯
  - 興味・関心があったから
  - 必修科目だから
  - 資格・免許に必要な科目だから
  - 時間割の都合上
  - 単位が取りやすそうだから
  - ⑰
  - ちょうど良い
  - やや多い
  - やや少ない
  - 多すぎる
  - 少なすぎる

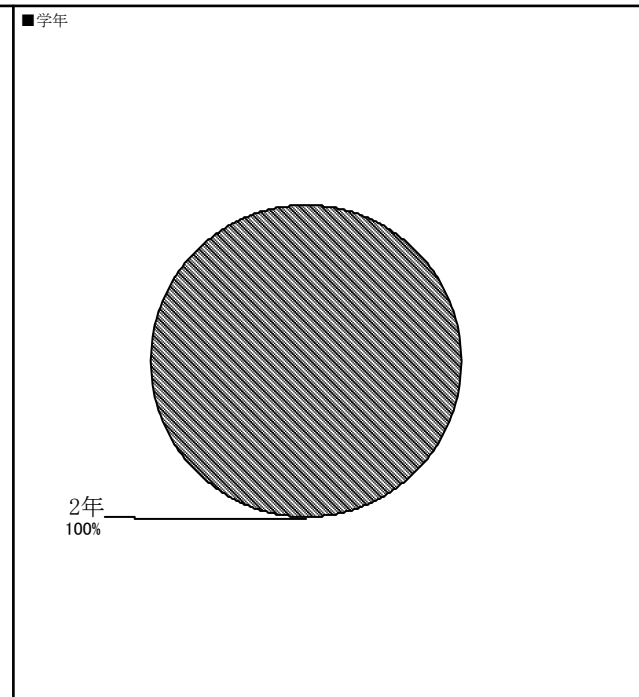
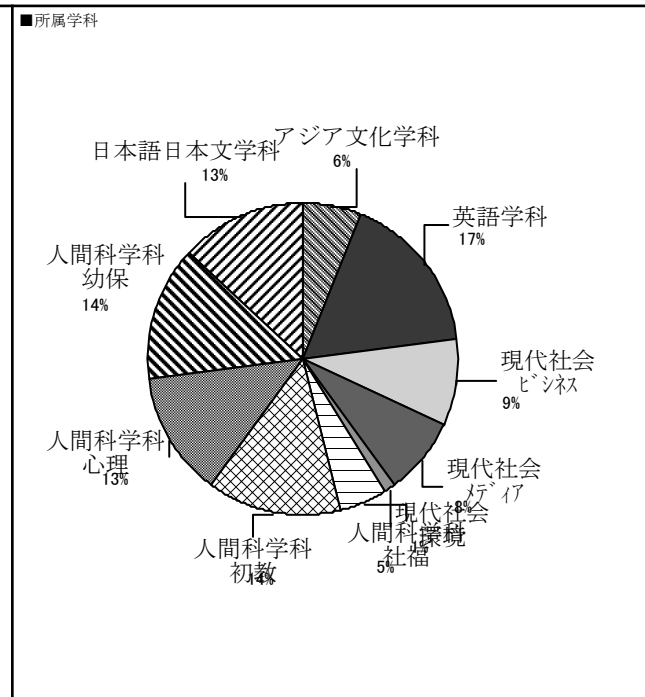
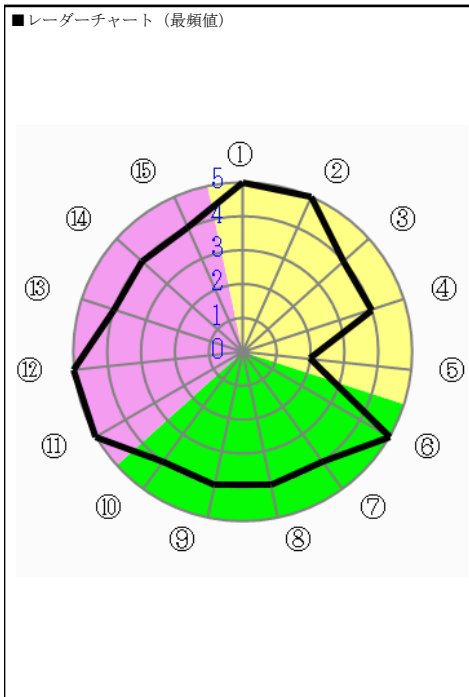


アンケート名	2017 (H29) 前期 学生による授業評価アンケート	集計パターン	学年毎の集計	対象	2年	回答者数	4,141	対象者数	8,279
--------	------------------------------	--------	--------	----	----	------	-------	------	-------



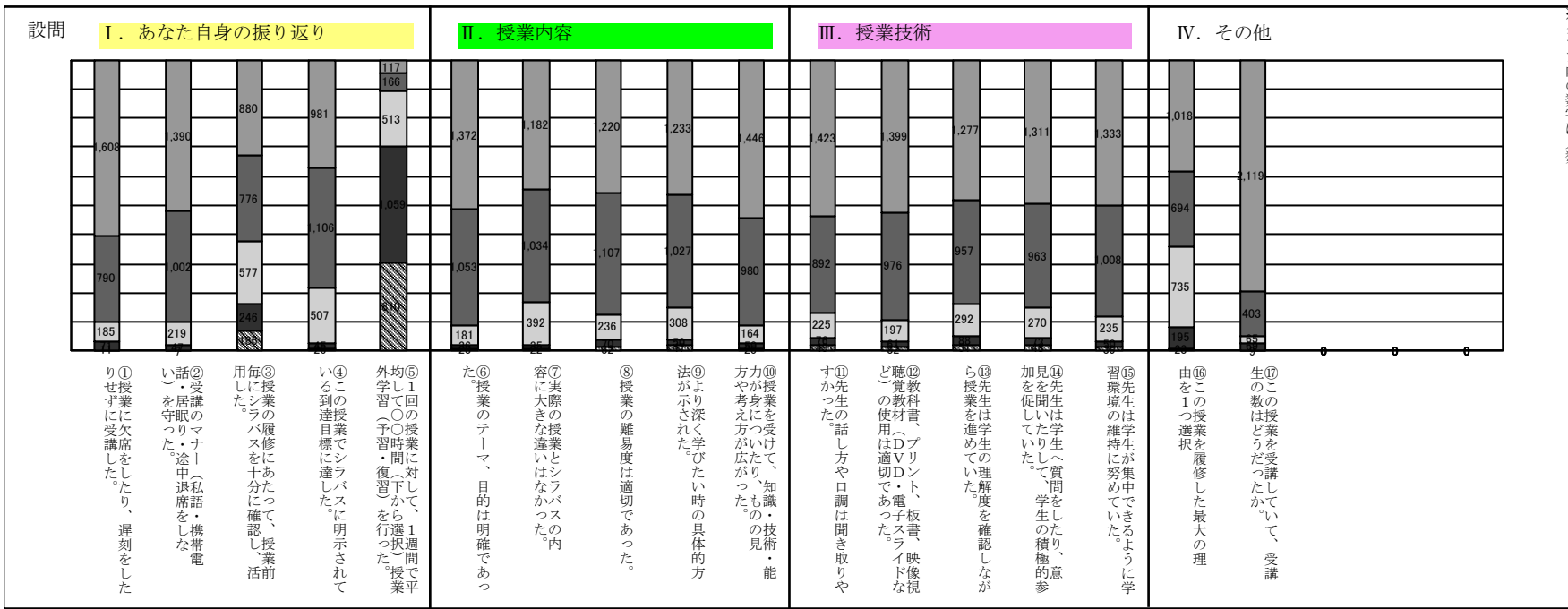
※グラフ内の数字は人数

- ①②③④⑥⑦⑧⑨⑩  
⑪⑫⑬⑭⑮
- ① 大いにそう思う
  - ② そう思う
  - ③ どちらともいえない
  - ④ そう思わない
  - ⑤ 全くそう思わない
- ⑤
- ⑤ 3時間以上
  - ⑥ 2時間～3時間
  - ⑦ 1時間～2時間
  - ⑧ 1時間以内
  - ⑨ 全く行っていない
- ⑯
- ⑯ 興味・関心があったから
  - ⑰ 必修科目だから
  - ⑱ 資格・免許に必要な科目だから
  - ⑲ 時間割の都合上
  - ⑳ 単位が取りやすそうだから
- ⑰
- ⑰ ちょうど良い
  - ⑱ やや多い
  - ⑲ やや少ない
  - ㉑ 多すぎる
  - ㉒ 少なすぎる

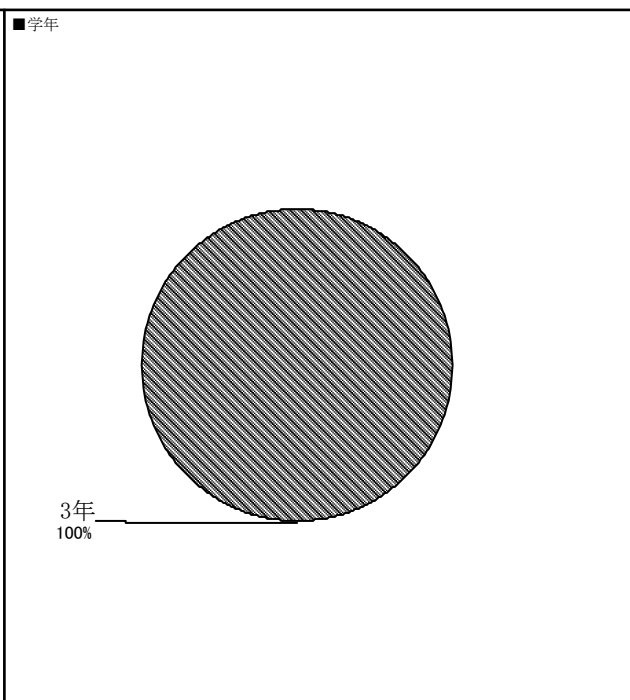
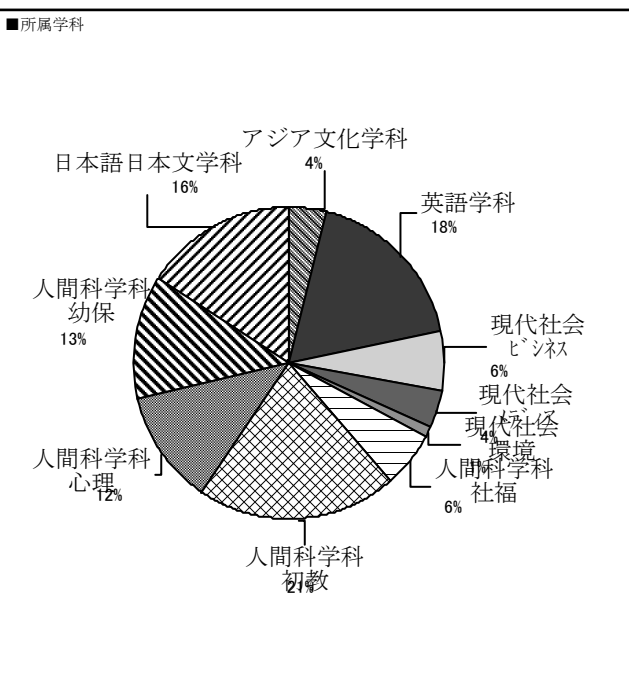
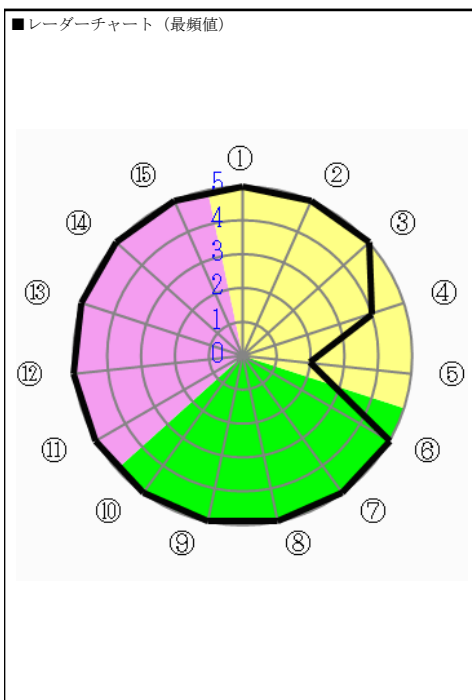




アンケート名	2017 (H29) 前期 学生による授業評価アンケート	集計パターン	学年毎の集計	対象	3年	回答者数	2,665	対象者数	5,980
--------	------------------------------	--------	--------	----	----	------	-------	------	-------

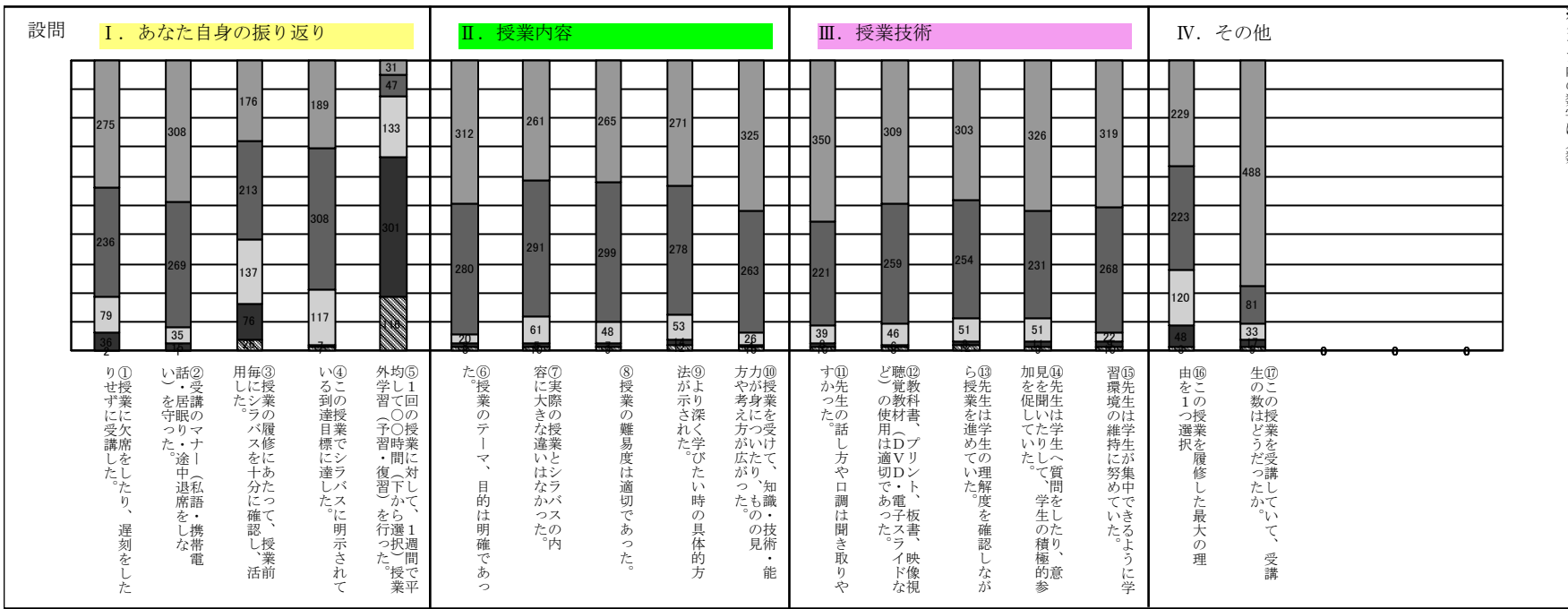


- ※グラフ内の数字は人数
- ①②③④⑥⑦⑧⑨⑩
  - ⑪⑫⑬⑭⑮
  - 大いにそう思う
  - そう思う
  - どちらともいえない
  - そう思わない
  - 全くそう思わない
  - ⑤
  - 3時間以上
  - 2時間～3時間
  - 1時間～2時間
  - 1時間以内
  - 全く行っていない
  - ⑯
  - 興味・関心があったから
  - 必修科目だから
  - 資格・免許に必要な科目だから
  - 時間割の都合上
  - 単位が取りやすそうだから
  - ⑰
  - ちょうど良い
  - やや多い
  - やや少ない
  - 多すぎる
  - 少なすぎる



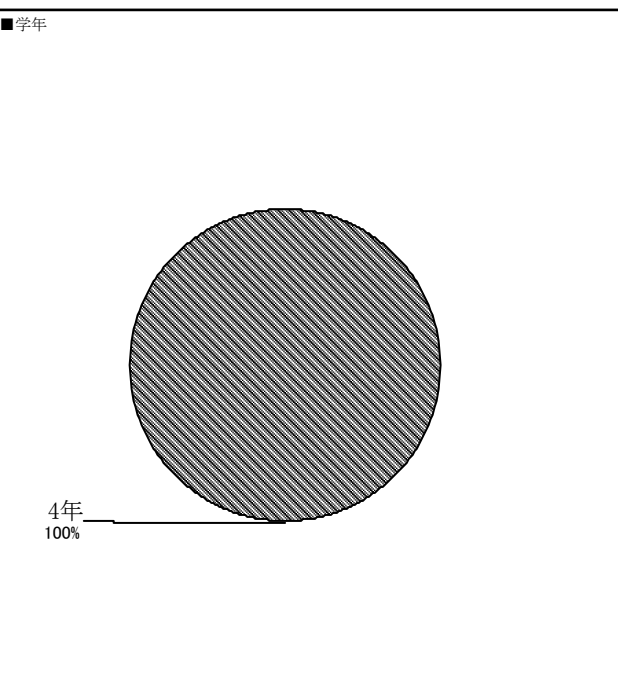
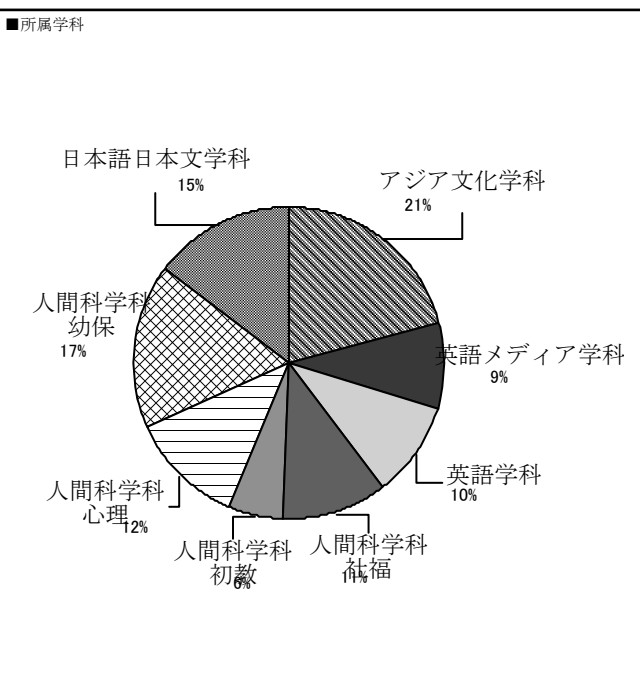
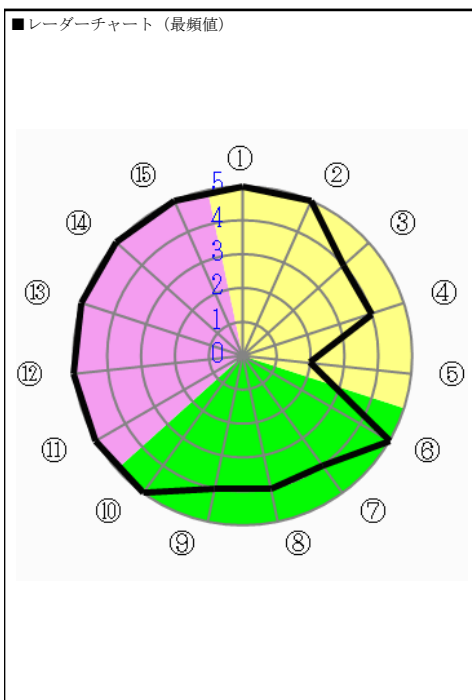


アンケート名	2017 (H29) 前期 学生による授業評価アンケート	集計パターン	学年毎の集計	対象	4年	回答者数	626	対象者数	1,993
--------	------------------------------	--------	--------	----	----	------	-----	------	-------




※グラフ内の数字は人数

- ①②③④⑥⑦⑧⑨⑩
- ⑪⑫⑬⑭⑮
- 大いにそう思う
- そう思う
- どちらともいえない
- そう思わない
- 全くそう思わない
- ⑤
- 3時間以上
- 2時間～3時間
- 1時間～2時間
- 1時間以内
- 全く行っていない
- ⑯
- 興味・関心があったから
- 必修科目だから
- 資格・免許に必要な科目だから
- 時間割の都合上
- 単位が取りやすそうだから
- ⑰
- ちょうど良い
- やや多い
- やや少ない
- 多すぎる
- 少なすぎる

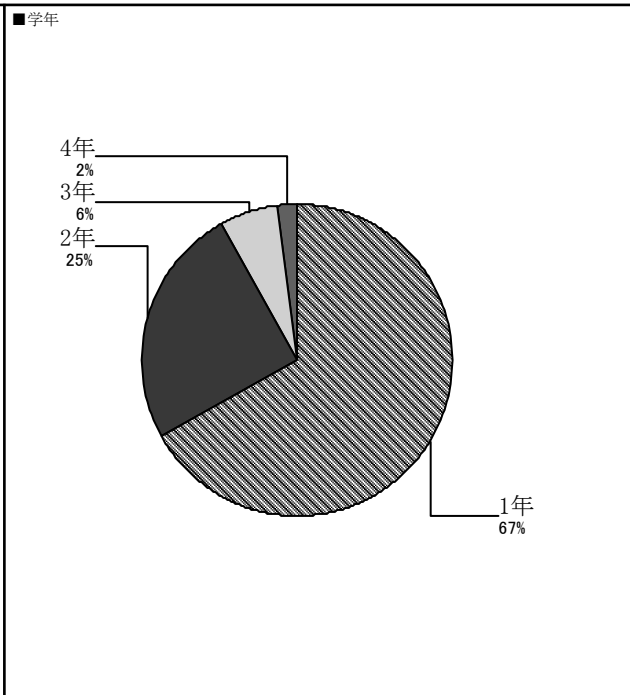
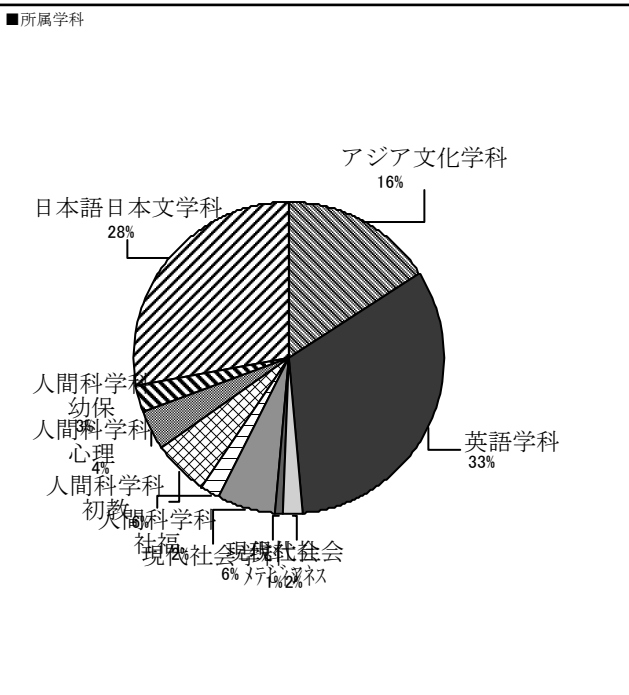
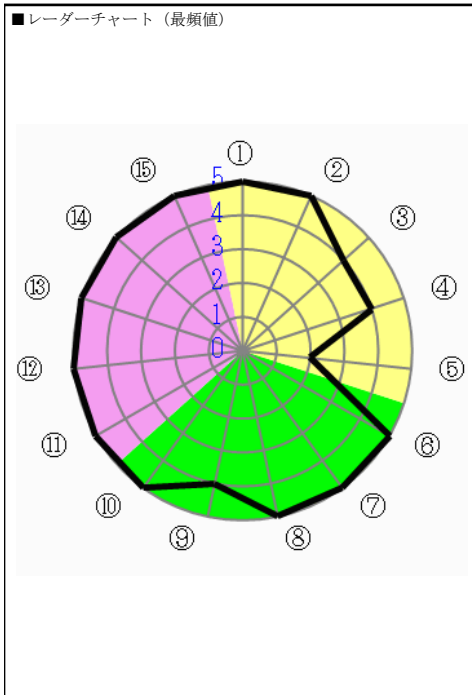


アンケート名	2017 (H29) 前期 学生による授業評価アンケート	集計パターン	科目カテゴリによる集計	対象	文学部 共通科目	回答者数	2,581	対象者数	4,269
--------	------------------------------	--------	-------------	----	----------	------	-------	------	-------

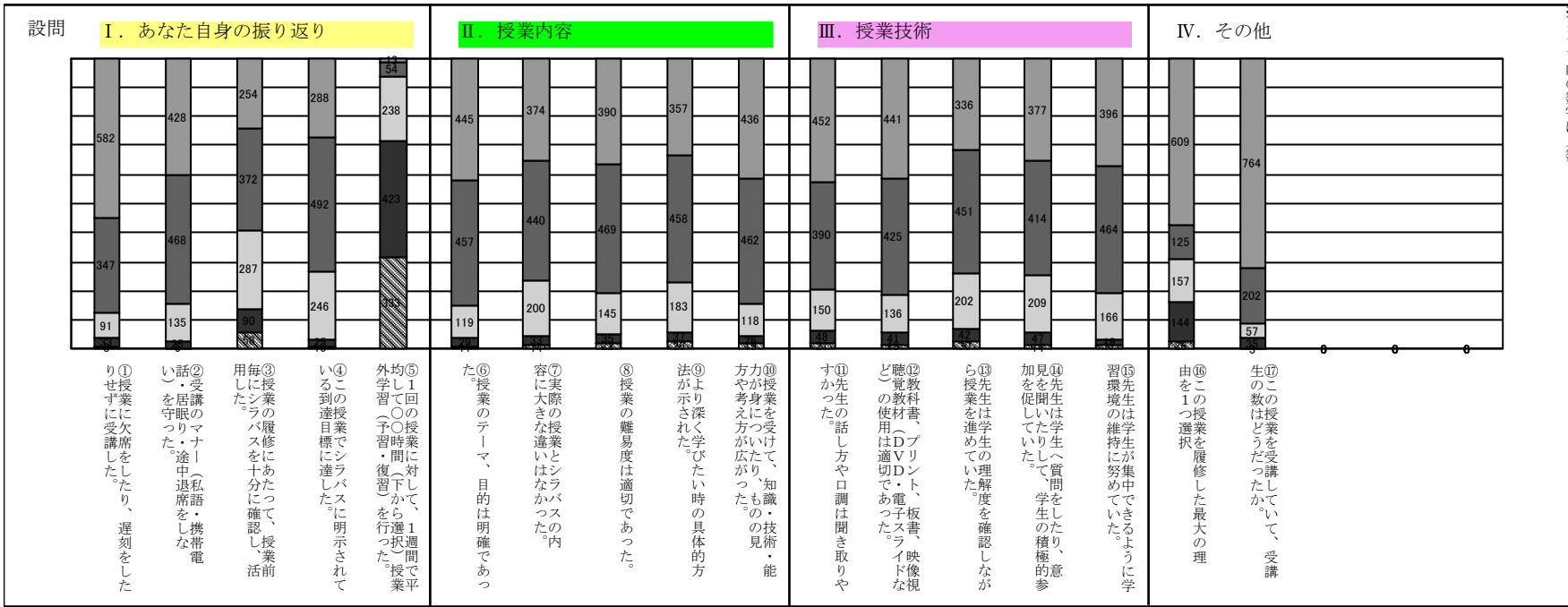


※グラフ内の数字は人数

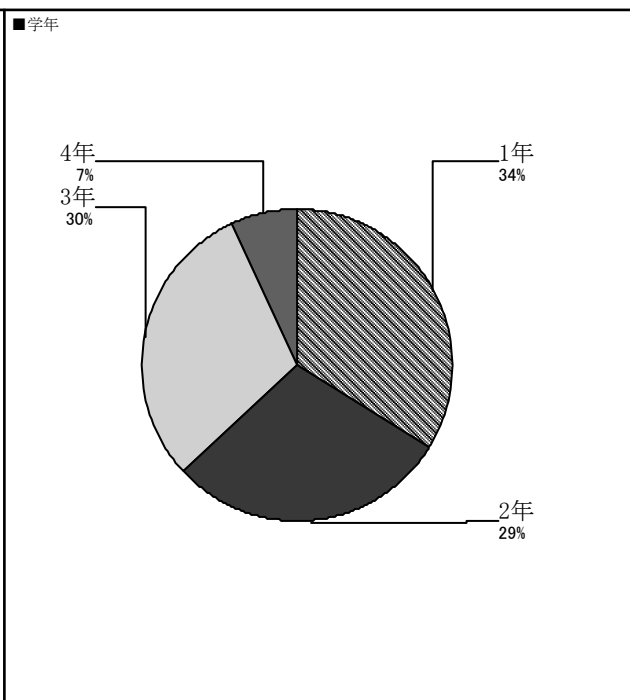
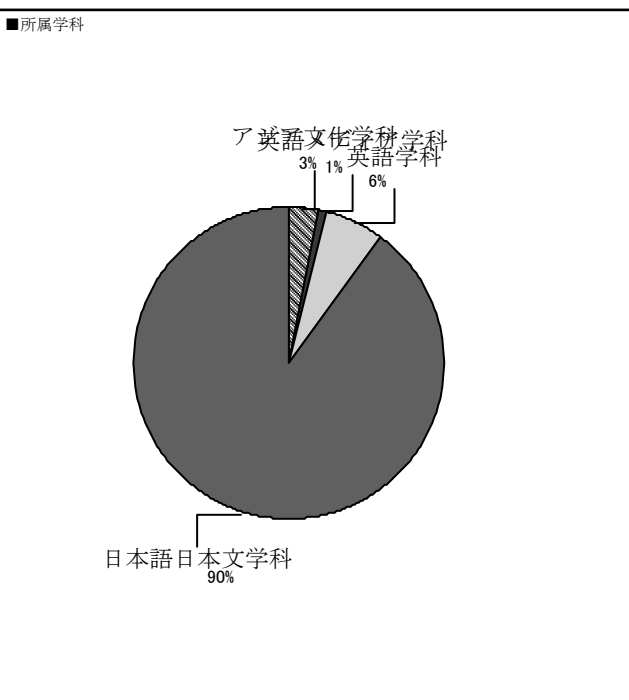
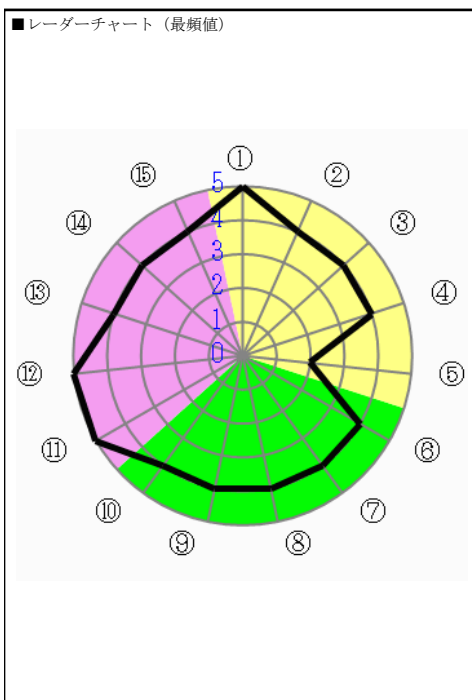
- ①②③④⑥⑦⑧⑨⑩
- ⑪⑫⑬⑭⑮
- 大いにそう思う
- そう思う
- どちらともいえない
- そう思わない
- 全く思わない
- ⑤
- 3時間以上
- 2時間～3時間
- 1時間～2時間
- 1時間以内
- 全く行っていない
- ⑯
- 興味・関心があったから
- 必修科目だから
- 資格・免許に必要な科目だから
- 時間割の都合上
- 単位が取りやすそうだから
- ⑰
- ちょうど良い
- やや多い
- やや少ない
- 多すぎる
- 少なすぎる



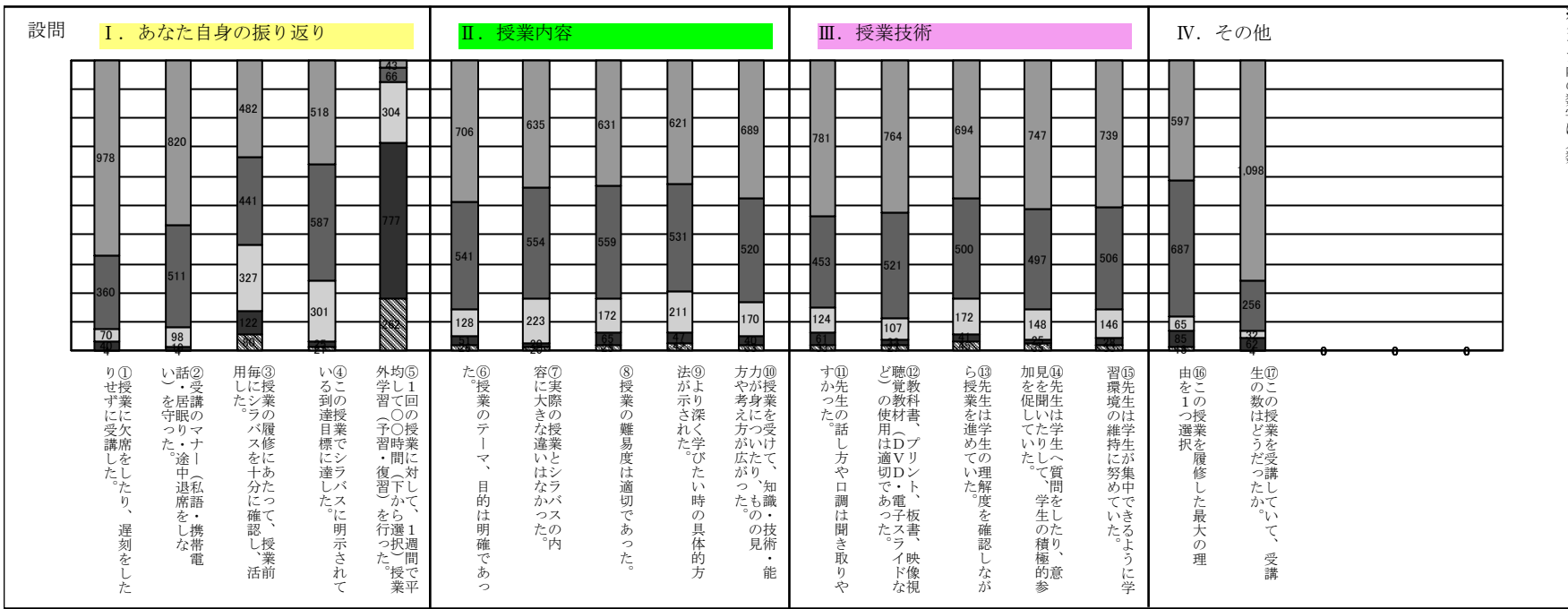
アンケート名	2017 (H29) 前期 学生による授業評価アンケート	集計パターン	科目カテゴリによる集計	対象	日本語日本文学科	回答者数	1,061	対象者数	2,169
--------	------------------------------	--------	-------------	----	----------	------	-------	------	-------



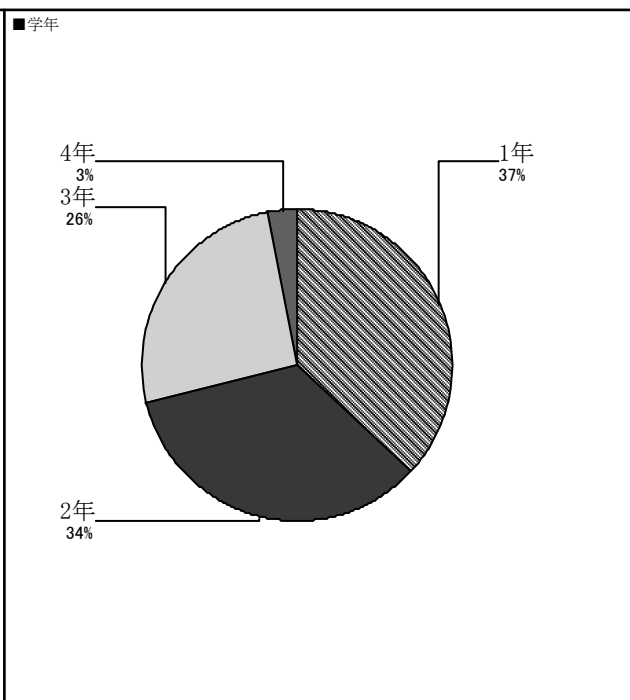
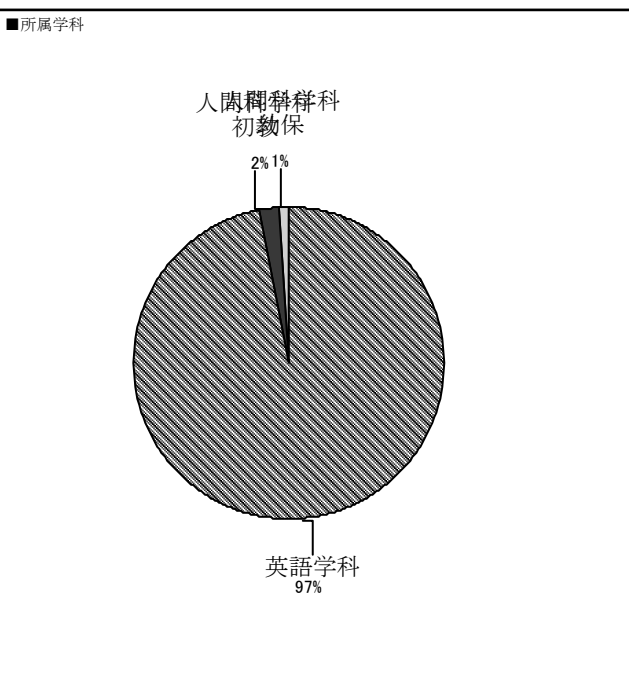
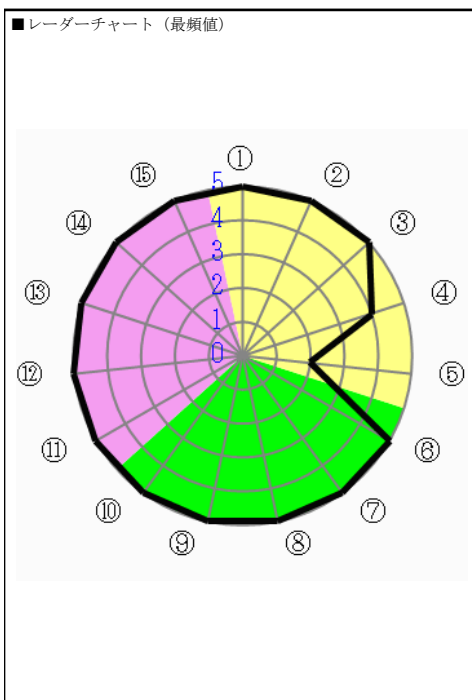
- ※グラフ内の数字は人数
- ① 大いにそう思う
  - ② そう思う
  - ③ どちらともいえない
  - ④ そう思わない
  - ⑤ 全くそう思わない
  - ⑥ 3時間以上
  - ⑦ 2時間～3時間
  - ⑧ 1時間～2時間
  - ⑨ 1時間以内
  - ⑩ 全く行っていない
  - ⑪ 興味・関心があったから
  - ⑫ 必修科目だから
  - ⑬ 資格・免許に必要な科目だから
  - ⑭ 時間割の都合上
  - ⑮ 単位が取りやすそうだから
  - ⑯ ちょうど良い
  - ⑰ やや多い
  - ⑱ やや少ない
  - ⑲ 多すぎる
  - ⑳ 少なすぎる



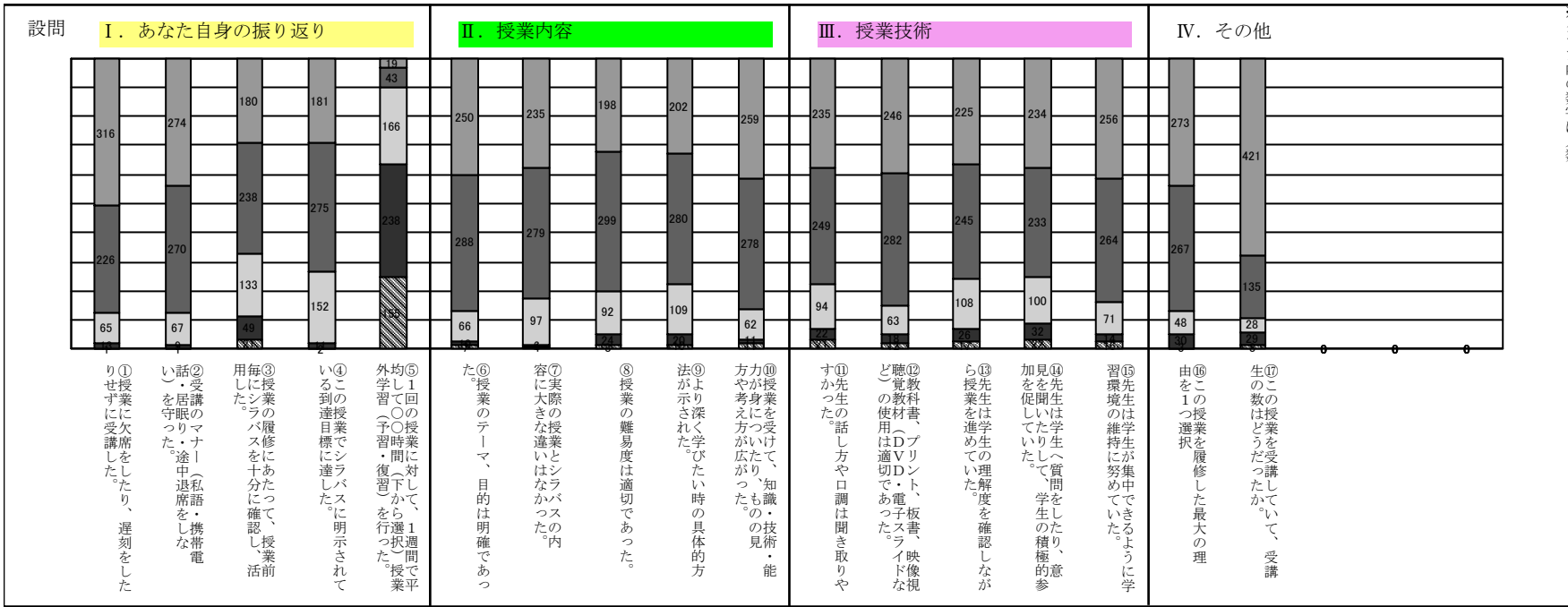
アンケート名	2017 (H29) 前期 学生による授業評価アンケート	集計パターン	科目カテゴリによる集計	対象	英語学科	回答者数	1,452	対象者数	2,873
--------	------------------------------	--------	-------------	----	------	------	-------	------	-------



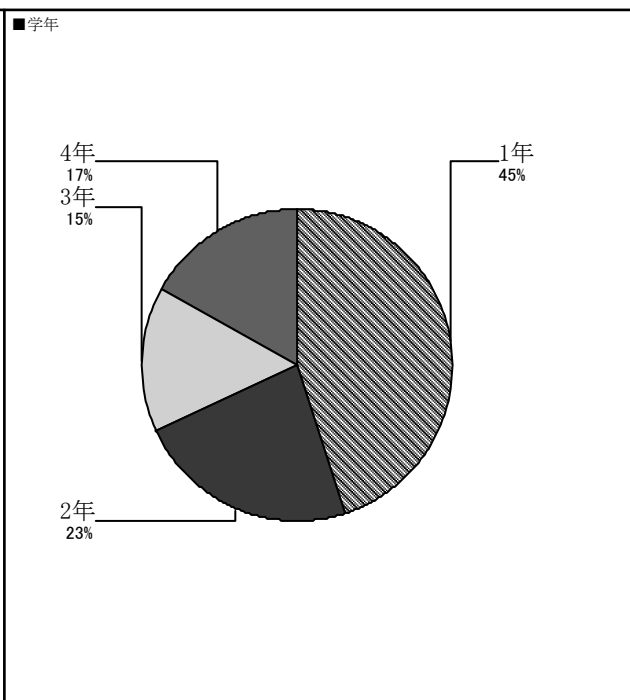
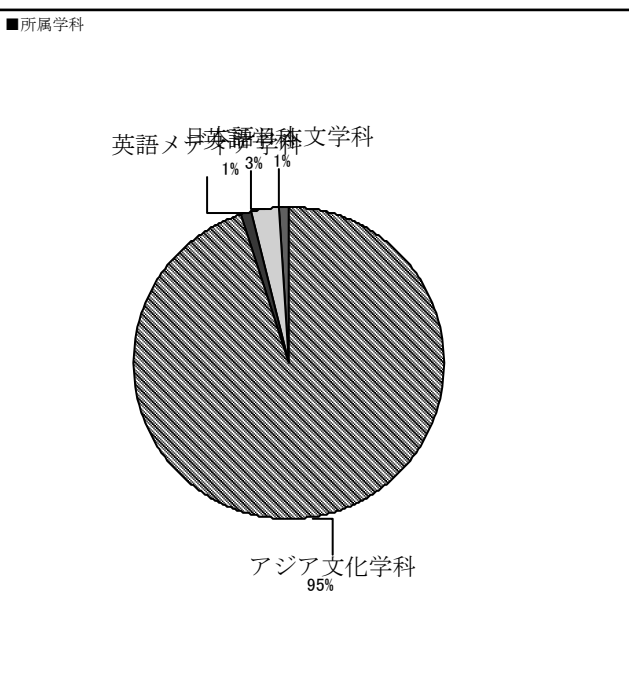
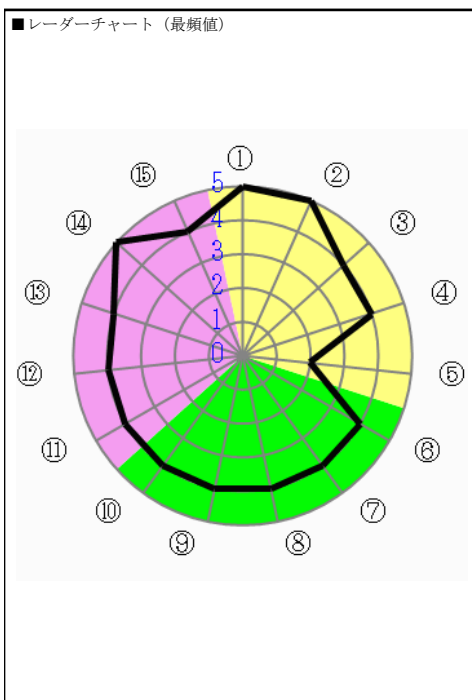
- ※グラフ内の数字は人数
- ①②③④⑥⑦⑧⑨⑩
  - ⑪⑫⑬⑭⑮
  - 大いにそう思う
  - そう思う
  - どちらともいえない
  - そう思わない
  - 全くそう思わない
  - ⑤
  - 3時間以上
  - 2時間～3時間
  - 1時間～2時間
  - 1時間以内
  - 全く行っていない
  - ⑯
  - 興味・関心があったから
  - 必修科目だから
  - 資格・免許に必要な科目だから
  - 時間割の都合上
  - 単位が取りやすそうだから
  - ⑰
  - ちょうど良い
  - やや多い
  - やや少ない
  - 多すぎる
  - 少なすぎる




アンケート名	2017 (H29) 前期 学生による授業評価アンケート	集計パターン	科目カテゴリによる集計	対象	アジア文化学科	回答者数	615	対象者数	1,270
--------	------------------------------	--------	-------------	----	---------	------	-----	------	-------



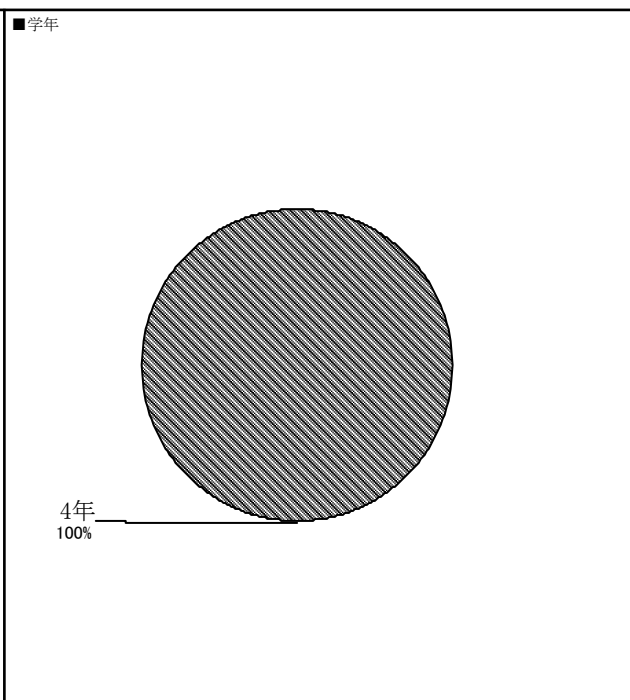
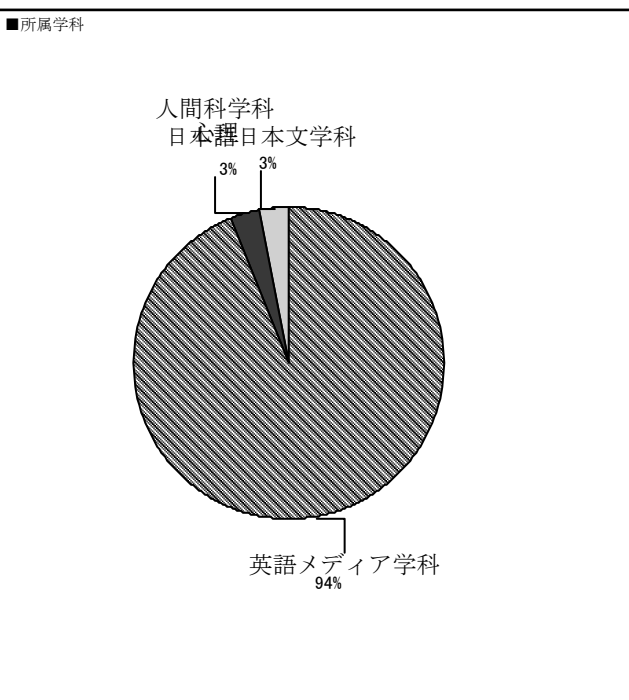
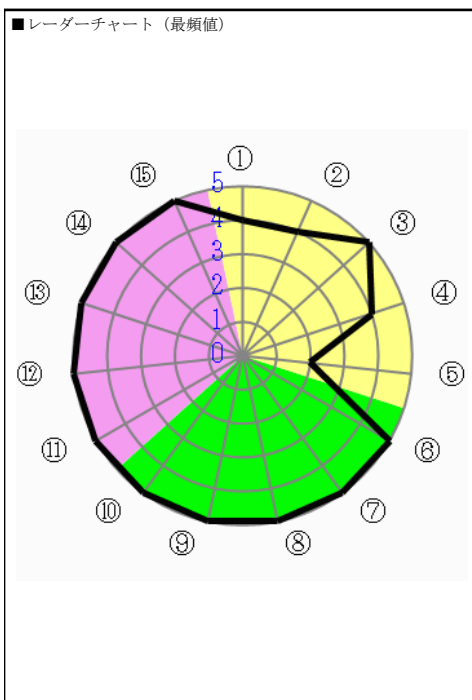
- ※グラフ内の数字は人数
- ① 大いにそう思う
  - ② そう思う
  - ③ どちらともいえない
  - ④ そう思わない
  - ⑤ 全くそう思わない
  - ⑥ 3時間以上
  - ⑦ 2時間～3時間
  - ⑧ 1時間～2時間
  - ⑨ 1時間以内
  - ⑩ 全く行っていない
  - ⑪ 興味・関心があったから
  - ⑫ 必修科目だから
  - ⑬ 資格・免許に必要な科目だから
  - ⑭ 時間割の都合上
  - ⑮ 単位が取りやすそうだから
  - ⑯ ちょうど良い
  - ⑰ やや多い
  - ⑱ やや少ない
  - ⑲ 多すぎる
  - ⑳ 少なすぎる




アンケート名	2017 (H29) 前期 学生による授業評価アンケート	集計パターン	科目カテゴリによる集計	対象	英語メディア学科	回答者数	35	対象者数	117
--------	------------------------------	--------	-------------	----	----------	------	----	------	-----



- ※グラフ内の数字は人数
- ①②③④⑥⑦⑧⑨⑩
  - ⑪⑫⑬⑭⑮
  - 大いにそう思う
  - そう思う
  - どちらともいえない
  - そう思わない
  - 全くそう思わない
  - ⑤
  - 3時間以上
  - 2時間～3時間
  - 1時間～2時間
  - 1時間以内
  - 全く行っていない
  - ⑯
  - 興味・関心があったから
  - 必修科目だから
  - 資格・免許に必要な科目だから
  - 時間割の都合上
  - 単位が取りやすそうだから
  - ⑰
  - ちょうど良い
  - やや多い
  - やや少ない
  - 多すぎる
  - 少なすぎる

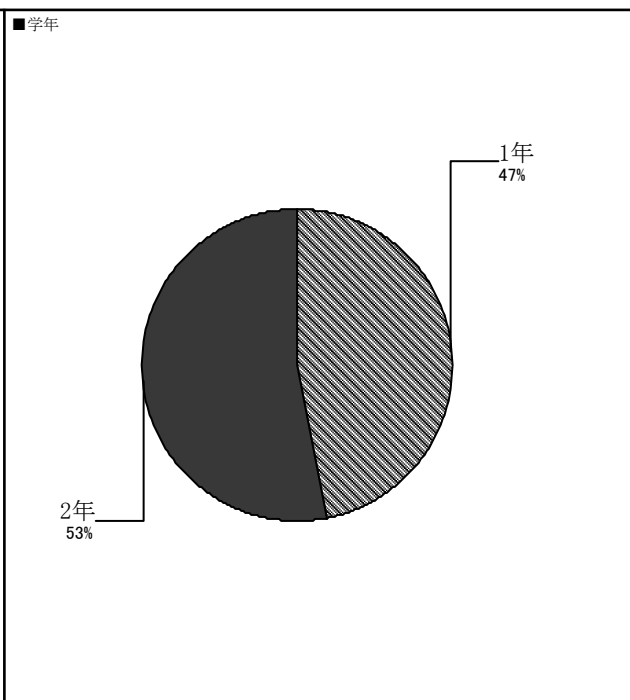
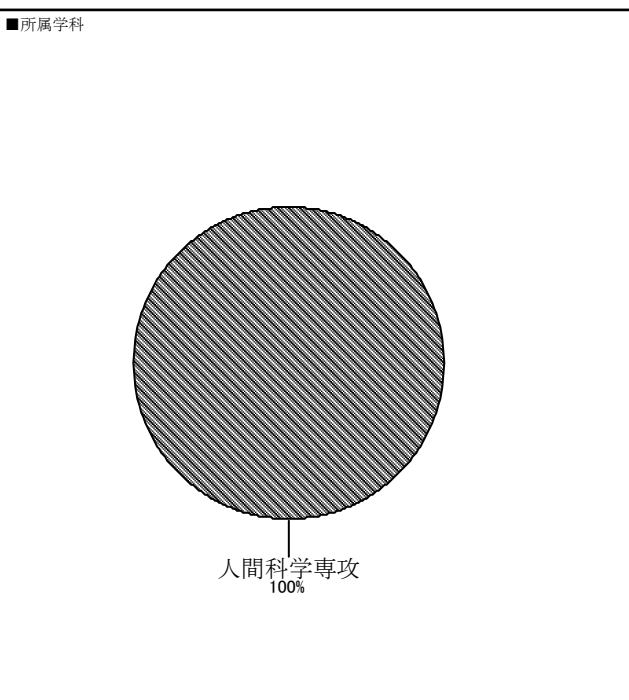
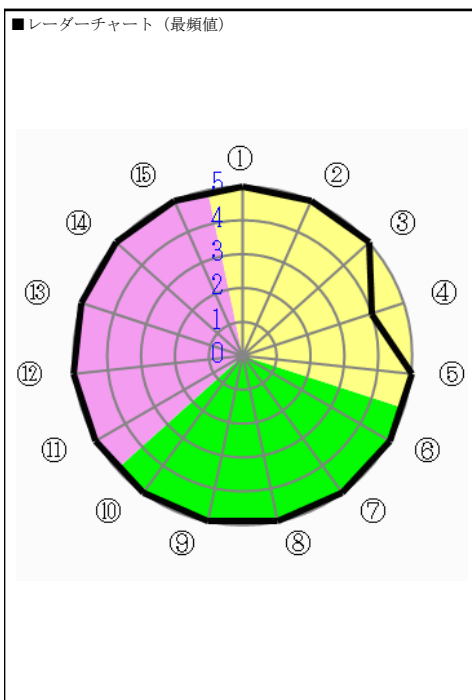


アンケート名	2017 (H29) 前期 学生による授業評価アンケート	集計パターン	科目カテゴリによる集計	対象	人間科学専攻	回答者数	19	対象者数	27
--------	------------------------------	--------	-------------	----	--------	------	----	------	----



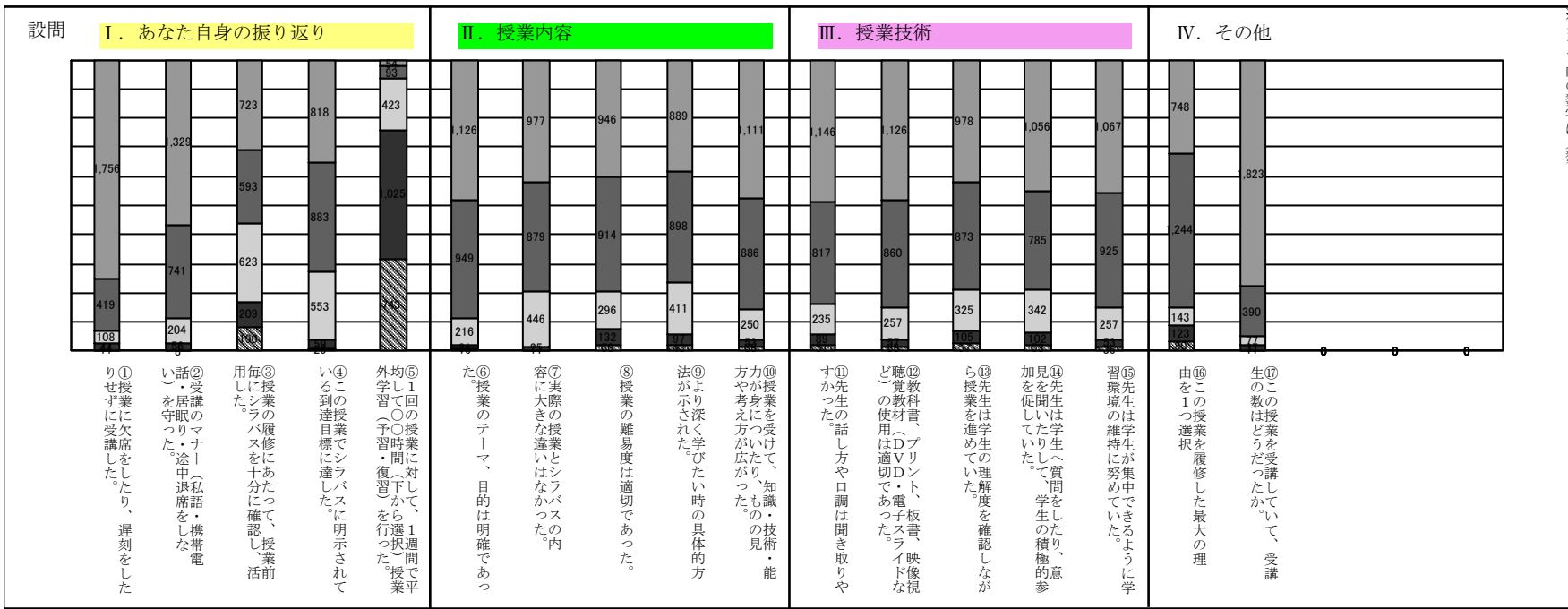
※グラフ内の数字は人数

- ①②③④⑥⑦⑧⑨⑩
- ⑪⑫⑬⑭⑮
- 大いにそう思う
- そう思う
- どちらともいえない
- そう思わない
- 全くそう思わない
- ⑤
- 3時間以上
- 2時間～3時間
- 1時間～2時間
- 1時間以内
- 全く行っていない
- ⑯
- 興味・関心があったから
- 必修科目だから
- 資格・免許に必要な科目だから
- 時間割の都合上
- 単位が取りやすそうだから
- ⑰
- ちょうど良い
- やや多い
- やや少ない
- 多すぎる
- 少なすぎる



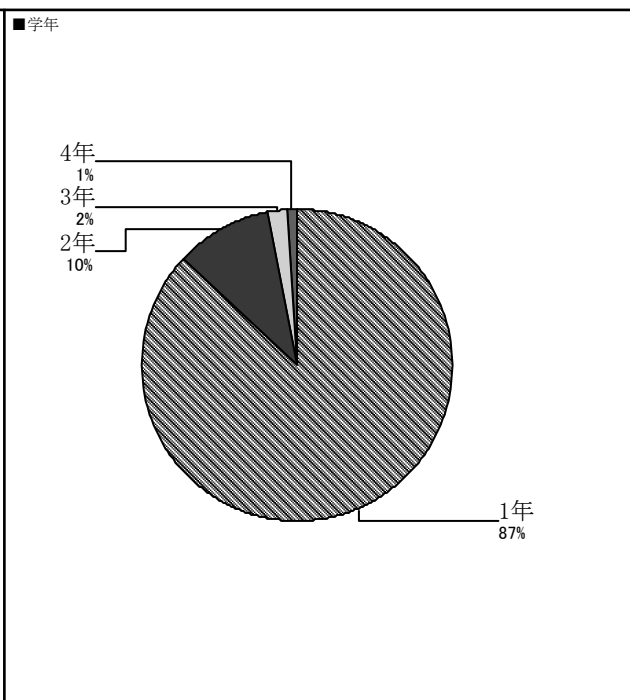
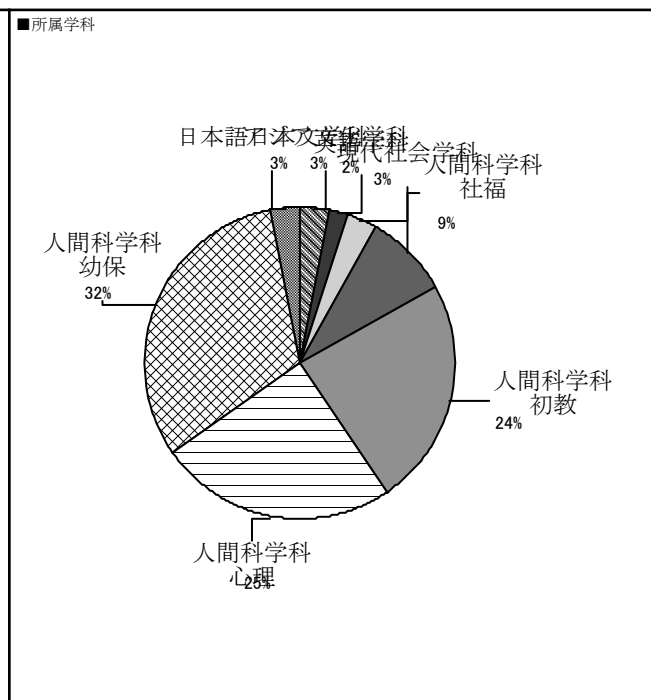
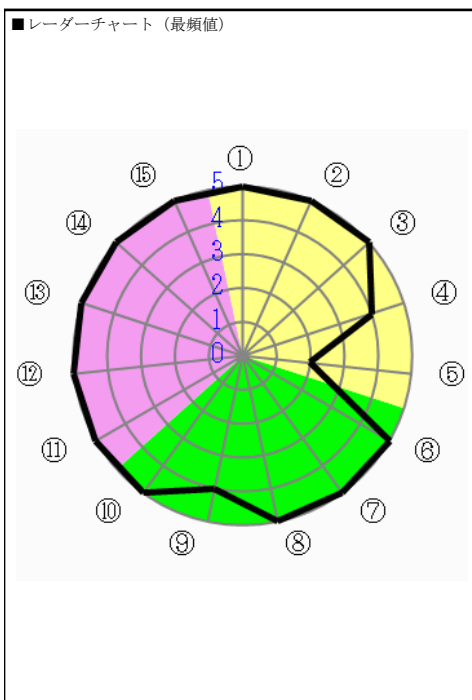


アンケート名	2017 (H29) 前期 学生による授業評価アンケート	集計パターン	科目カテゴリによる集計	対象	人間科学部 共通科目	回答者数	2,317	対象者数	2,953
--------	------------------------------	--------	-------------	----	------------	------	-------	------	-------

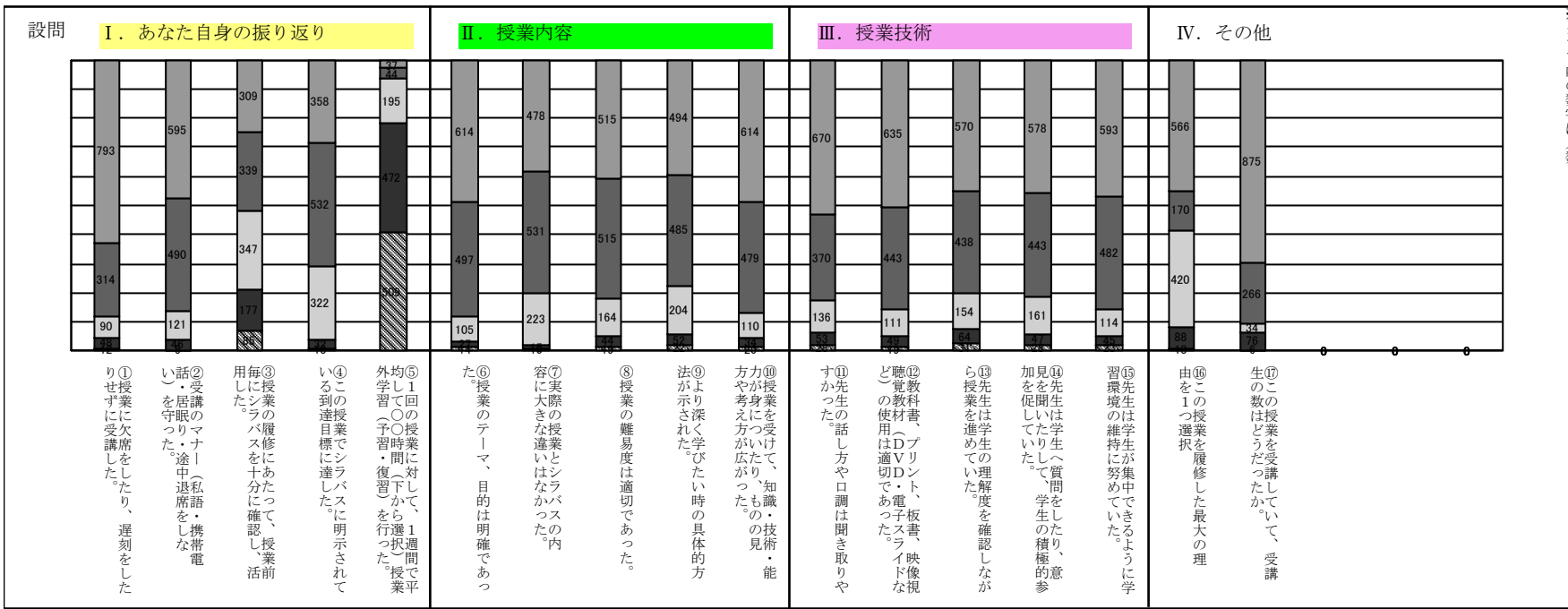


※グラフ内の数字は人数

- ①②③④⑥⑦⑧⑨⑩
- ⑪⑫⑬⑭⑮
- 大いにそう思う
- そう思う
- どちらともいえない
- そう思わない
- 全くそう思わない
- ⑤
- 3時間以上
- 2時間～3時間
- 1時間～2時間
- 1時間以内
- 全く行っていない
- ⑯
- 興味・関心があったから
- 必修科目だから
- 資格・免許に必要な科目だから
- 時間割の都合上
- 単位が取りやすそうだから
- ⑰
- ちょうど良い
- やや多い
- やや少ない
- 多すぎる
- 少なすぎる







※グラフ内の数字は人数

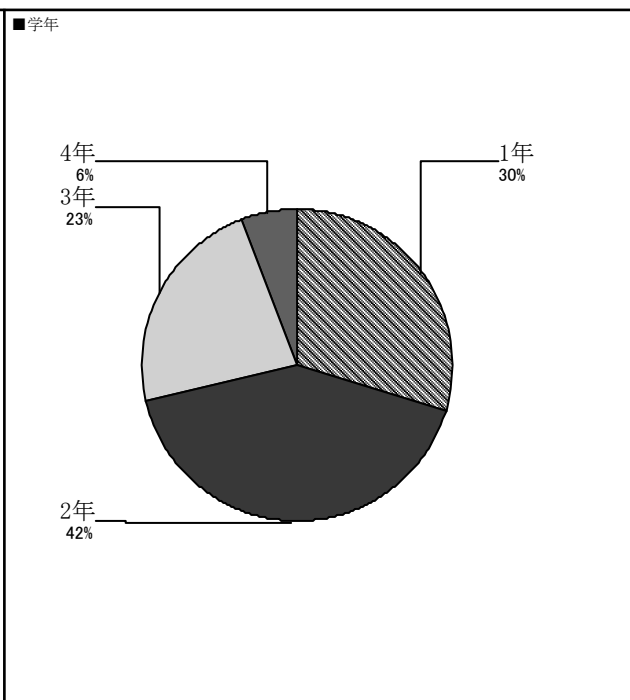
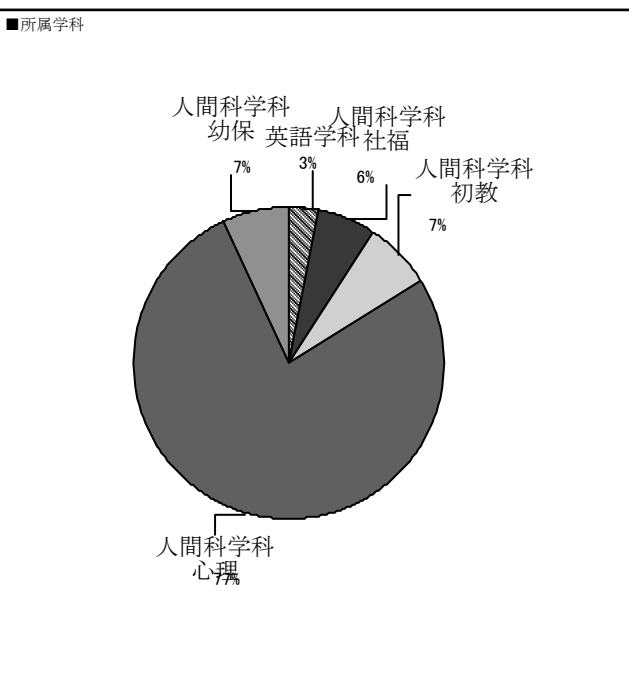
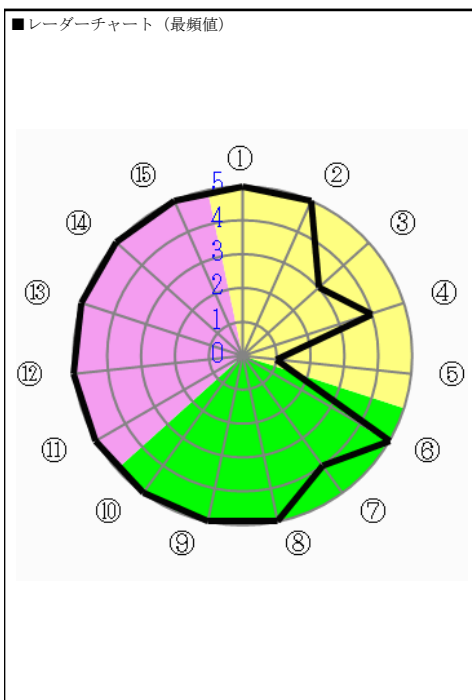
①②③④⑥⑦⑧⑨⑩  
⑪⑫⑬⑭⑮

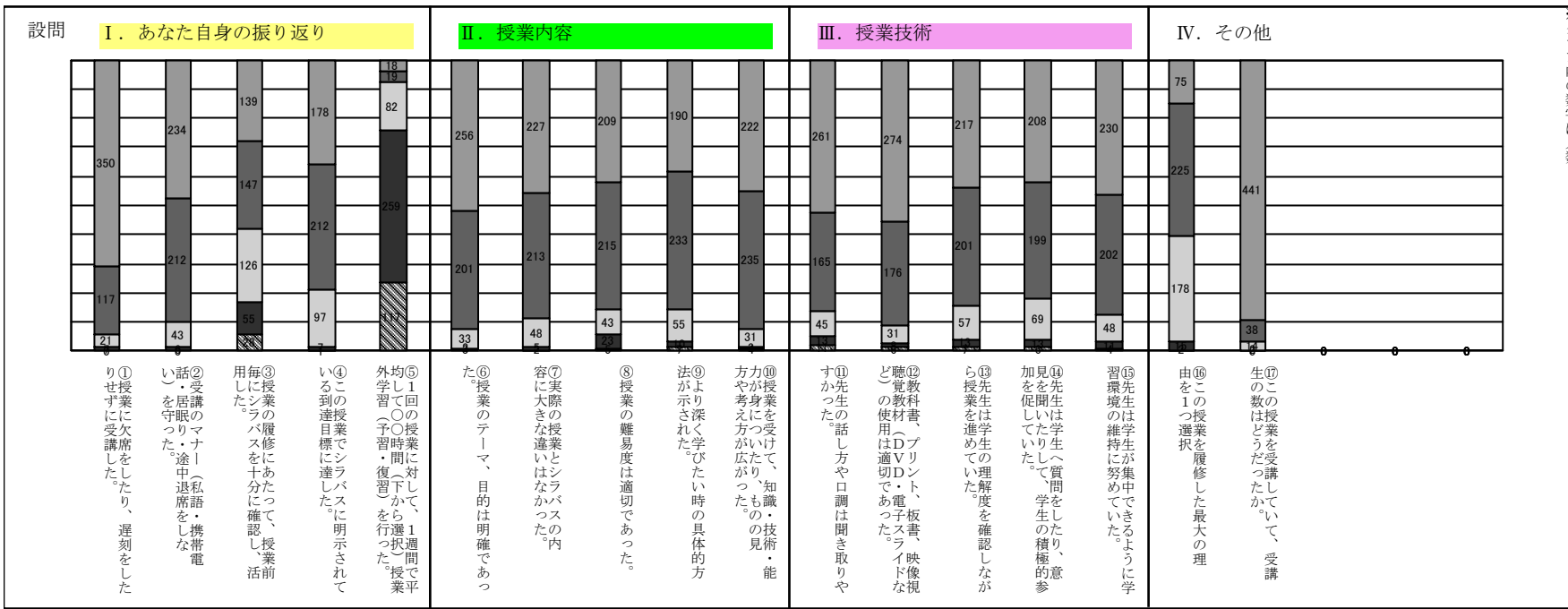
大いにそう思う  
そう思う  
どちらともいえない  
そう思わない  
全くそう思わない

⑤  
3時間以上  
2時間～3時間  
1時間～2時間  
1時間以内  
全く行っていない

⑯  
興味・関心があったから  
必修科目だから  
資格・免許に必要な科目だから  
時間割の都合上  
単位が取りやすそうだから

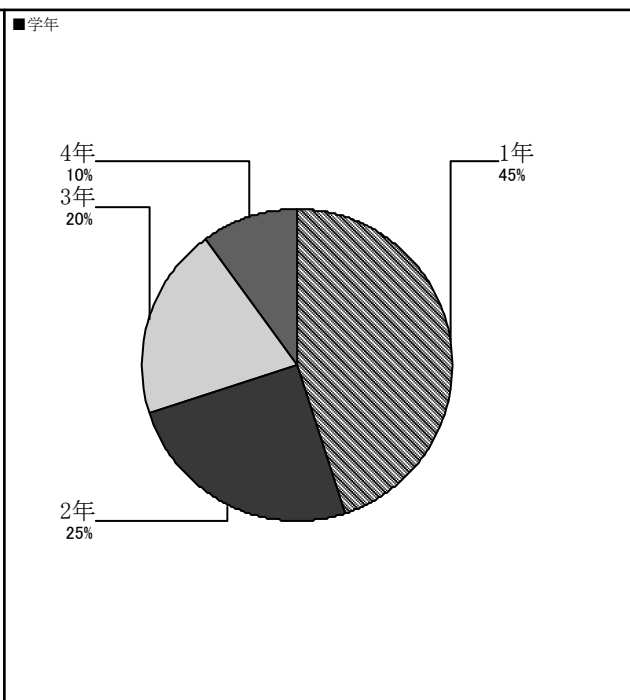
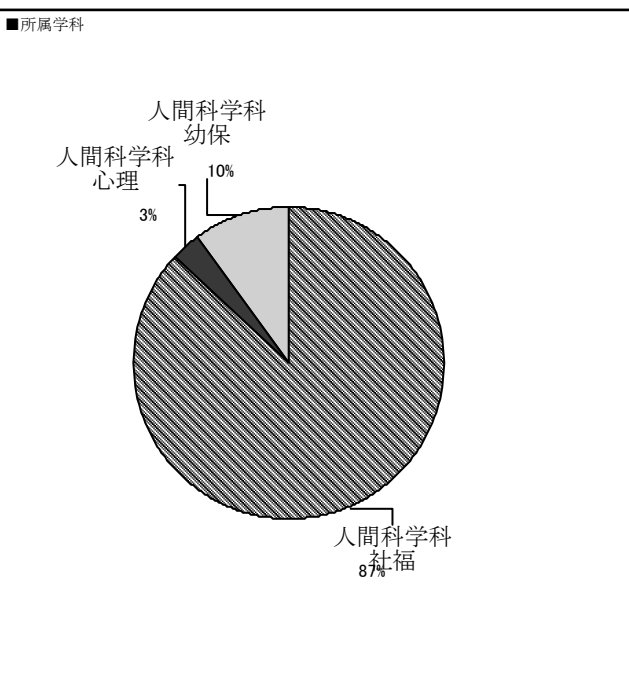
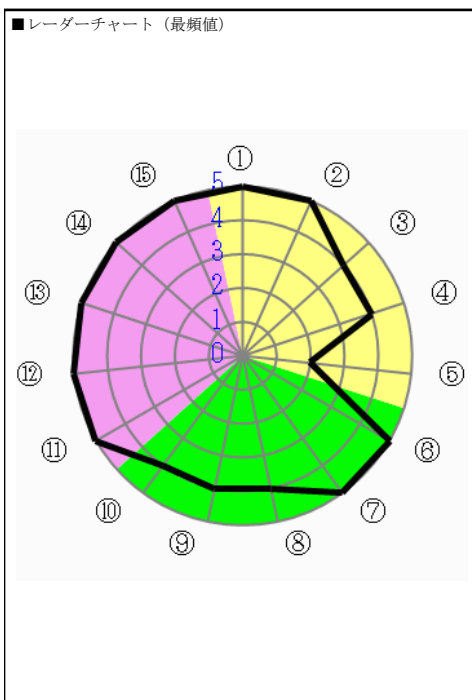
⑰  
ちょうど良い  
やや多い  
やや少ない  
多すぎる  
少なすぎる

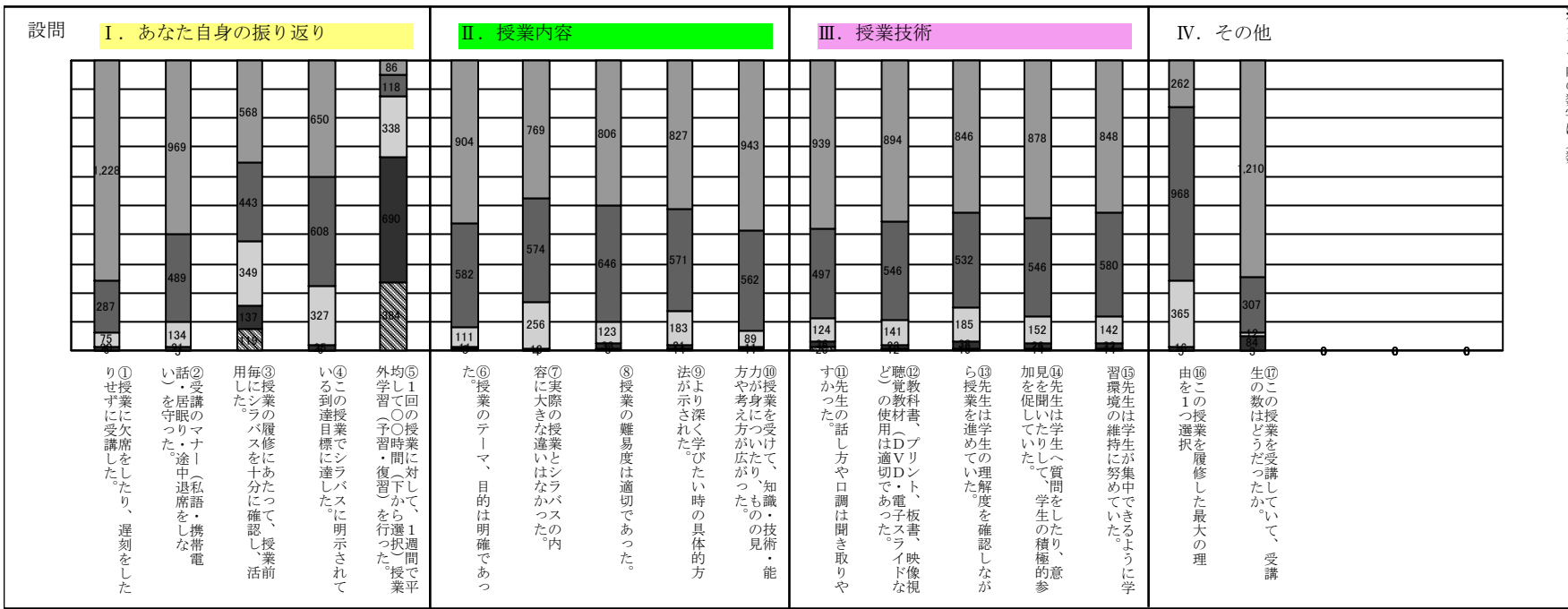




※グラフ内の数字は人数

- ①②③④⑥⑦⑧⑨⑩
- ⑪⑫⑬⑭⑮
- 大いにそう思う
- そう思う
- どちらともいえない
- そう思わない
- 全くそう思わない
- ⑤
- 3時間以上
- 2時間～3時間
- 1時間～2時間
- 1時間以内
- 全く行っていない
- ⑯
- 興味・関心があったから
- 必修科目だから
- 資格・免許に必要な科目だから
- 時間割の都合上
- 単位が取りやすそうだから
- ⑰
- ちょうど良い
- やや多い
- やや少ない
- 多すぎる
- 少なすぎる





※グラフ内の数字は人数

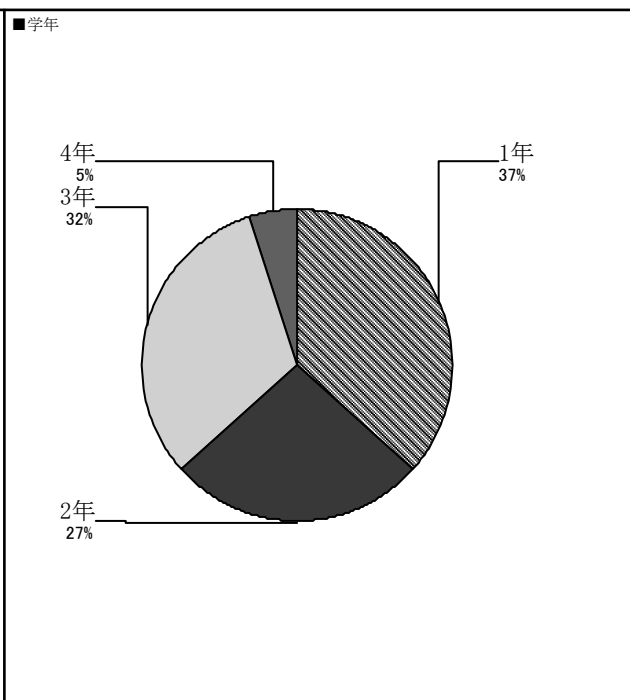
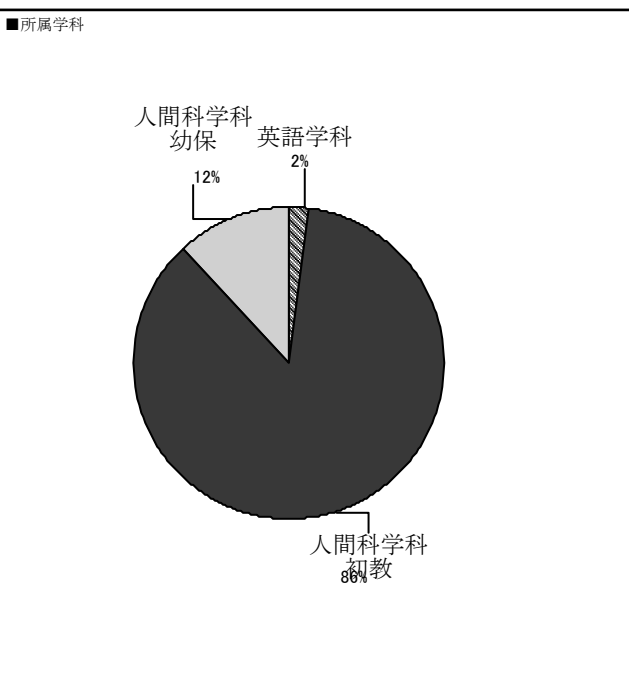
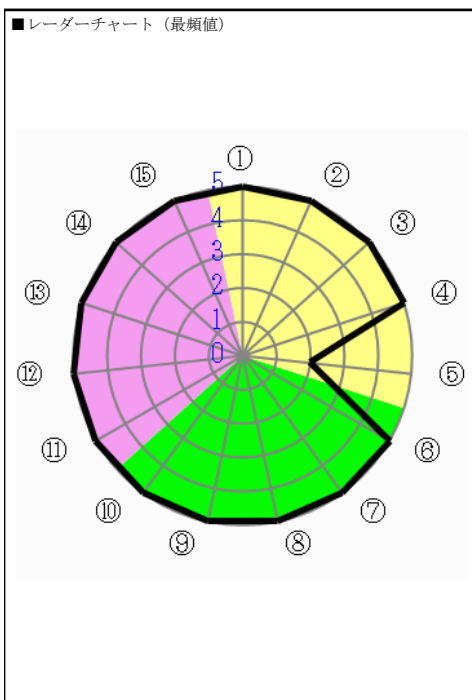
①②③④⑥⑦⑧⑨⑩  
⑪⑫⑬⑭⑮

大いにそう思う  
そう思う  
どちらともいえない  
そう思わない  
全くそう思わない

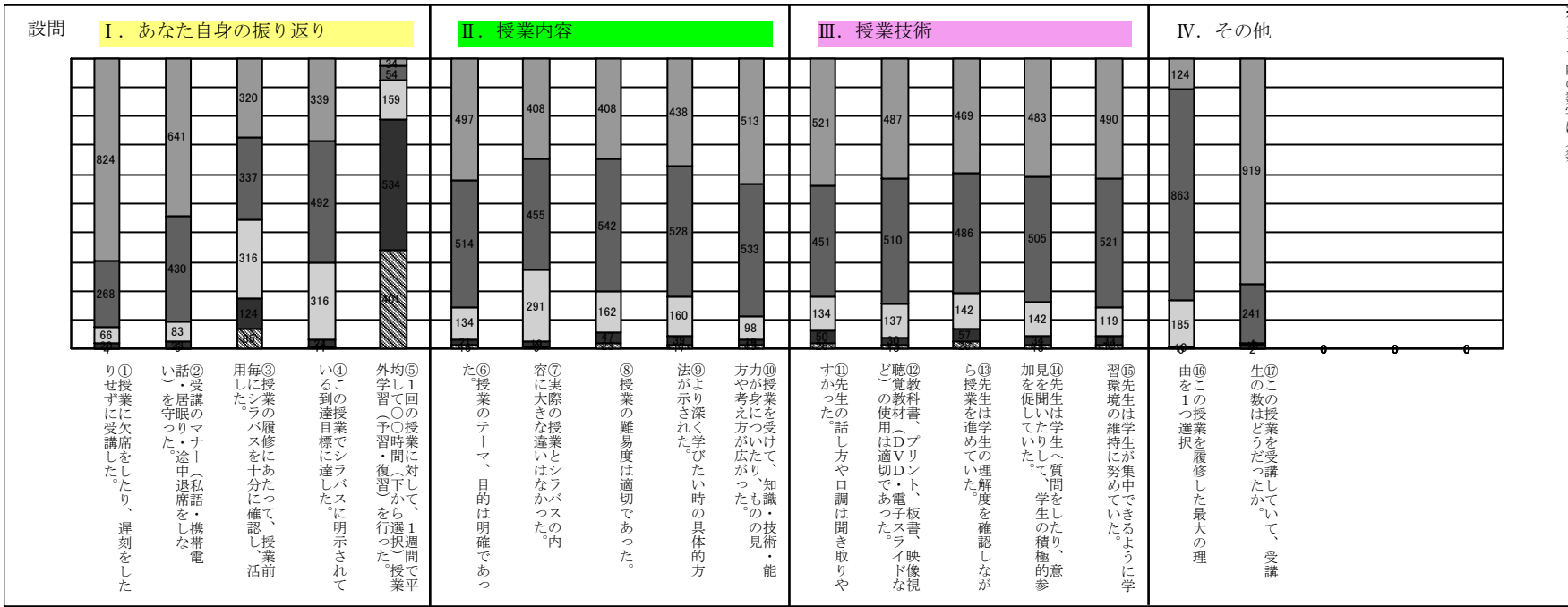
⑤  
3時間以上  
2時間～3時間  
1時間～2時間  
1時間以内  
全く行っていない

⑯  
興味・関心があったから  
必修科目だから  
資格・免許に必要な科目だから  
時間割の都合上  
単位が取りやすそうだから

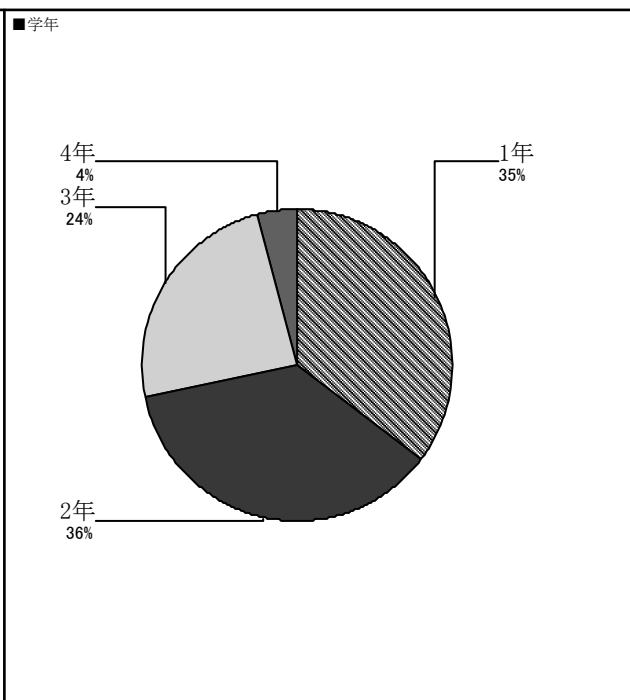
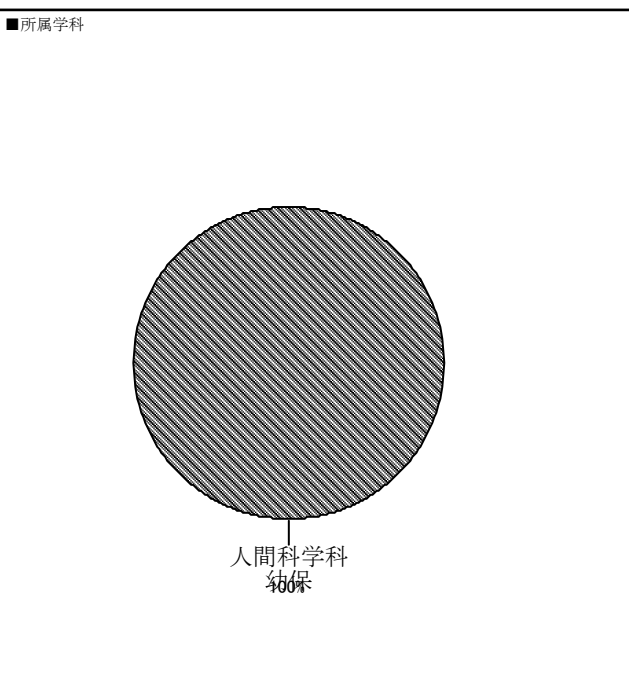
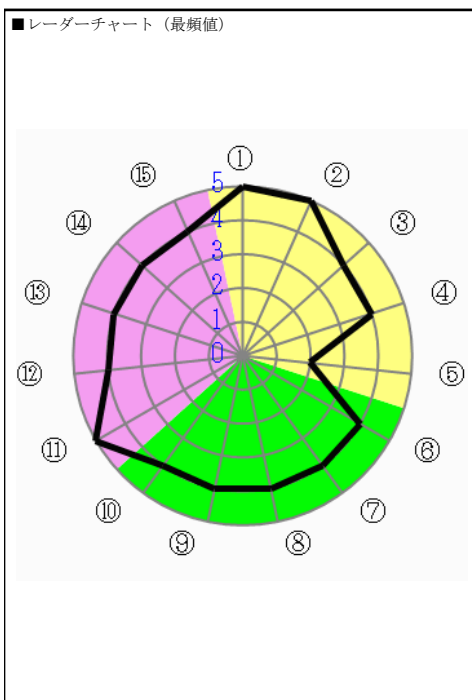
⑰  
ちょうど良い  
やや多い  
やや少ない  
多すぎる  
少なすぎる



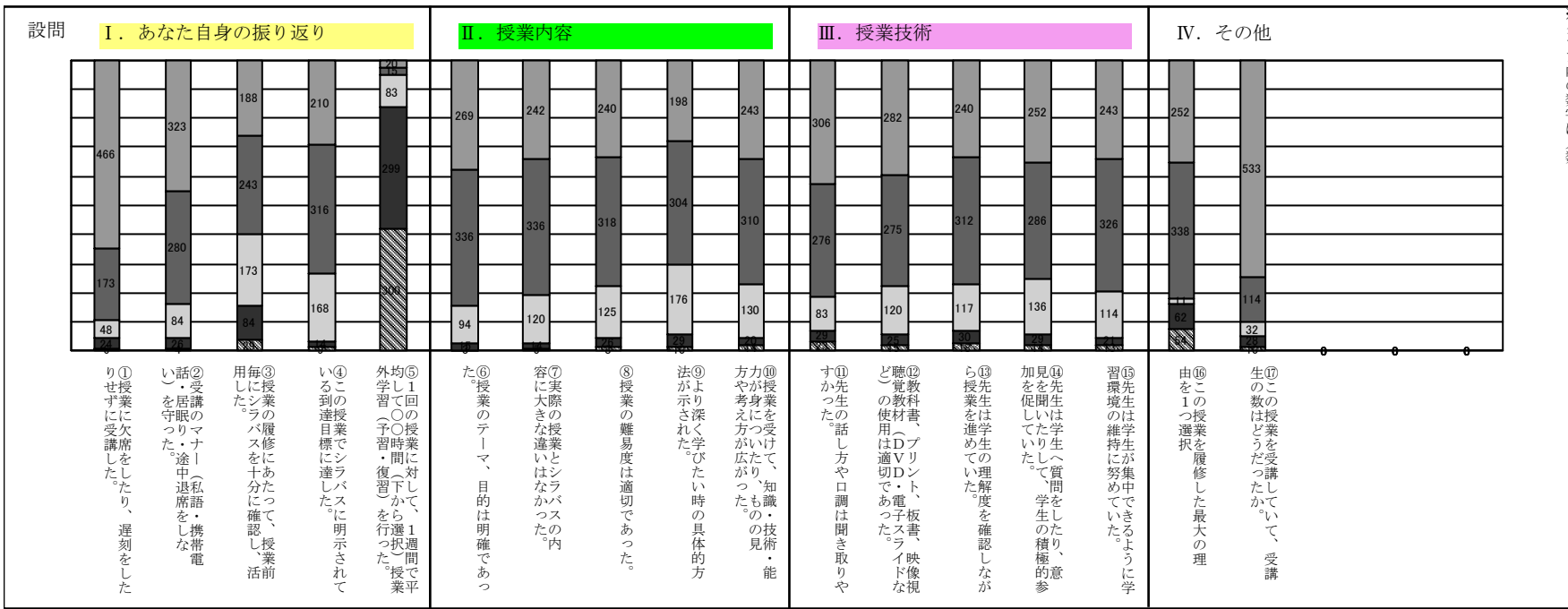
アンケート名	2017 (H29) 前期 学生による授業評価アンケート	集計パターン	科目カテゴリによる集計	対象	人間科学科 幼保	回答者数	1,172	対象者数	2,271
--------	------------------------------	--------	-------------	----	----------	------	-------	------	-------



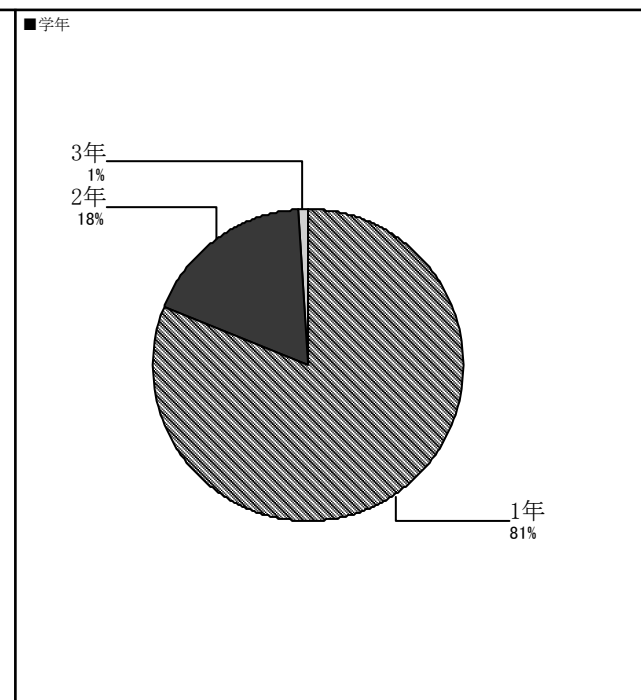
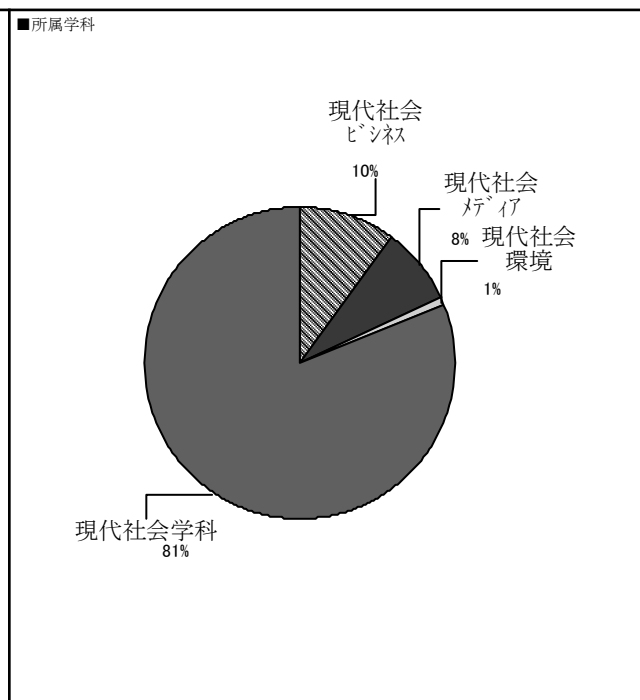
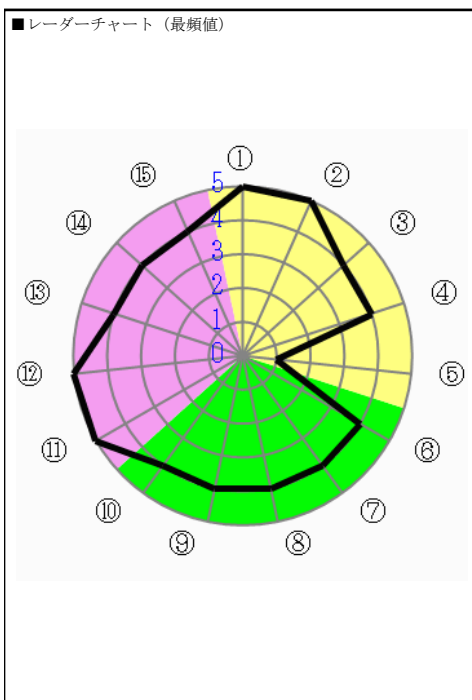
- ※グラフ内の数字は人数
- ①②③④⑥⑦⑧⑨⑩
  - ⑪⑫⑬⑭⑮
  - 大いにそう思う
  - そう思う
  - どちらともいえない
  - そう思わない
  - 全くそう思わない
  - ⑤
  - 3時間以上
  - 2時間～3時間
  - 1時間～2時間
  - 1時間以内
  - 全く行っていない
  - ⑯
  - 興味・関心があったから
  - 必修科目だから
  - 資格・免許に必要な科目だから
  - 時間割の都合上
  - 単位が取りやすそうだから
  - ⑰
  - ちょうど良い
  - やや多い
  - やや少ない
  - 多すぎる
  - 少なすぎる



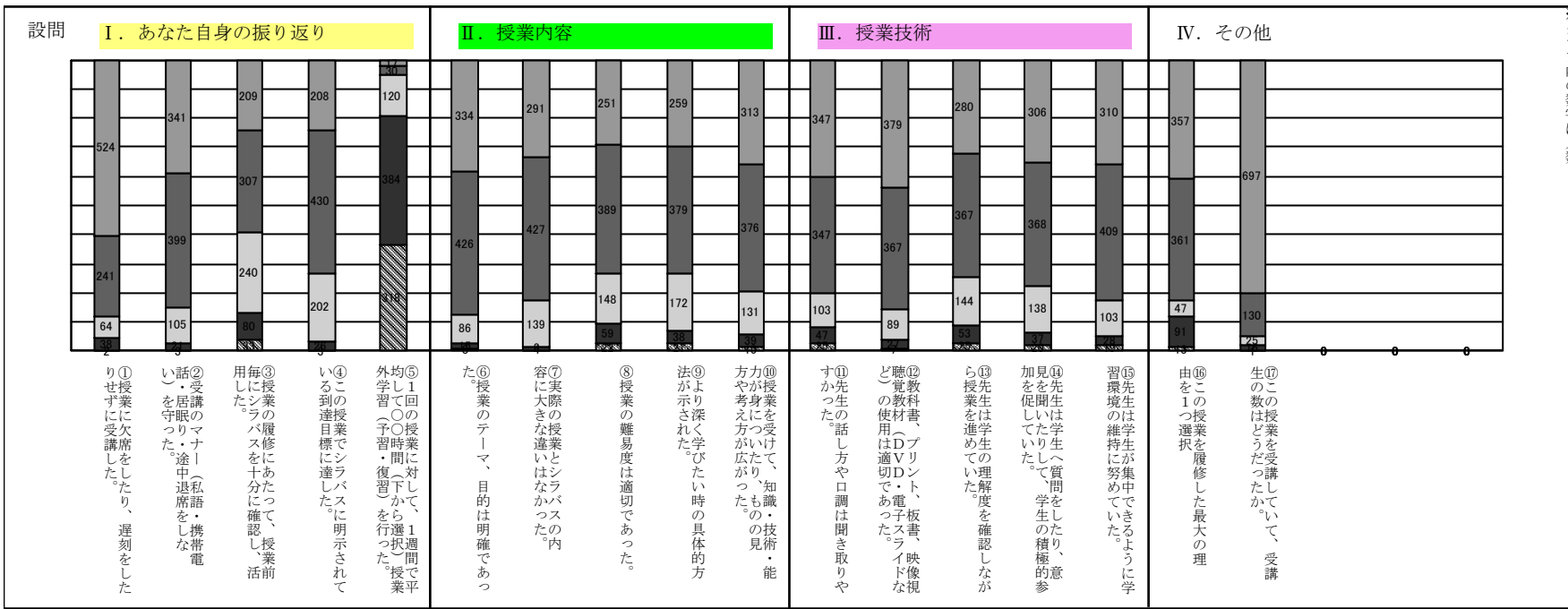
アンケート名	2017 (H29) 前期 学生による授業評価アンケート	集計パターン	科目カテゴリによる集計	対象	現代社会学部 共通科目	回答者数	708	対象者数	884
--------	------------------------------	--------	-------------	----	-------------	------	-----	------	-----



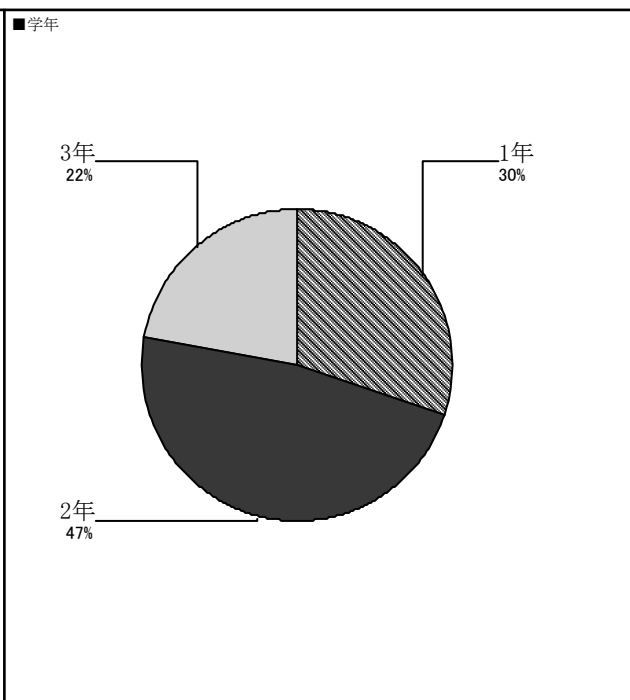
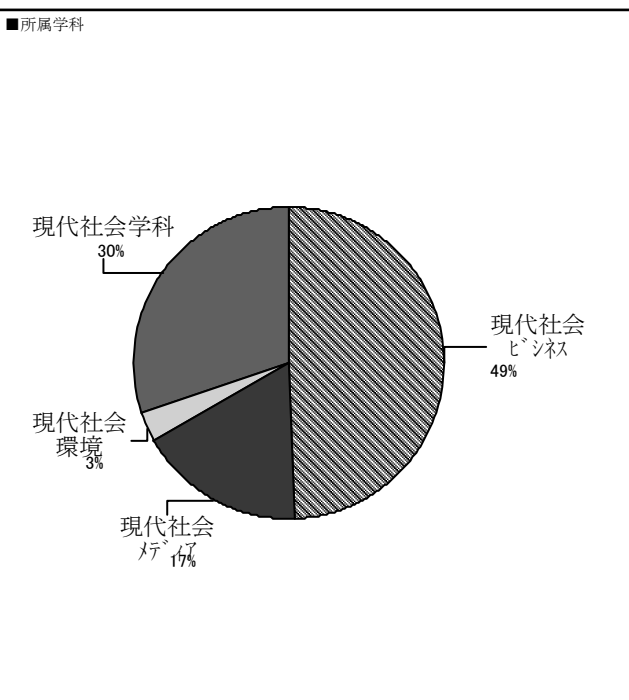
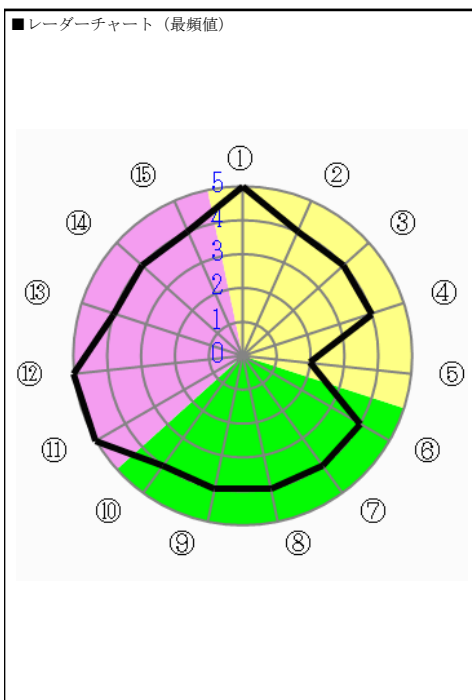
- ①②③④⑥⑦⑧⑨⑩
- ⑪⑫⑬⑭⑮
- 大いにそう思う
- そう思う
- どちらともいえない
- そう思わない
- 全くそう思わない
- ⑤
- 3時間以上
- 2時間～3時間
- 1時間～2時間
- 1時間以内
- 全く行っていない
- ⑯
- 興味・関心があったから
- 必修科目だから
- 資格・免許に必要な科目だから
- 時間割の都合上
- 単位が取りやすそうだから
- ⑰
- ちょうど良い
- やや多い
- やや少ない
- 多すぎる
- 少なすぎる



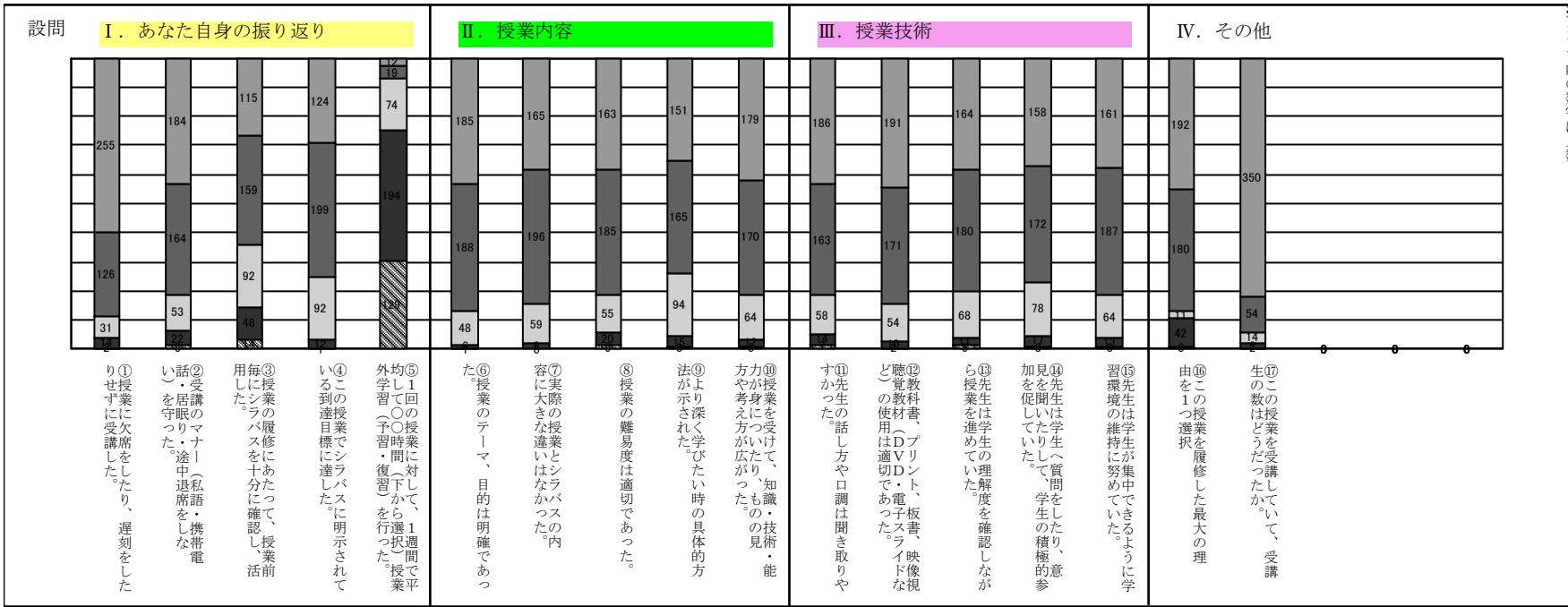
アンケート名	2017 (H29) 前期 学生による授業評価アンケート	集計パターン	科目カテゴリによる集計	対象	現代社会学科 ビ社	回答者数	869	対象者数	1,273
--------	------------------------------	--------	-------------	----	-----------	------	-----	------	-------



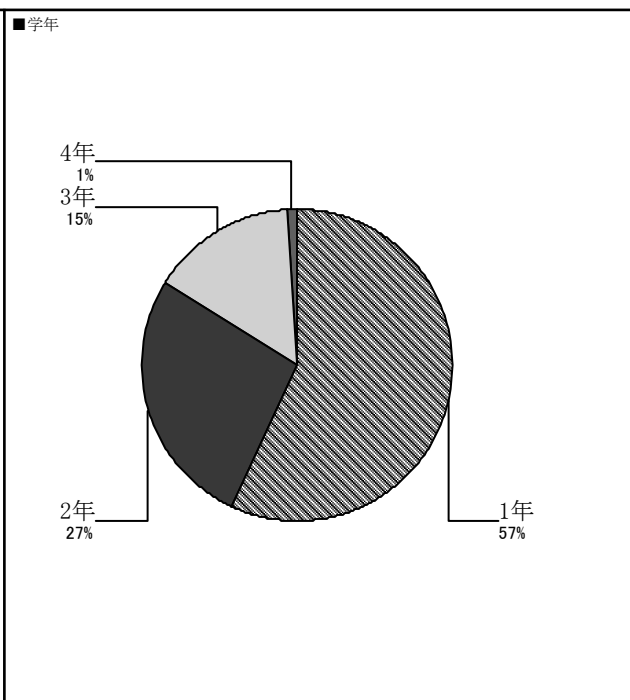
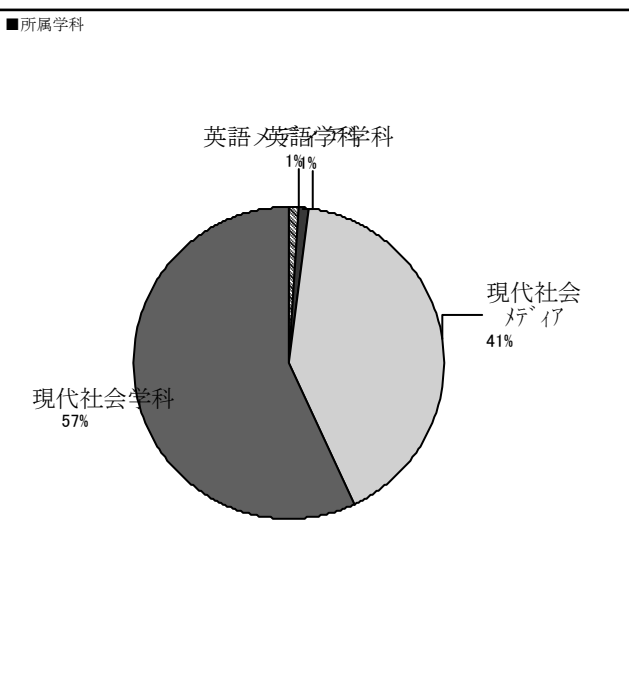
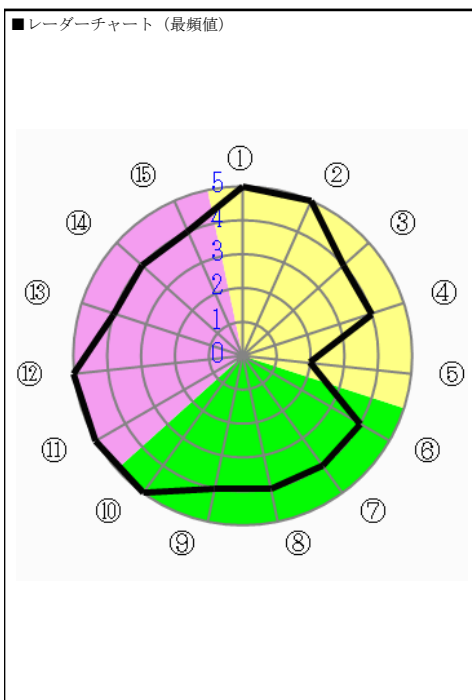
- ※グラフ内の数字は人数
- ①②③④⑥⑦⑧⑨⑩
  - ⑪⑫⑬⑭⑮
  - 大いにそう思う
  - そう思う
  - どちらともいえない
  - そう思わない
  - 全くそう思わない
  - ⑤
  - 3時間以上
  - 2時間～3時間
  - 1時間～2時間
  - 1時間以内
  - 全く行っていない
  - ⑯
  - 興味・関心があったから
  - 必修科目だから
  - 資格・免許に必要な科目だから
  - 時間割の都合上
  - 単位が取りやすそうだから
  - ⑰
  - ちょうど良い
  - やや多い
  - やや少ない
  - 多すぎる
  - 少なすぎる



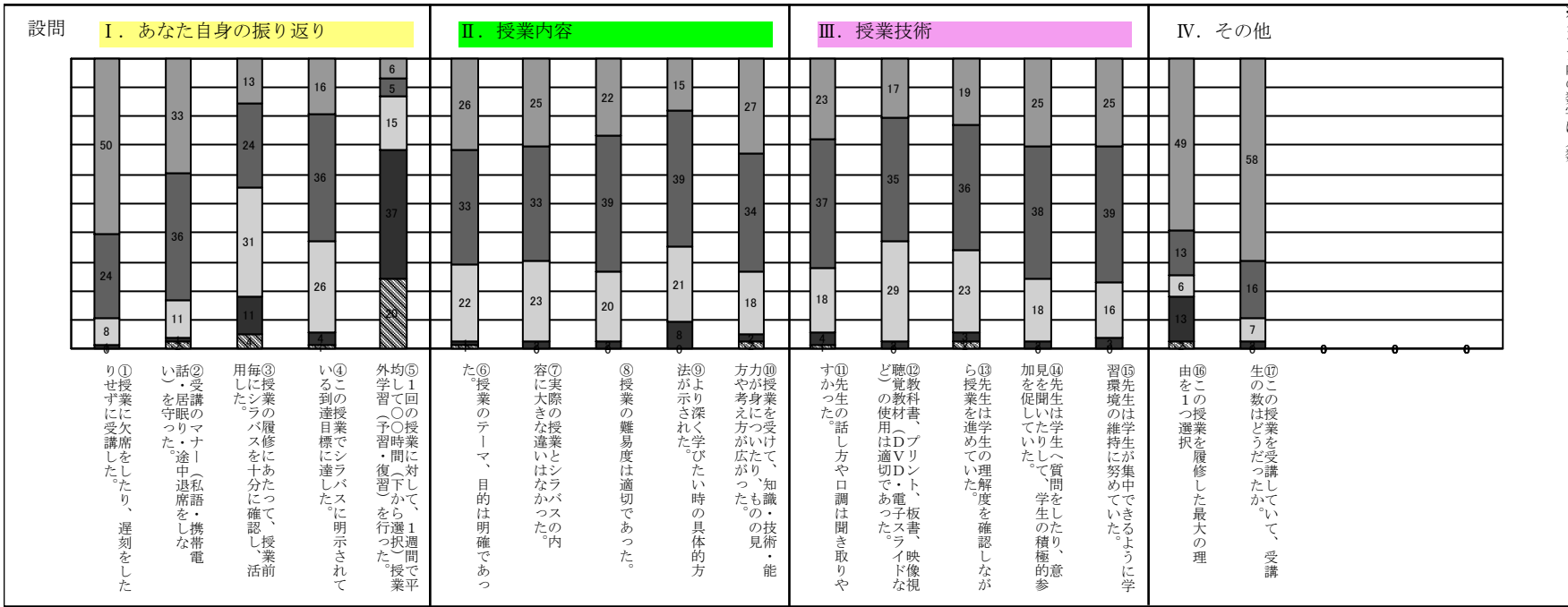
アンケート名	2017 (H29) 前期 学生による授業評価アンケート	集計パターン	科目カテゴリによる集計	対象	現代社会学科 メ社	回答者数	428	対象者数	579
--------	------------------------------	--------	-------------	----	-----------	------	-----	------	-----



- ※グラフ内の数字は人数
- ①②③④⑥⑦⑧⑨⑩
  - ⑪⑫⑬⑭⑮
  - 大いにそう思う
  - そう思う
  - どちらともいえない
  - そう思わない
  - 全くそう思わない
  - ⑤
  - 3時間以上
  - 2時間～3時間
  - 1時間～2時間
  - 1時間以内
  - 全く行っていない
  - ⑯
  - 興味・関心があったから
  - 必修科目だから
  - 資格・免許に必要な科目だから
  - 時間割の都合上
  - 単位が取りやすそうだから
  - ⑰
  - ちょうど良い
  - やや多い
  - やや少ない
  - 多すぎる
  - 少なすぎる







※グラフ内の数字は人数

①②③④⑥⑦⑧⑨⑩  
⑪⑫⑬⑭⑮

大いにそう思う  
そう思う  
どちらともいえない  
そう思わない  
全くそう思わない

⑤

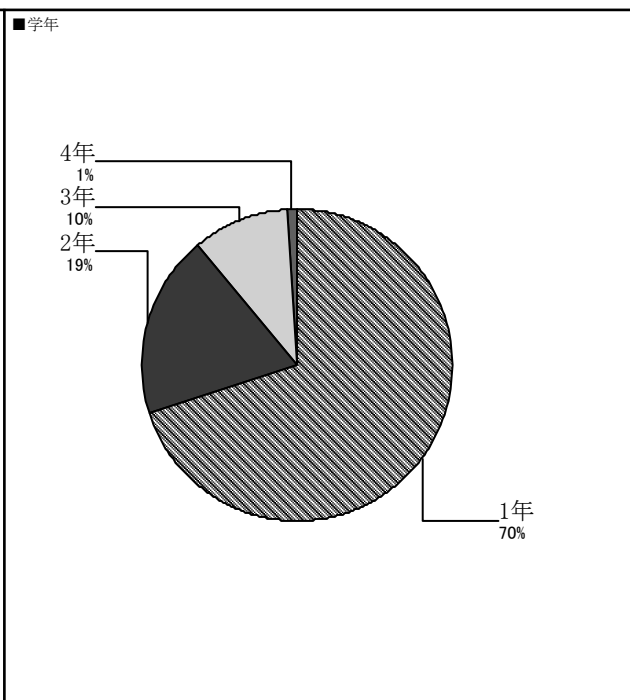
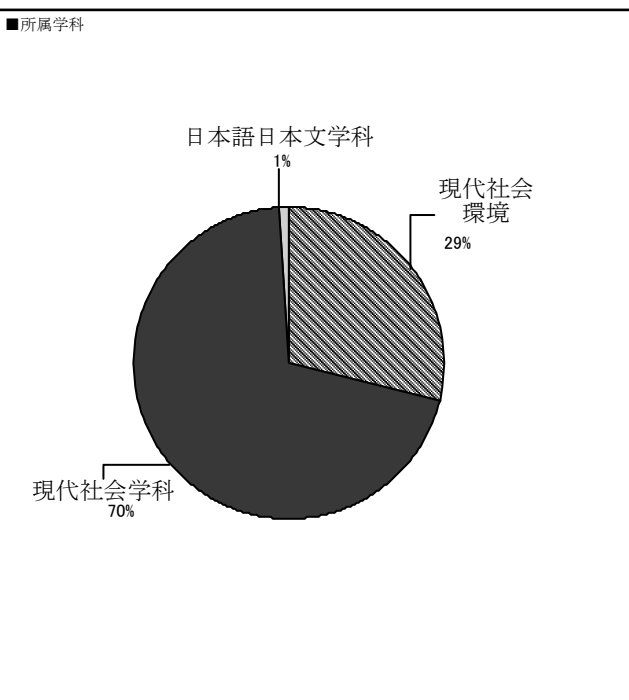
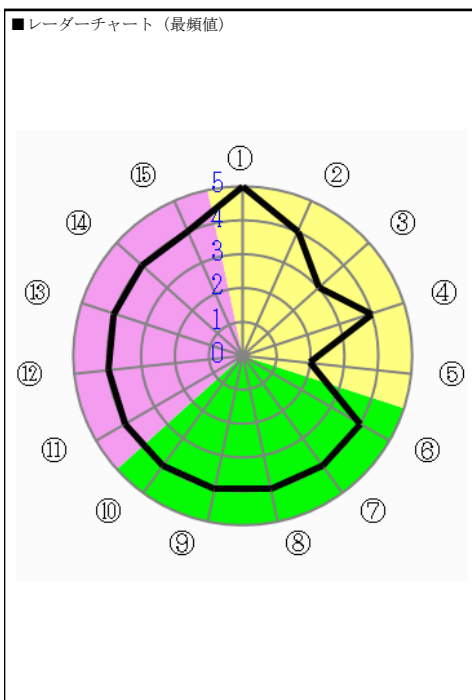
3時間以上  
2時間～3時間  
1時間～2時間  
1時間以内  
全く行っていない

⑯

興味・関心があったから  
必修科目だから  
資格・免許に必要な科目だから  
時間割の都合上  
単位が取りやすそうだから

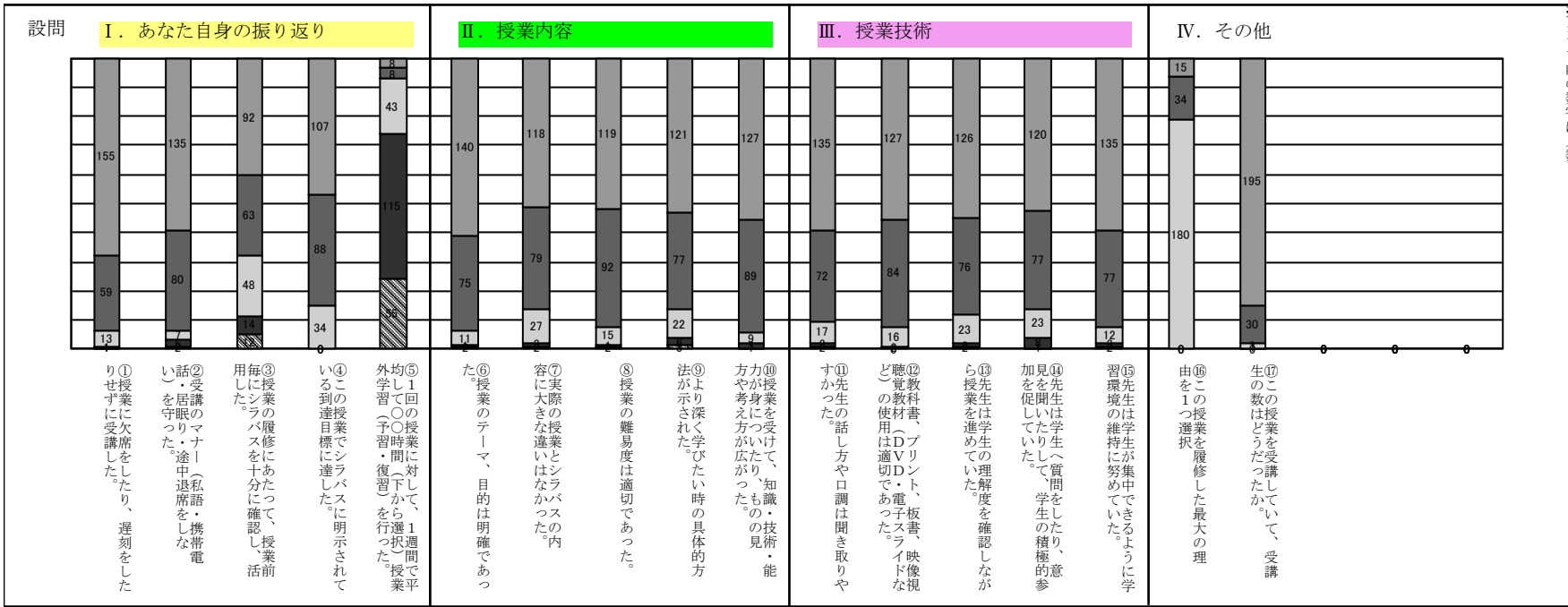
⑰

ちょうど良い  
やや多い  
やや少ない  
多すぎる  
少なすぎる

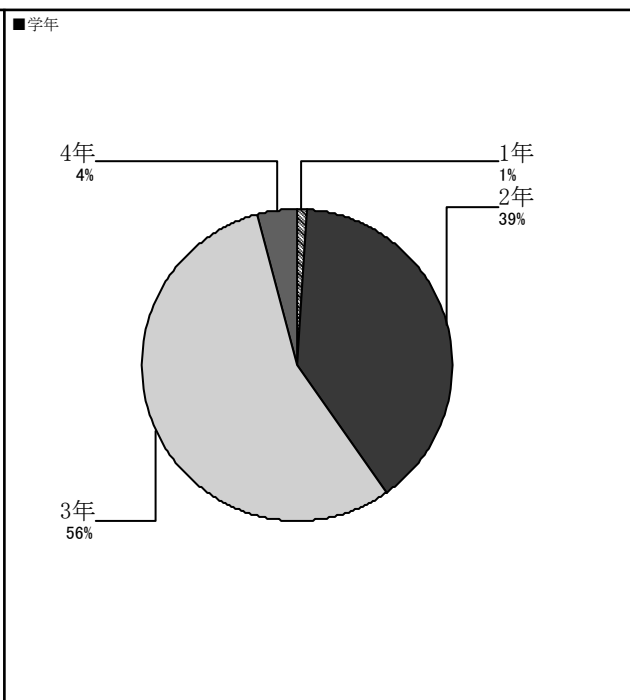
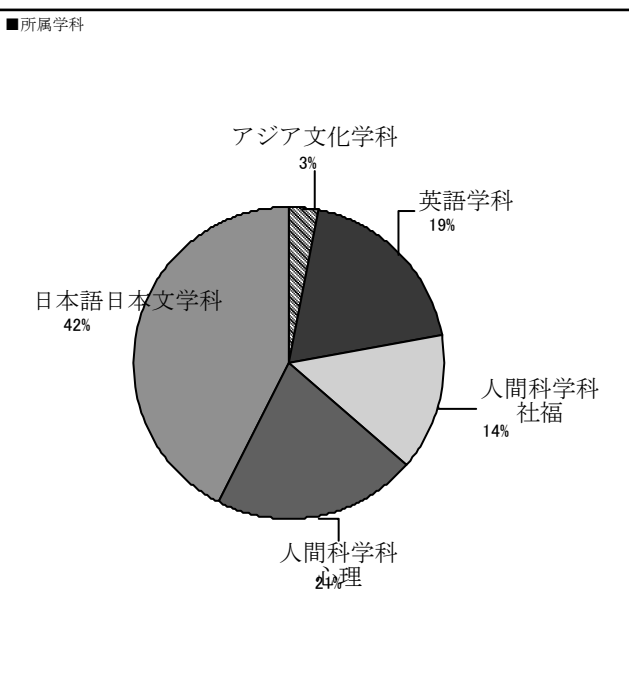
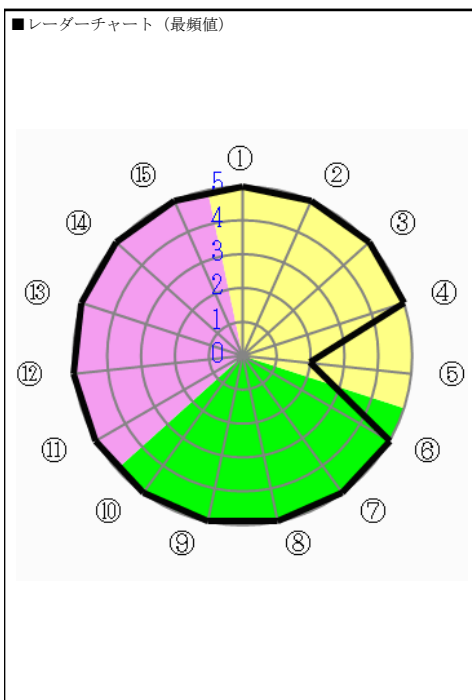




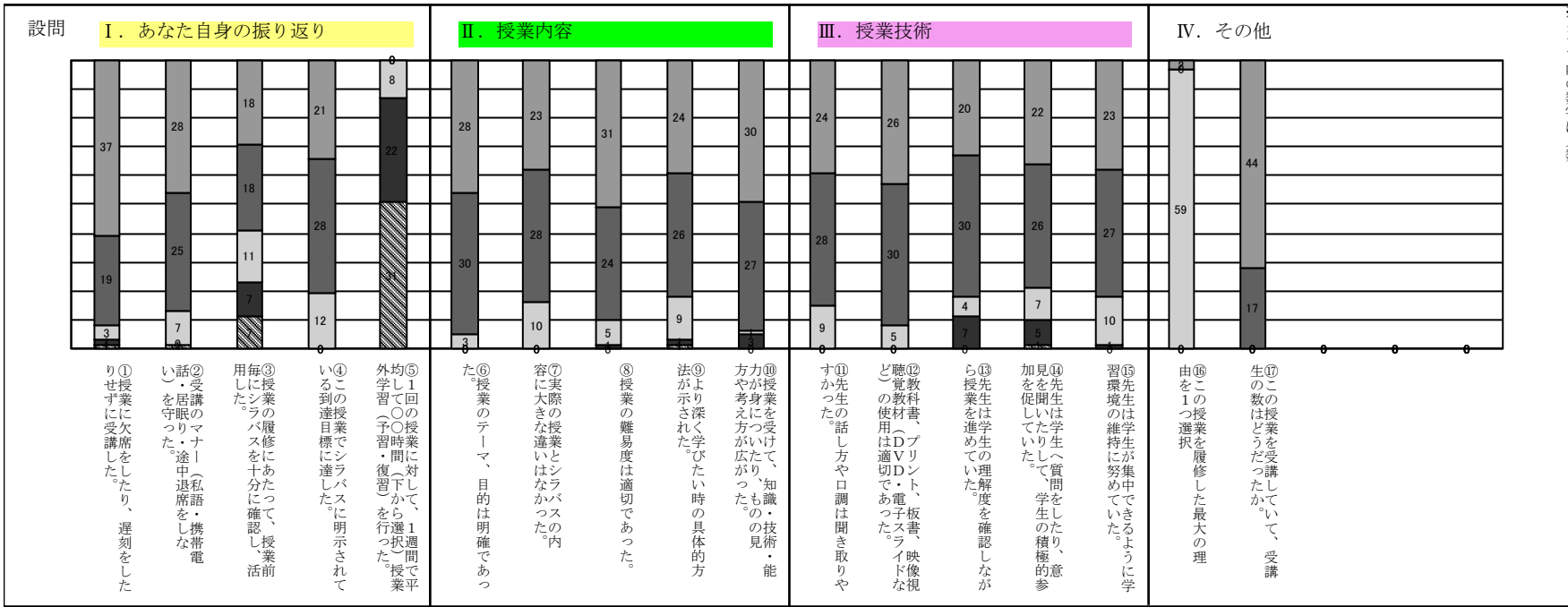
アンケート名	2017 (H29) 前期 学生による授業評価アンケート	集計パターン	科目カテゴリによる集計	対象	中等教職	回答者数	229	対象者数	498
--------	------------------------------	--------	-------------	----	------	------	-----	------	-----



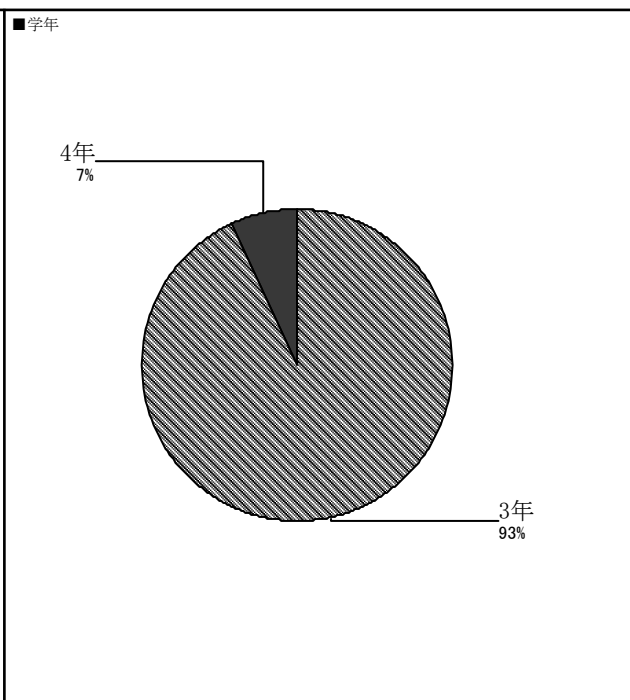
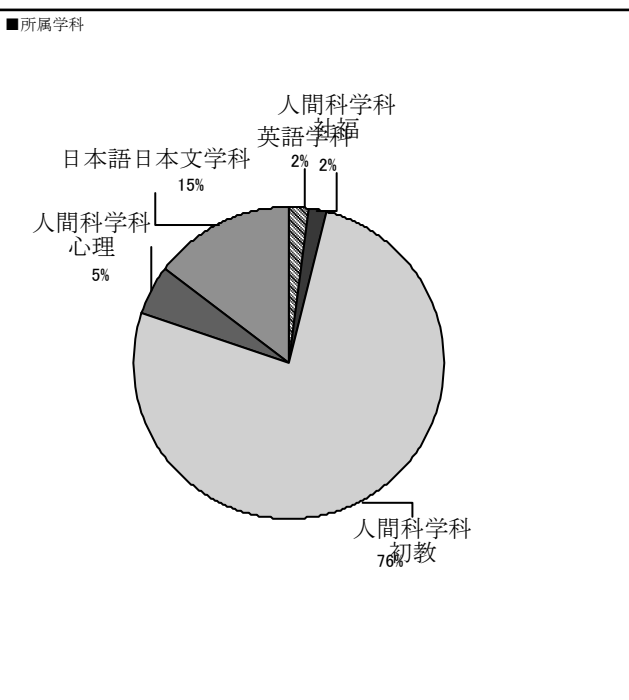
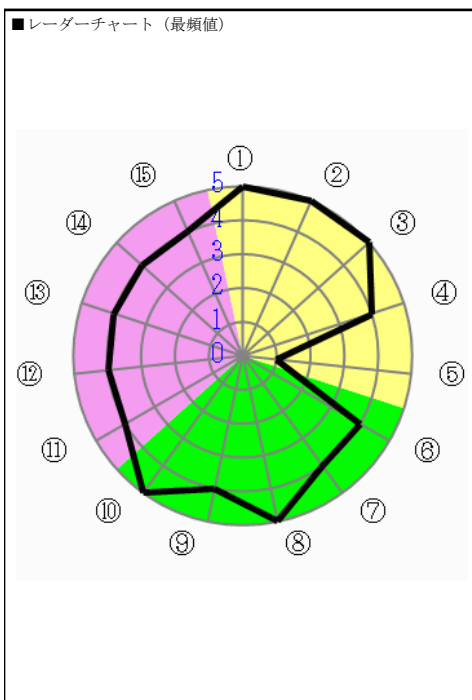
- ※グラフ内の数字は人数
- ①②③④⑥⑦⑧⑨⑩
  - ⑪⑫⑬⑭⑮
  - 大いにそう思う
  - そう思う
  - どちらともいえない
  - そう思わない
  - 全く思わない
  - ⑤
  - 3時間以上
  - 2時間～3時間
  - 1時間～2時間
  - 1時間以内
  - 全く行っていない
  - ⑯
  - 興味・関心があったから
  - 必修科目だから
  - 資格・免許に必要な科目だから
  - 時間割の都合上
  - 単位が取りやすそうだから
  - ⑰
  - ちょうど良い
  - やや多い
  - やや少ない
  - 多すぎる
  - 少なすぎる



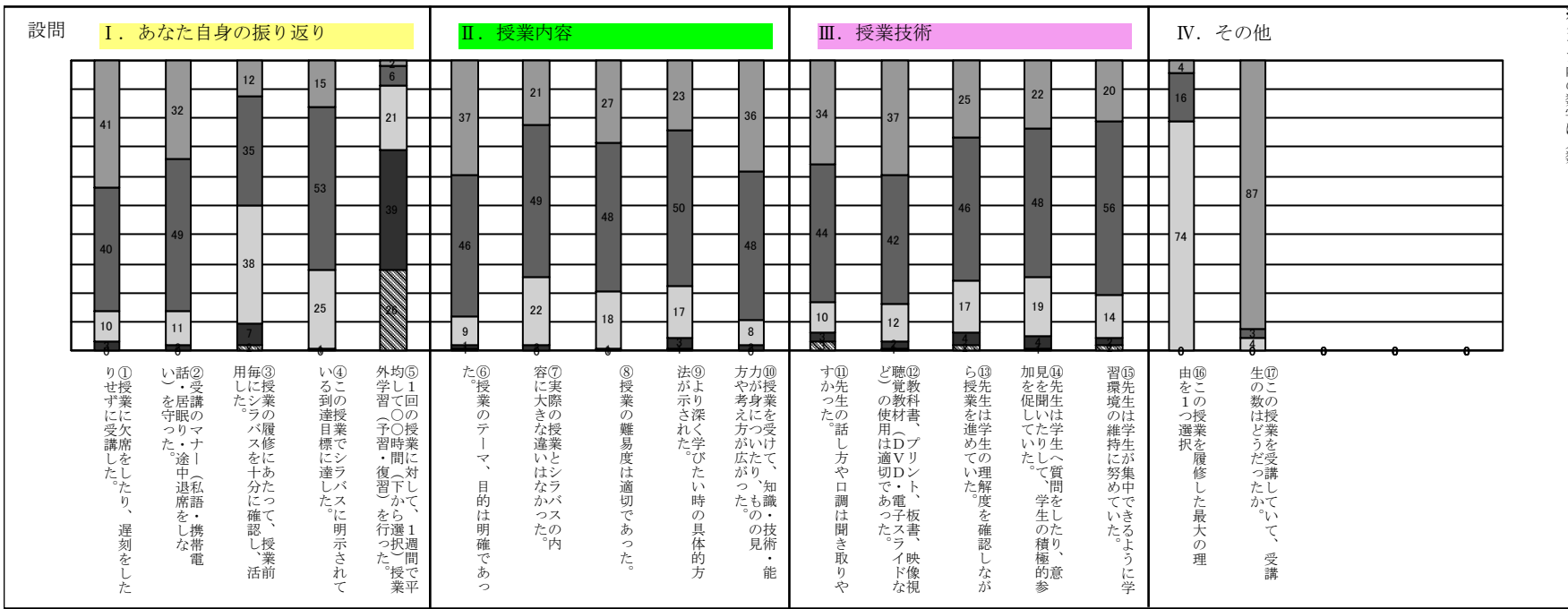
アンケート名	2017 (H29) 前期 学生による授業評価アンケート	集計パターン	科目カテゴリによる集計	対象	学校図書館司書教諭	回答者数	61	対象者数	128
--------	------------------------------	--------	-------------	----	-----------	------	----	------	-----



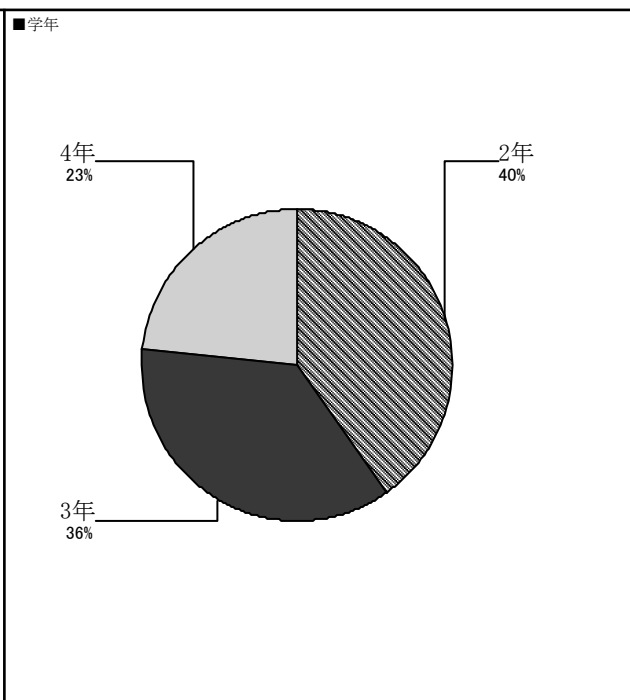
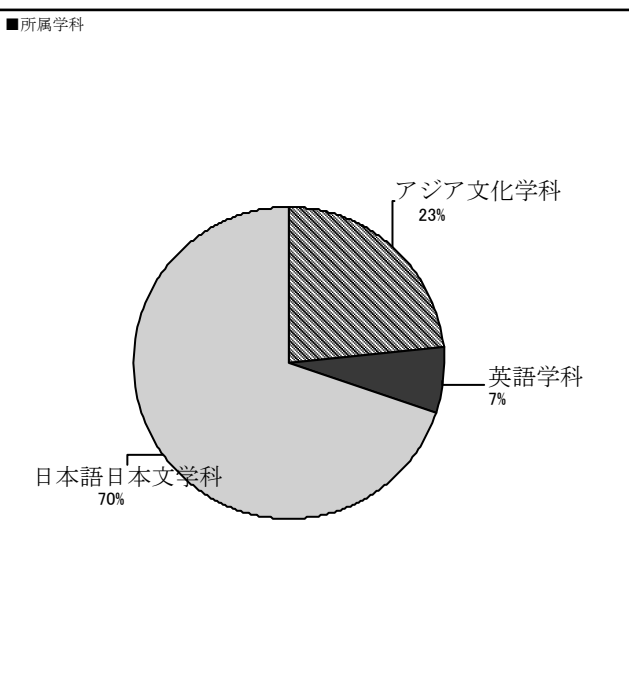
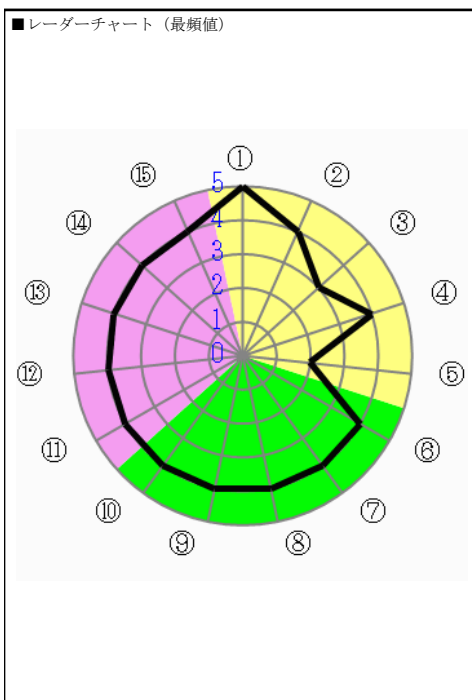
- ※グラフ内の数字は人数
- ①②③④⑥⑦⑧⑨⑩  
⑪⑫⑬⑭⑮
- ① 大いにそう思う
  - ② そう思う
  - ③ どちらともいえない
  - ④ そう思わない
  - ⑤ 全くそう思わない
- ⑤
- ⑤ 3時間以上
  - ⑥ 2時間～3時間
  - ⑦ 1時間～2時間
  - ⑧ 1時間以内
  - ⑨ 全く行っていない
- ⑯
- ⑯ 興味・関心があったから
  - ⑰ 必修科目だから
  - ⑱ 資格・免許に必要な科目だから
  - ⑲ 時間割の都合上
  - ⑳ 単位が取りやすそうだから
- ⑰
- ⑰ ちょうど良い
  - ⑱ やや多い
  - ⑲ やや少ない
  - ㉑ 多すぎる
  - ㉒ 少なすぎる




アンケート名	2017 (H29) 前期 学生による授業評価アンケート	集計パターン	科目カテゴリによる集計	対象	博物館	回答者数	94	対象者数	182
--------	------------------------------	--------	-------------	----	-----	------	----	------	-----



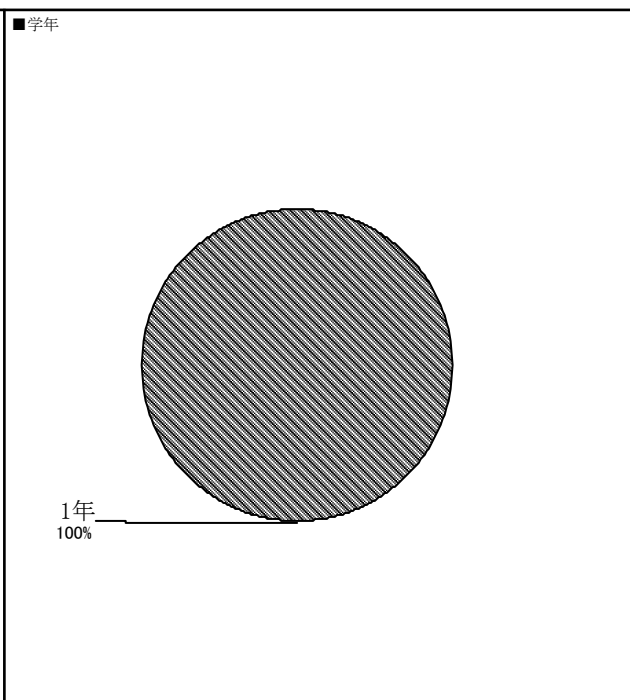
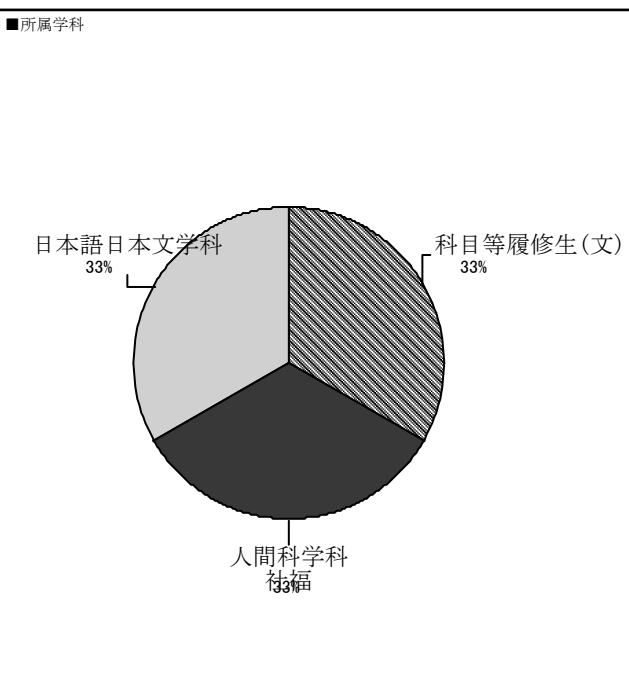
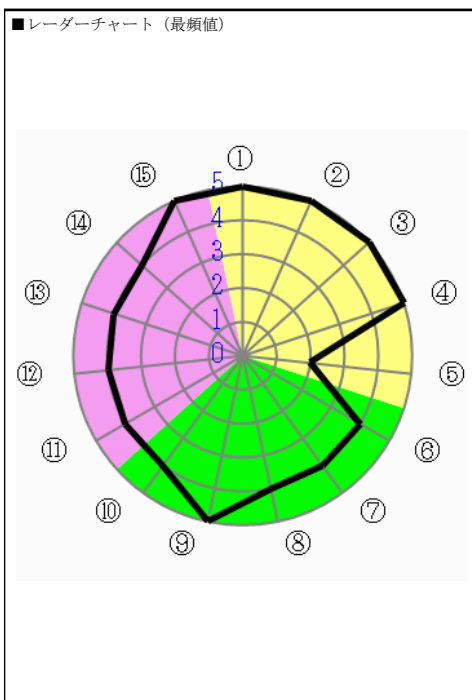
- ※グラフ内の数字は人数
- ①②③④⑥⑦⑧⑨⑩  
⑪⑫⑬⑭⑮
- ① 大いにそう思う
  - ② そう思う
  - ③ どちらともいえない
  - ④ そう思わない
  - ⑤ 全くそう思わない
- ⑤
- ⑤ 3時間以上
  - ⑥ 2時間～3時間
  - ⑦ 1時間～2時間
  - ⑧ 1時間以内
  - ⑨ 全く行っていない
- ⑯
- ⑯ 興味・関心があったから
  - ⑰ 必修科目だから
  - ⑱ 資格・免許に必要な科目だから
  - ⑲ 時間割の都合上
  - ⑳ 単位が取りやすそうだから
- ⑰
- ⑰ ちょうど良い
  - ⑱ やや多い
  - ⑲ やや少ない
  - ㉑ 多すぎる
  - ㉒ 少なすぎる



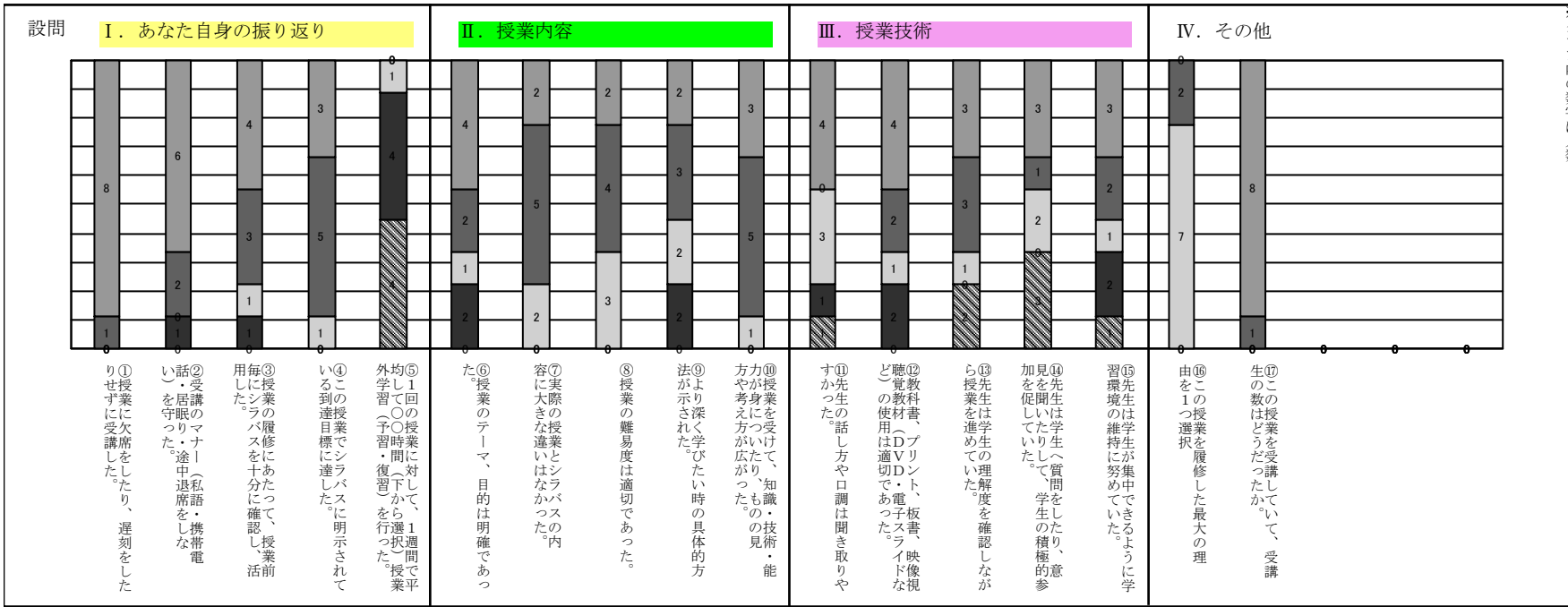
アンケート名	2017 (H29) 前期 学生による授業評価アンケート	集計パターン	科目カテゴリによる集計	対象	本願寺派教師資格	回答者数	3	対象者数	12
--------	------------------------------	--------	-------------	----	----------	------	---	------	----



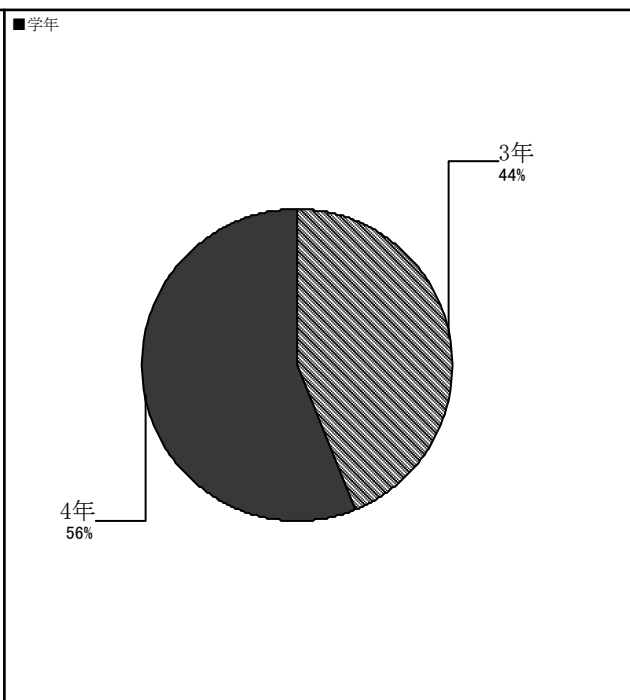
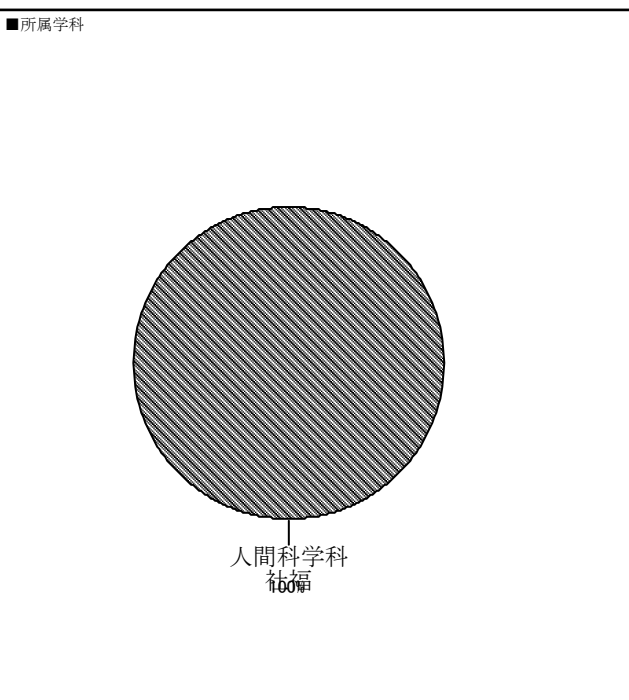
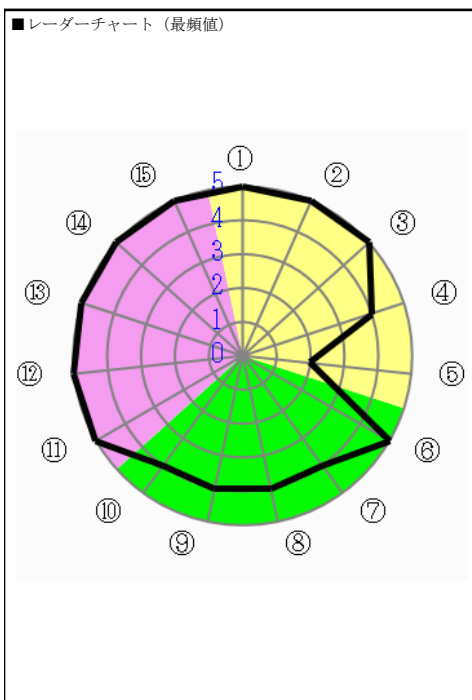
- ※グラフ内の数字は人数
- ①②③④⑥⑦⑧⑨⑩
  - ⑪⑫⑬⑭⑮
  - 大いにそう思う
  - そう思う
  - どちらともいえない
  - そう思わない
  - 全くそう思わない
  - ⑤
  - 3時間以上
  - 2時間～3時間
  - 1時間～2時間
  - 1時間以内
  - 全く行っていない
  - ⑯
  - 興味・関心があったから
  - 必修科目だから
  - 資格・免許に必要な科目だから
  - 時間割の都合上
  - 単位が取りやすそうだから
  - ⑰
  - ちょうど良い
  - やや多い
  - やや少ない
  - 多すぎる
  - 少なすぎる



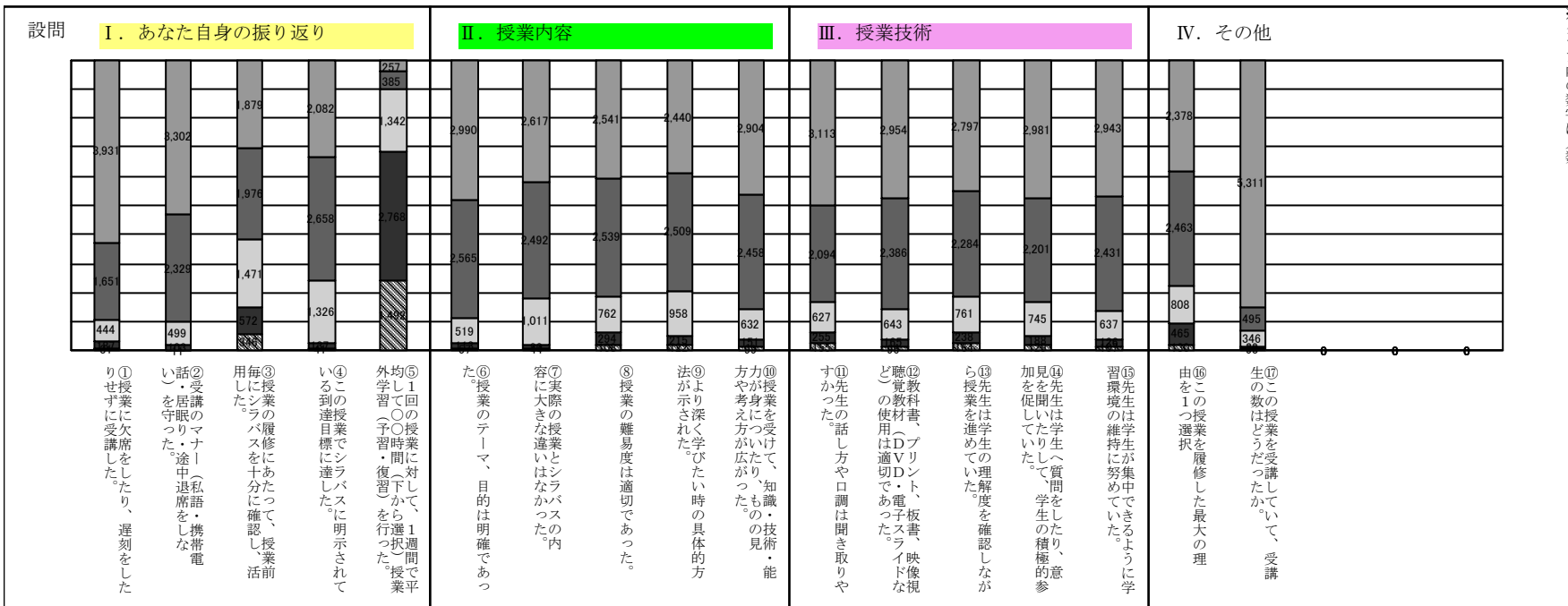
アンケート名	2017 (H29) 前期 学生による授業評価アンケート	集計パターン	科目カテゴリによる集計	対象	精神保健福祉士	回答者数	9	対象者数	83
--------	------------------------------	--------	-------------	----	---------	------	---	------	----



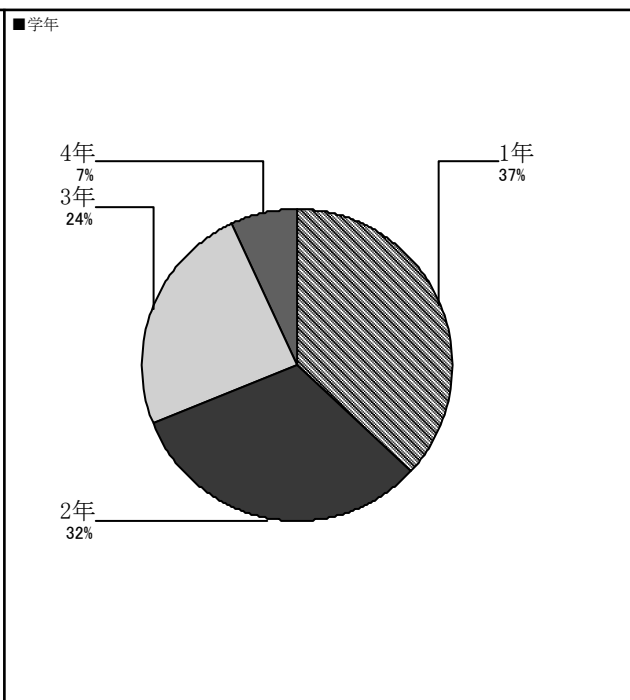
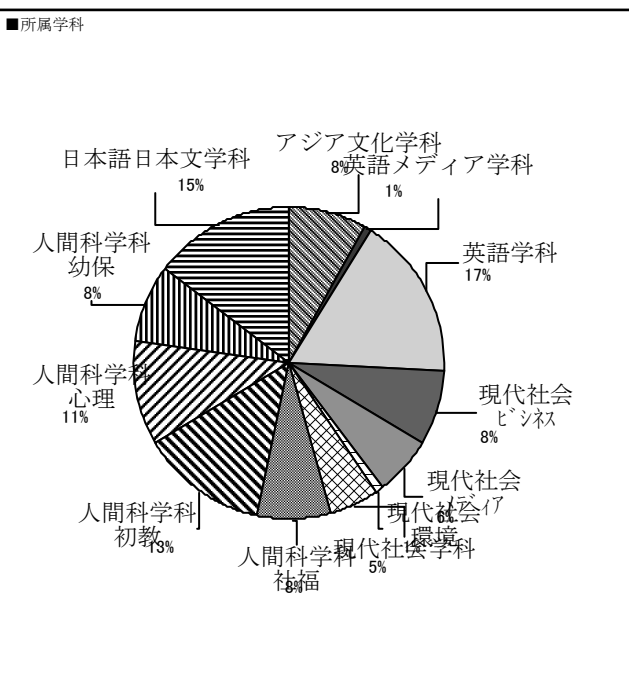
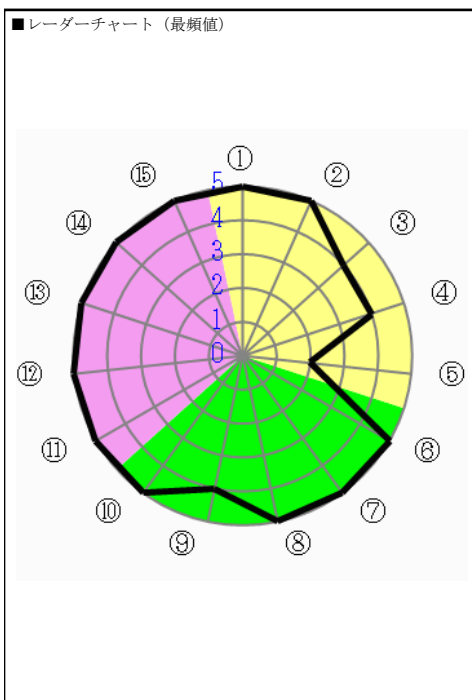
- ※グラフ内の数字は人数
- ①②③④⑥⑦⑧⑨⑩  
⑪⑫⑬⑭⑮
- ① 大いにそう思う
  - ② そう思う
  - ③ どちらともいえない
  - ④ そう思わない
  - ⑤ 全くそう思わない
- ⑤
- ⑤ 3時間以上
  - ⑥ 2時間～3時間
  - ⑦ 1時間～2時間
  - ⑧ 1時間以内
  - ⑨ 全く行っていない
- ⑯
- ⑯ 興味・関心があったから
  - ⑰ 必修科目だから
  - ⑱ 資格・免許に必要な科目だから
  - ⑲ 時間割の都合上
  - ⑳ 単位が取りやすそうだから
- ⑰
- ⑰ ちょうど良い
  - ⑱ やや多い
  - ⑲ やや少ない
  - ㉑ 多すぎる
  - ㉒ 少なすぎる



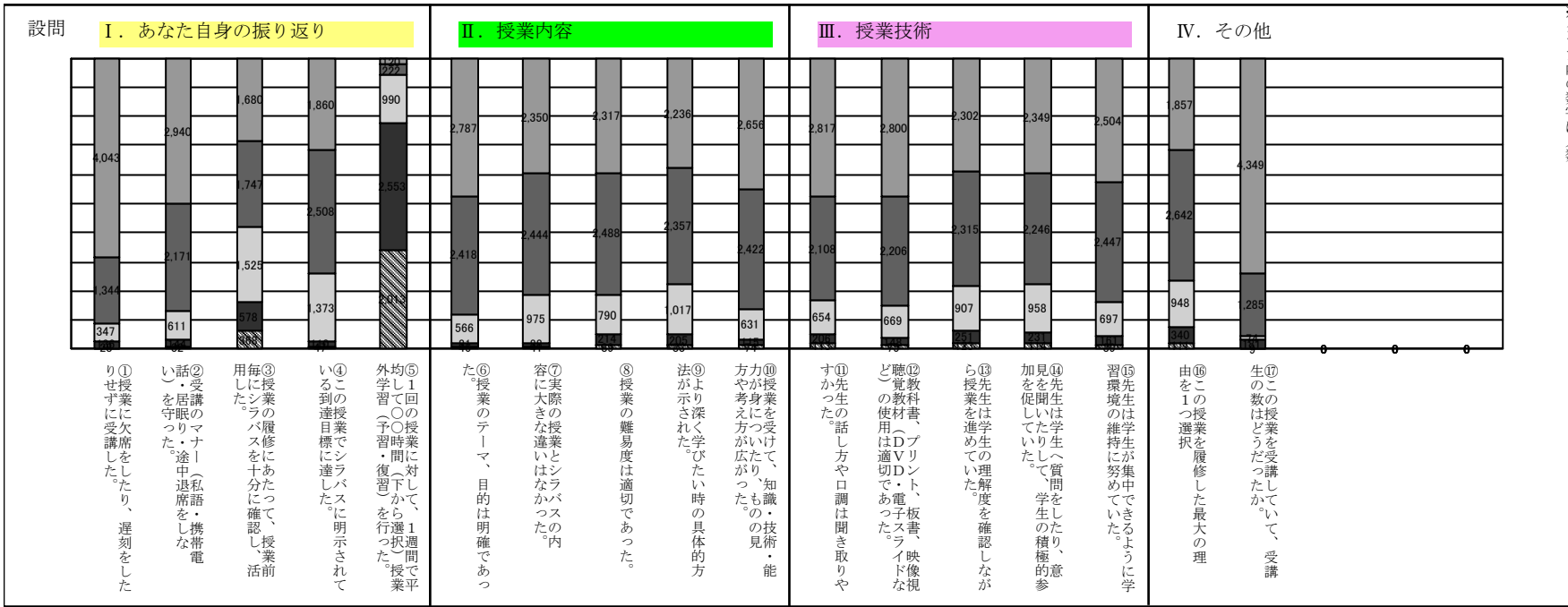
アンケート名	2017 (H29) 前期 学生による授業評価アンケート	集計パターン	受講者単位による集計	対象	0~50人	回答者数	6,239	対象者数	10,968
--------	------------------------------	--------	------------	----	-------	------	-------	------	--------



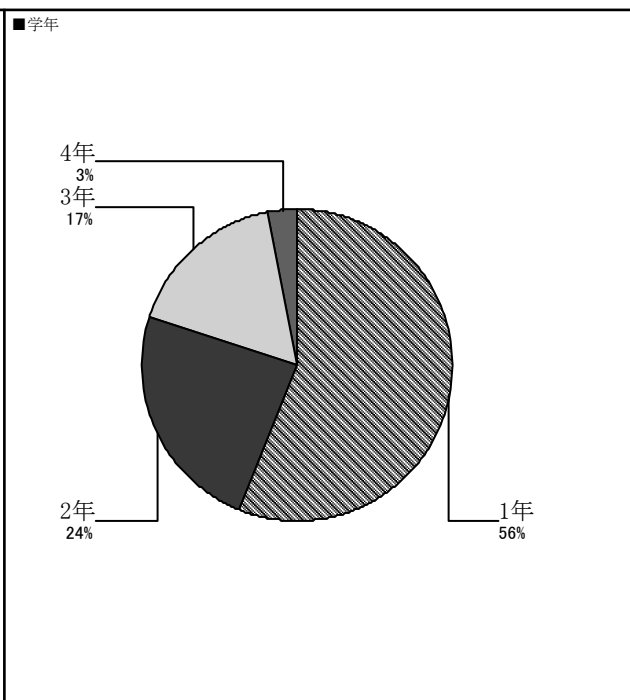
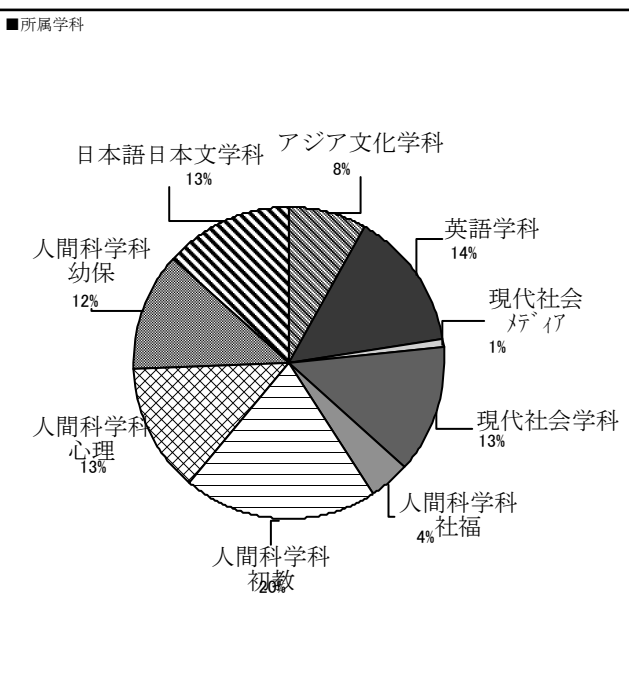
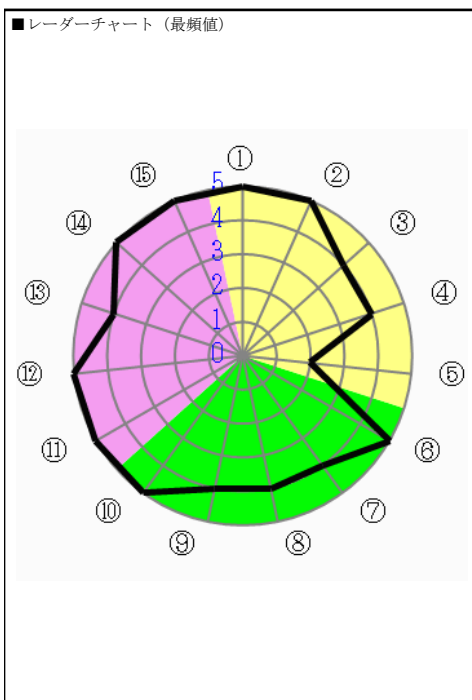
- ①②③④⑥⑦⑧⑨⑩
- ⑪⑫⑬⑭⑮
- 大いにそう思う
- そう思う
- どちらともいえない
- そう思わない
- 全くそう思わない
- ⑤
- 3時間以上
- 2時間～3時間
- 1時間～2時間
- 1時間以内
- 全く行っていない
- ⑯
- 興味・関心があったから
- 必修科目だから
- 資格・免許に必要な科目だから
- 時間割の都合上
- 単位が取りやすそうだから
- ⑰
- ちょうど良い
- やや多い
- やや少ない
- 多すぎる
- 少なすぎる



アンケート名	2017 (H29) 前期 学生による授業評価アンケート	集計パターン	受講者単位による集計	対象	51~100人	回答者数	5,825	対象者数	9,656
--------	------------------------------	--------	------------	----	---------	------	-------	------	-------




- ※グラフ内の数字は人数
- ①②③④⑥⑦⑧⑨⑩
  - ⑪⑫⑬⑭⑮
  - 大いにそう思う
  - そう思う
  - どちらともいえない
  - そう思わない
  - 全くそう思わない
  - ⑤
  - 3時間以上
  - 2時間～3時間
  - 1時間～2時間
  - 1時間以内
  - 全く行っていない
  - ⑯
  - 興味・関心があったから
  - 必修科目だから
  - 資格・免許に必要な科目だから
  - 時間割の都合上
  - 単位が取りやすそうだから
  - ⑰
  - ちょうど良い
  - やや多い
  - やや少ない
  - 多すぎる
  - 少なすぎる

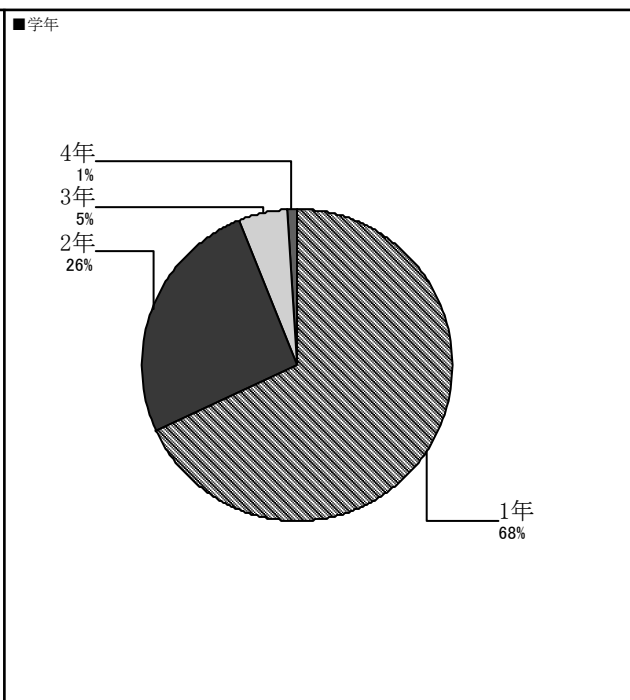
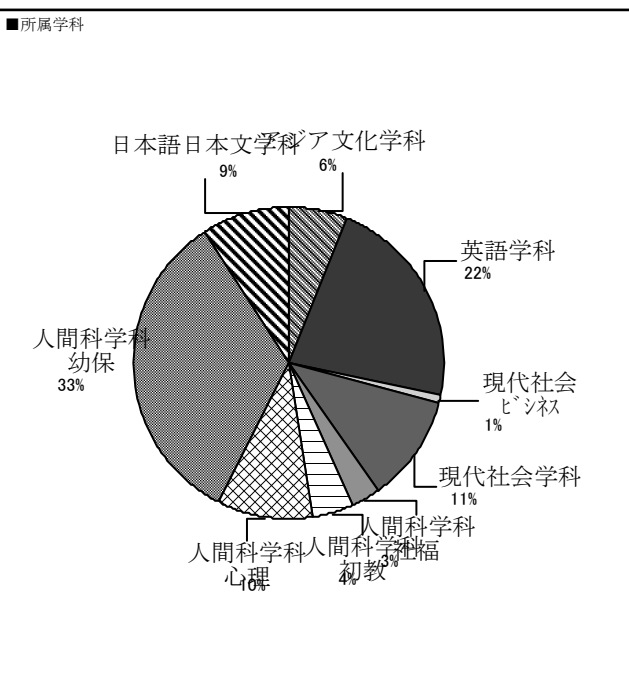
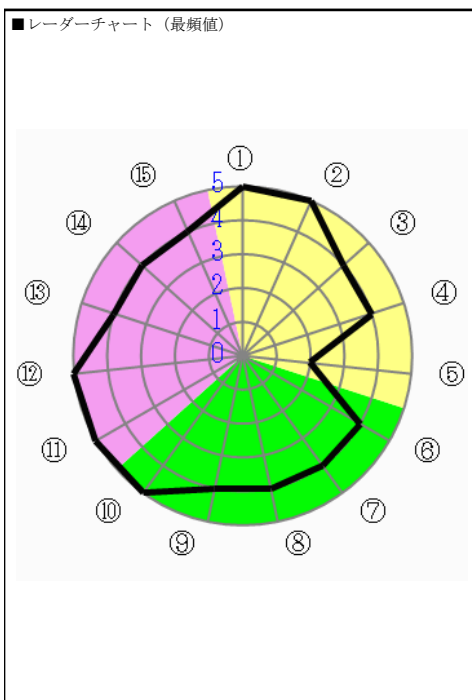




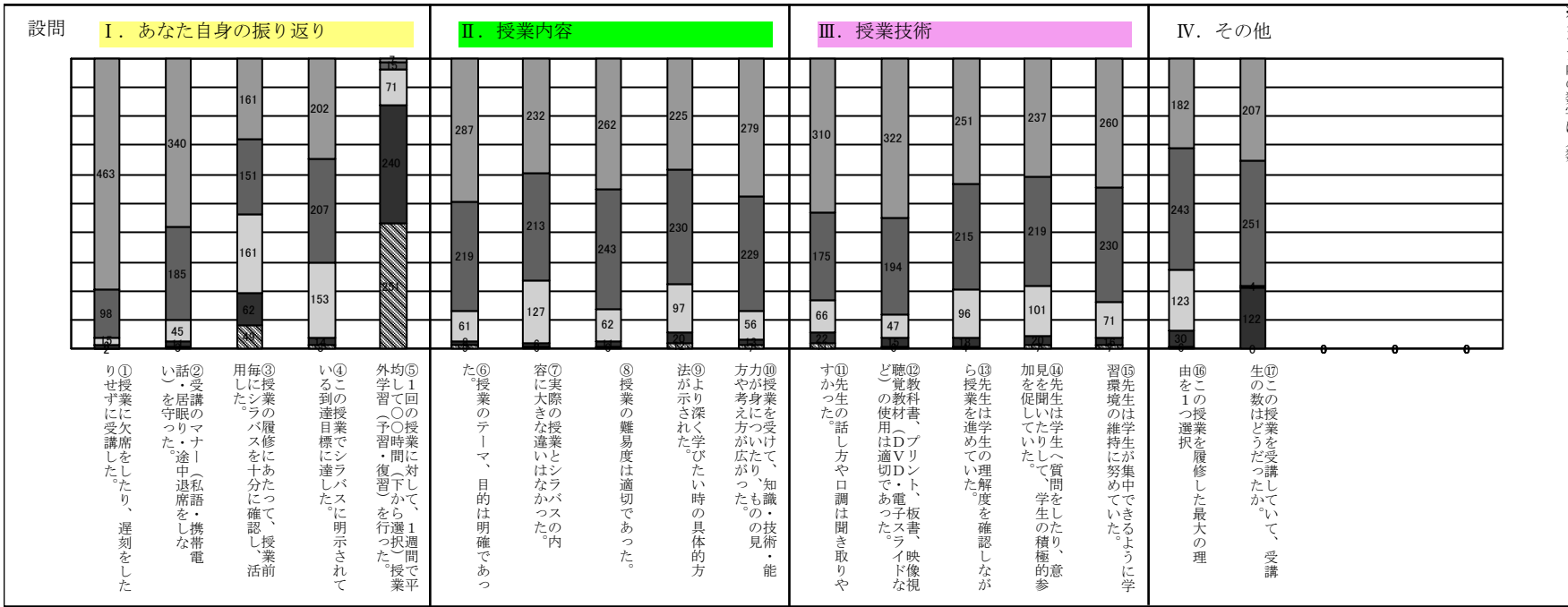
アンケート名	2017 (H29) 前期 学生による授業評価アンケート	集計パターン	受講者単位による集計	対象	101～150人	回答者数	2,451	対象者数	4,273
--------	------------------------------	--------	------------	----	----------	------	-------	------	-------



- ※グラフ内の数字は人数
- ①②③④⑥⑦⑧⑨⑩
  - ⑪⑫⑬⑭⑮
  - 大いにそう思う
  - そう思う
  - どちらともいえない
  - そう思わない
  - 全くそう思わない
  - ⑤
  - 3時間以上
  - 2時間～3時間
  - 1時間～2時間
  - 1時間以内
  - 全く行っていない
  - ⑯
  - 興味・関心があったから
  - 必修科目だから
  - 資格・免許に必要な科目だから
  - 時間割の都合上
  - 単位が取りやすそうだから
  - ⑰
  - ちょうど良い
  - やや多い
  - やや少ない
  - 多すぎる
  - 少なすぎる



アンケート名	2017 (H29) 前期 学生による授業評価アンケート	集計パターン	受講者単位による集計	対象	151~200人	回答者数	584	対象者数	908
--------	------------------------------	--------	------------	----	----------	------	-----	------	-----



- ※グラフ内の数字は人数
- ①②③④⑥⑦⑧⑨⑩  
⑪⑫⑬⑭⑮
  - 大いにそう思う
  - そう思う
  - どちらともいえない
  - そう思わない
  - 全くそう思わない
  - ⑤
  - 3時間以上
  - 2時間～3時間
  - 1時間～2時間
  - 1時間以内
  - 全く行っていない
  - ⑯
  - 興味・関心があったから
  - 必修科目だから
  - 資格・免許に必要な科目だから
  - 時間割の都合上
  - 単位が取りやすそうだから
  - ⑰
  - ちょうど良い
  - やや多い
  - やや少ない
  - 多すぎる
  - 少なすぎる

